



hydronic flow
control



2024

Ceník EUR

Aalberts hydronic flow control

platný od 01/2024






hydronic flow
control

building.

climate.

excellence.





Flamco a Comap společně silnější

Společnost **Flamco** se zabývá rozvojem, výrobou a prodejem vysoce kvalitních produktů pro využití v systémech TZB. Spolu se společností **Comap**, která je referenčním výrobcem v oblasti tepelných a sanitárních řešení zaměřených na optimalizaci komfortu v budovách, byla v roce 2020 zřízena obchodní jednotka **Aalberts hydronic flow control**. Flamco a Comap, které jsou **společně silnější**, tak nabízí ucelené portfolio výrobků pro soustavy vytápění a chlazení **od zdroje až po spotřebič**.

OBJEDNÁVKY A ZÁKAZNICKÝ SERVIS

prodej@aalberts-hfc.com

Ing. Libor DADÁK

Vedoucí zákaznického servisu

+420 / 775 703 599

libor.dadak@aalberts-hfc.com

Zdena STOČKOVÁ

Zákaznický servis

+420 / 777 731 122

zdena.stockova@aalberts-hfc.com

Martina KAISEROVÁ

Zákaznický servis

+420 / 777 731 123

martina.kaiserova@aalberts-hfc.com

LOGISTIKA A ODBYT

Rudolf DRTINA

Vedoucí logistiky

+420 / 777 731 121

rudolf.drtna@aalberts-hfc.com

Michal ČERNÝ

Specialista logistiky

+420 / 724 707 074

michal.cerny@aalberts-hfc.com

TECHNICKÁ PODPORA

Jan BATÍK

Vedoucí technického oddělení

+420 / 775 311 465

jan.batik@aalberts-hfc.com

SERVIS

servis.cz@aalberts-hfc.com

Vladimír VÁCHA

Vedoucí servisního oddělení

+420 / 775 311 027

vladimir.vacha@aalberts-hfc.com

Tomáš BORTLÍK

Servisní technik

+420 / 777 731 698

tomas.bortlik@aalberts-hfc.com

Pavel Hofman

Servisní technik

+420 / 777 731 300

pavel.hofman@aalberts-hfc.com

MARKETING

Ing. Petra GRUNTOVÁ

Vedoucí marketingového oddělení

+420 / 778 512 061

petra.gruntova@aalberts-hfc.com

OBCHOD

Ing. David ČECH
Obchodní ředitel
+420 / 775 280 128
david.cech@aalberts-hfc.com



Jan KADLEČEK
Vedoucí projektového prodeje
+420 / 739 067 990
jan.kadlecek@aalberts-hfc.com

Ing. Ivan NOVÁK
Vedoucí velkobchodního prodeje
+420 / 777 731 120
ivan.novak@aalberts-hfc.com

Adéla ARMELLINI
Nabídkový specialista
+420 / 777 731 083
adela.armellini@aalberts-hfc.com

 **Jiří HARTMANN**
Obchodně technický zástupce
+420 / 602 236 944
jiri.hartmann@aalberts-hfc.com



 **Martin KAROL**
Obchodně technický zástupce
+420 / 775 311 466
martin.karol@aalberts-hfc.com

 **Anna SOUČKOVÁ**
Obchodně technický zástupce
+420 / 601 383 800
anna.souckova@aalberts-hfc.com

 **Ondřej VACA**
Obchodně technický zástupce
+420 / 725 707 207
ondrej.vaca@aalberts-hfc.com

 **Mgr. Jana BAŽÍKOVÁ**
Vedoucí prodeje
+421 / 948 149 541
jana.bazikova@aalberts-hfc.com

Monika LIESKOVSKÁ
Zákaznický servis a nabídky
+421 / 908 515 745
monika.lieskovska@aalberts-hfc.com



 **Miroslav ŠPALEK**
Obchodně technický zástupce
+421 / 944 222 512
miroslav.spalek@aalberts-hfc.com

 **Michael BALLA**
Obchodně technický zástupce
+421 / 918 678 164
michael.ball@aalberts-hfc.com

OBSAH

EXPANZNÍ NÁDOBY PRO VYTÁPĚNÍ A CHLAZENÍ	16
Základní řada expanzních nádob pro vytápění a chlazení.....	16
Membránové expanzní nádoby pro vytápění a chlazení	16
Prémiové expanzní nádoby pro vytápění a chlazení.....	17
Expanzní nádoby pro průmyslové systémy vytápění a chlazení	18
FLEXCON předřadné vychlazovací nádoby.....	18
Ploché expanzní nádoby pro vytápění a chlazení.....	19
EXPANZNÍ NÁDOBY PRO SOLÁRNÍ SYSTÉMY	20
Membránové expanzní nádoby pro solární systémy	20
EXPANZNÍ NÁDOBY PRO SYSTÉMY S PITNOU VODOU	21
Základní řada expanzních nádob pro systémy s pitnou vodou	21
Membránové expanzní nádoby pro systémy s pitnou vodou	21
Prémiové expanzní nádoby pro systémy s pitnou vodou	21
Expanzní nádoby s vakem pro systémy s pitnou vodou	22
Expanzní nádoby na pitnou vodu určené pro domácí vodárny	22
Vysoce kvalitní nádoby pro systémy s pitnou vodou.....	22
PŘÍSLUŠENSTVÍ PRO EXPANZNÍ NÁDOBY	24
Připojovací soupravy a oddělovací spojky	24
AirfixControl připojovací souprava	24
Pro montáž na zeď	24
Příslušenství pro instalatéra	25
Servisní armatury pro expanzní nádoby - MAG	25
EXPANZNÍ AUTOMATY	27
FLAMCOMAT MP G4 REMOTE - Čerpadlové expanzní automaty	27
FLAMCOMAT - Nádoby	27
FLAMCOMAT - Příslušenství.....	28
FLEXCON M-K/C - Kompresorový expanzní automat.....	29
FLEXCON M-K/U - Kompresorový expanzní automat.....	29
FLEXCON M-K přídavné nádoby	30
Volitelné ovládací jednotky	31
DOPLŇOVACÍ SYSTÉMY	32
Doplňování.....	32
Doplňovací jednotka pro udržování tlaku.....	32
Příslušenství pro doplňování - MVE/NVE	32
Příslušenství pro doplňování - DUPLEX	33
ZÁSOBNÍKY A OHŘÍVAČE.....	34
Vyrovňovací zásobník FlexTherm PS.....	34
Zásobní nádoby FlexTherm PS-K	34
Smaltovaný akumulční zásobník teplé vody FlexTherm LS.....	34
Nerezový akumulční zásobník teplé vody FlexTherm LS-E	34
Smaltované ohřívачe teplé vody FlexTherm DUO	35
Nerezový ohřívач teplé vody FlexTherm DUO HLS-E	35
Smaltovaný ohřívач teplé vody FlexTherm DUO HLS	35

Nerezový ohříváč teplé vody FlexTherm WPS-E.....	35
Ohříváče vody FlexTherm UHP	35
Smaltovaný solární ohříváč teplé vody FlexTherm DUO SOLAR.....	36
Nerezový solární ohříváč teplé vody FlexTherm DUO HLS-E SOLAR.....	36
Přímotopný zásobník pro systémy teplé vody FlexTherm DWH.....	36
Kombinovaný zásobník pro vytápění FlexTherm FWP	36
Kombinovaný akumulační zásobník FlexTherm KPB pro vytápění/TV	36
Solární kombinovaný zásobník FlexTherm DUO FWS pro vytápění (průtočný ohřev TV)	37
Kombinovaný akumulační zásobník FlexTherm KPS na vytápění /TV/solární systém.....	37
Izolační pouzdra EPS.....	37
PŘÍSLUŠENSTVÍ PRO OHŘÍVAČE VODY A AKUMULAČNÍ ZÁSObNÍKY.....	39
Přírubu a těsnění FlexTherm.....	39
Topná tělesa pro systémy s pitnou vodou.....	39
Termostaty a teploměry FlexTherm.....	40
Anody.....	40
Ostatní příslušenství	41
AKUMULACE TEPLA	42
Kompaktní zásobník tepla FlexTherm ECO	42
POJISTNÉ VENTILY	44
Pojistné ventily FLOPRESS.....	44
Pojistné ventily PRESCOR	44
Pojistné ventily PRESCOR S	44
Pojistné ventily PRESCOMANO.....	45
Pojistné ventily PRESCOR SOLAR	45
Pojistné ventily FLOPRESS B	45
Pojistné ventily PRESCOR B	46
Pojistné ventily PRESCOR SB	46
Pojistné ventily Prescor IC.....	46
Přírubové pojistné ventily	47
Nálevka k pojistnému ventilu.....	47
MANOMETRY A TERMOMANOMETRY FLEXCON.....	48
Manometry	48
Termomanometry	48
Uzavírací ventily k manometrům	48
AUTOMATICKÉ ODVZDUŠŇOVACÍ VENTILY FLEXVENT	49
Flexvent odvzdušňovací ventil.....	49
Zamezovač přívodu vzduchu	49
Automatický odvzdušňovací ventil Flexvent.....	50
ODLUČOVAČE VZDUCHU A NEČISTOT XSTREAM.....	51
Flamco XStream Vent.....	51
Flamco XStream Clean.....	51
Flamco XStream Vent-Clean	51
ODLUČOVAČE MIKROBUBLINEK VZDUCHU A NEČISTOT SMART DO 2“.....	52
Odlučovače mikrobublinek vzduchu	52
Odlučovače nečistot	52
Odlučovače mikrobublinek vzduchu a nečistot	52

ODLUČOVAČE MIKROBUBLINEK VZDUCHU A NEČISTOT SMART.....	53
Odlučovače mikrobublinek vzduchu	53
Odlučovače nečistot	53
Odlučovače mikrobublinek vzduchu a nečistot Smart.....	54
ODLUČOVAČE NEČISTOT.....	56
Magnetický odlučovač nečistot.....	56
ODLUČOVAČE VZDUCHU A MIKROBUBLIN PRO SOLÁRNÍ SYSTÉMY	57
Solární odlučovače mikrobublinek vzduchu Flamcovent.....	57
PŘÍSLUŠENSTVÍ PRO ODLUČOVAČE MIKROBUBLINEK VZDUCHU A NEČISTOT	58
Izolační pouzdra	58
Automatické odvzdušňovače	58
Odstraňovač nečistot	58
Náhradní magnety	58
AUTOMATY PRO DOPLŇOVÁNÍ, ODVZDUŠŇOVÁNÍ A ODPLYŇOVÁNÍ SYSTÉMU.....	59
VacuStream - kompaktní odplyňovací automat.....	59
Vacumat Basic - jednotka pro automatické odvzdušňování a doplňování	59
Vacumat Eco - jednotka pro automatické odvzdušňování.....	59
ENA - automatické jednotky pro odvzdušňování a doplňování systému	59
DÁVKOVACÍ SOUPRAVY CHEMICKÝCH PŘÍRAD.....	60
Dávkovací souprava	60
Vzdušník LTA	60
FLEXOFIT TLUMIČ TLAKOVÝCH RÁZŮ.....	61
Flexofit tlumič tlakových rázů	61
SMĚŠOVACÍ VENTILY.....	62
Termostatický směšovací ventil Flamcomix	62
Flamcomix přesný teploměr	62
REDUKČNÍ VENTILY PRESCOR PRV	63
Redukční ventil PRESCOR PRV	63
Prescor BFP vypouštěcí ventil	63
Prescor BFP manometr	63
KFE VENTILY.....	64
KFE kulový vypouštěcí kohout pro topení.....	64
KFE kulový vypouštěcí kohout pro pitnou vodu	64
KFE solární kulový vypouštěcí kohout.....	64
ADAPTÉRY PRO OCELOVÉ POTRUBÍ.....	65
Adaptér pro ocelová potrubí - typ SIMPLEX	65
VSH SUPER šroubení se svěracím kroužkem z mosazi	65
T-plus	67
ZPĚTNÉ KLAPKY	68
Zpětné klapky SB.....	68
OBJÍMKY A RŮŽICE	70
Univerzální objímky BSH.....	70

Univerzální objímky BSM-S	70
Univerzální objímky BSA	71
Nástěnné objímky pro měděné trubky BMK-HK	71
Objímky s izolací pro chladicí systémy CB	71
Krycí růžice standard	72
Dvojitě krycí růžice	74
SYSTÉMOVÉ KOMPONENTY PRO TECHNIKU ZAŘÍZENÍ BUDOV	76
Systémy pro malé kotelny do 70 kW (MeiFlow S-LINE)	76
Systémy pro střední kotelny do 100 kW (MeiFlow M-LINE)	83
Systémy pro velké kotelny do 2300 kW (MeiFlow L-LINE)	85
Univerzální kaskády	88
SYSTÉMY PRO SOLÁRNÍ SOUSTAVY	90
Systémy pro solární soustavy MeiFlow	90
PATROVÉ ROZDĚLOVAČE LOGOFLOOR	92
LOGOFLOOR - sestavy patrových rozdělovačů a sběračů, tělo rozdělovače DN32	92
LOGOFLOOR - sestavy patrových rozdělovačů a sběračů, tělo rozdělovače DN40	94
LOGOFLOOR - sestavy patrových rozdělovačů a sběračů - příslušenství	97
UZEL PRO MĚŘENÍ A REGULACI LOGOFLOOR	98
LOGOFLOOR - uzel pro měření a regulaci ÚT	98
LOGOFLOOR - uzel pro měření a regulaci ÚT/ TV A SV	100
HYDRAULICKÉ VYROVNÁVAČE	103
FLEXBALANCE ECOPLUS C - hydraulický vyrovnávač dynamických tlaků	103
FLEXBALANCE - hydraulický vyrovnávač dynamických tlaků	103
FLEXBALANCE PLUS - hydraulický vyrovnávač dynamických tlaků	103
SYSTÉMY PRO FLEXIBILNÍ SPOJENÍ	105
MEIFLEX - plnopřůčné pancéřované tlakové hadice	105
MEIFLEX - příslušenství pro hadice	108
MEIFLEX - silikonové a sanitární hadice	109
SYSTÉMY PRO FLEXIBILNÍ SPOJENÍ - INOFLEX	112
INOFLEX - vlnité trubky z ušlechtilé oceli	112
INOFLEX - příslušenství pro šroubení	112
INOFLEX - příslušenství	113
FIXLOCK - šroubení pro montáž vlnitých trubek bez přírub	113
KOMPENZÁTORY DÉLKOVÉ ROZTAŽNOSTI	115
Kompensátory délkové roztažnosti	115
FILTRY, KULOVÉ KOHOUTY S FILTREM	116
Filtry, kulové kohouty s filtrem	116
LOGOTHERM MECHANICKÉ STANICE	118
LOGOSTANDARD plochá varianta	118
LOGOSTANDARD varianta do šachty	119
LOGOSTANDARD - příslušenství	119
LOGOTHERM ELEKTRONICKÉ STANICE	121
LOGOMATIC G2 KOMPLETNÍ STANICE	121

LOGOMATIC G2.....	121
LOGOFRESH příprava teplé vody	125
LOGOFRESH - příslušenství.....	126
LOGOECO tlakově nezávislá bytová stanice.....	126
LOGOECO příslušenství.....	126
LOGOTHERM STANICE NA PŘEDÁNÍ CHLADU.....	127
LOGOCOOL decentralizovaná bytová stanice.....	127
MĚŘIČE TEPLA.....	128
Ultrazvukový měřič tepla LogoplusSonic.....	128
Sada pro montáž měřiče tepla.....	128
Příslušenství pro měřiče tepla a chladu.....	128
Kompaktní měřič tepla MC 303.....	129
Kompaktní měřič tepla MC 403.....	129
Kompaktní měřič tepla MC 603.....	130
Příslušenství pro měřiče tepla MC.....	130
M-BUS centrála MULTIPORT 250D	130
VODOMĚRY	131
Bytový vodoměr modularis ETK-EAX / ETW-EAX (jednotokový, suchoběžný).....	131
Bytový vodoměr modularis ETK-EAV / ETW-EAV (jednotokový, suchoběžný) pro vertikální a horizontální instalaci.....	131
Bytový vodoměr modularis ETK-EAK / ETW-EAK (jednotokový, suchoběžný) pro vertikální a horizontální instalaci s pulzním výstupem.....	131
Domovní vodoměr Modularis MTK-HWX / MTW-HWX (vícevtokový suchoběžný).....	131
Připojovací prvky a příslušenství	132
STATICKÉ VYVAŽOVACÍ VENTILY NEXUSVALVE.....	134
NexusValve Fluctus.....	134
NexusValve Vertex.....	135
NexusValve Brevis.....	135
NexusValve Initus.....	135
NexusValve Relax.....	135
AUTOMATICKÉ VYVAŽOVACÍ VENTILY NEXUSVALVE	137
NexusValve Vivax.....	137
NexusValve Passim.....	138
NexusValve TW.....	139
VYVAŽOVÁNÍ VENTILŮ	140
Přístroj pro vyvažování ventilů.....	140
TERMOSTATICKÉ HLAVICE	142
Termostatické hlavice COMAP.....	142
Termostatické hlavice SIMPLEX	143
Ruční hlavice COMAP.....	144
Příslušenství termostatických hlavic COMAP.....	144
Elektrotermické pohony	144
TERMOSTATICKÉ VENTILY	145
Dynamické termostatické ventily, typ AUTOSAR.....	145
Dynamické termostatické ventily - náhradní díly, typ AUTOSAR	145
Termostatické ventily s přednastavením, krátké provedení, typ VARIOSAR	145

Termostatické ventily s přednastavením, dlouhé provedení, typ VARIOSAR.....	146
Termostatické ventily s přednastavením, krátké provedení, typ SIMPLEX.....	146
Termostatické ventily s přednastavením, dlouhé provedení, typ SIMPLEX.....	146
Termostatické ventily s přednastavením a s vnějším závitem, typ VARIOSAR.....	147
Termostatické ventily s přednastavením a s vnějším závitem, typ SIMPLEX.....	147
Termostatické ventily bez přednastavení, dlouhé provedení, typ FIXOSAR.....	147
Termostatické ventily pro samotížné soustavy, typ SIMPLEX.....	148
Termostatické ventily s přednastavením pro radiátory se středovým připojením, typ FLEXOSAR.....	148
Termostatické ventily s přednastavením pro jednobodové připojení.....	148
Náhradní díly a příslušenství termostatických ventilů.....	149
RUČNÍ VENTILY	150
Ruční ventily bez přednastavení, typ FOCUS.....	150
Ruční ventily bez přednastavení s vnějším závitem.....	150
Ruční ventily s přednastavením, typ EURO-SAR.....	151
RADIÁTOROVÁ ŠROUBENÍ PRO KLASICKÉ RADIÁTORY	152
Regulační radiátorová šroubení - typ COMAP.....	152
Regulační radiátorová šroubení - typ SIMPLEX.....	152
Regulační radiátorová šroubení s vnějšími závity - typ COMAP.....	152
Regulační radiátorová šroubení s vnějšími závity - typ SIMPLEX.....	152
Regulační radiátorová šroubení s vnějšími závity s vypouštěním - typ SIMPLEX.....	153
Regulační radiátorová šroubení pro pájení - typ COMAP.....	153
Regulační radiátorová šroubení pro pájení - typ SIMPLEX.....	153
Regulační radiátorová šroubení s vypouštěním - typ COMAP.....	153
Regulační radiátorová šroubení s vypouštěním - typ SIMPLEX.....	154
Náhradní díly radiátorových šroubení a příslušenství.....	154
RADIÁTOROVÁ ŠROUBENÍ PRO VK RADIÁTORY	155
H moduly pro radiátory se vstupem 1/2" vnitřní závit.....	155
H moduly pro radiátory se vstupem 3/4"E vnější závit.....	155
H moduly pro radiátory se vstupem 1/2" vnitřní závit - typ SIMPLEX.....	155
H moduly pro radiátory se vstupem 3/4"E vnější závit - typ SIMPLEX.....	156
Kryty H modulů.....	156
Samostatné šroubení pro radiátory se vstupem 1/2" vnitřní závit - typ SIMPLEX.....	156
Samostatné šroubení pro radiátory se vstupem 3/4" vnější závit - typ SIMPLEX.....	157
H moduly dynamické.....	157
H moduly speciální - SIMPLEX.....	158
Náhradní díly (příslušenství) H modulů.....	158
SVĚRNÁ ŠROUBENÍ A OSTATNÍ PŘÍSLUŠENSTVÍ.....	159
Svěrná šroubení pro armatury s vnitřními závity - typ COMAP.....	159
Svěrná šroubení pro armatury s vnitřními závity - typ SIMPLEX.....	159
Svěrná šroubení pro armatury s vnějšími závity - typ COMAP.....	159
Svěrná šroubení pro armatury s vnějšími závity - typ SIMPLEX.....	160
TERMOSTATICKÉ SETY.....	161
Termostatické sety.....	161
DESIGNOVÁ ŘADA RADIÁTOROVÝCH ARMATUR.....	162
DESIGN - termostatické hlavice SENSITIVE.....	162
DESIGN - termostatické sety FLEXODESIGN.....	162
DESIGN - dynamické termostatické sety AUTOSAR.....	162

DESIGN - termostatické ventily a šroubení.....	163
DESIGN - svěrná šroubení	163
DESIGN - šroubení ke koupelnovým tělesům - typ SIMPLEX.....	164
DESIGN - designové kryty - typ SIMPLEX.....	164
DESIGN - přípojovací příslušenství - typ SIMPLEX	165
COMAP SMART HOME.....	166
Comap Smart Home	166
SYSTÉM KRYCÍCH LIŠT	167
Systém krycích lišt - univerzální klips.....	167
Systém krycích lišt - komponenty	167
Kobercová lišta - komponenty	168
Příslušenství pro montáž lišt.....	168
Stoupačkové profily	168
Přípojovací sada VK31 Eurokonus.....	169
Přípojovací sada pro připojení do H šroubení SL-MULTI	169
Příslušenství k systému krycích lišt pro otopná tělesa	169
PŘÍSLUŠENSTVÍ K TOPNÝM SYSTÉMŮM	170
Svěrná šroubení pro armatury s vnějšími závity - typ SIMPLEX.....	170
Radiátorové zátky - SIMPLEX.....	170
Redukce - SIMPLEX.....	170
Vypouštěcí radiátorové zátky - SIMPLEX	170
Odvzdušňovací radiátorové zátky - SIMPLEX.....	171
Vypouštěcí klapky - SIMPLEX	171
Stavební zátky	171
KŘÍŽENÍ K TĚLESŮM PRO HORIZONTÁLNÍ ROZVODY	172
Křížení k tělesům pro horizontální rozvody	172
OCELOVÉ KULOVÉ KOHOUTY BALLOMAX - VODA	174
Kulové kohouty - voda.....	174
OCELOVÉ KULOVÉ KOHOUTY BALLOMAX - PÁRA	180
Kulové kohouty - pára.....	180
SEPP-EIS	183
Výtokové ventily	183
TRUBKY VÍCEVRSTVÉ - AL/PERT - MULTISKIN2	186
Trubky Al/PERT - holé	186
Trubky Al/PERT - s izolací.....	186
TVAROVKY LISOVACÍ Z MOSAZI PRO ROZVODY VODY A TOPENÍ.....	187
Tvarovky lisovací z mosazi pro trubky PE-X, Al/PE-X, Al/PERT	187
TVAROVKY LISOVACÍ Z PPSU PRO ROZVODY VODY A TOPENÍ.....	194
Tvarovky lisovací z PPSU pro trubky PE-X, Al/PE-X, Al/PERT	194
TVAROVKY PUSH-FIT (ZÁSUVNÉ) PRO ROZVODY VODY A TOPENÍ.....	197
Tvarovky push-fit (zásuvné) pro trubky Al/PE-X a Al/PERT	197

TVAROVKY SVĚRNÉ Z MOSAZI PRO ROZVODY VODY A TOPENÍ	199
Tvarovky mosazné svěrné pro trubky Al/PE-X a Al/PERT	199
ROZDĚLOVAČE PRO ROZVODY VODY A TOPENÍ.....	201
Mosazné rozdělovače a součásti.....	201
TRUBKY VÍCEVRSTVÉ PRO ROZVODY PLYNU - AL/PE-X - MULTISKIN GAS	202
Trubky vícevrstvé pro rozvody plynu - Al/PE-X - MULTISKIN GAS.....	202
TVAROVKY LISOVACÍ Z MOSAZI PRO ROZVODY PLYNU Z AL/PE-X MULTISKIN GAS	203
Tvarovky lisovací z mosazi pro rozvody plynu z trubek Al/PE-X MULTISKIN GAS.....	203
ARMATURY PRO ROZVODY PLYNU Z TRUBEK AL/PE-X MULTISKIN GAS	206
Nadprůtokové pojistky.....	206
Protipožární armatury.....	206
MOSAZNÉ ZÁVITOVÉ TVAROVKY	207
Mosazné závitové tvarovky	207
KULOVÉ UZÁVĚRY NA VODU.....	210
Kulové uzávěry na vodu	210
TRUBKY PRO PODLAHOVÉ TOPENÍ	214
Trubky pro podlahové topení - standardní záruka.....	214
Trubky pro podlahové topení - prodloužená záruka.....	214
Svěrná šroubení pro armatury s vnějšími závity - typ COMAP.....	214
Lisovací spojky pro trubky podlahového topení.....	214
SYSTÉMY ULOŽENÍ TRUBEK A PŘÍSLUŠENSTVÍ.....	215
Chráničky, vedení trubky, dilatační pásy, přísady, plastifikátor	215
Systémové desky s pochůznou fólií.....	216
Mikrosystém - nízká zástavbová výška, systém pro rekonstrukce	216
Systém s rozvinutelnou izolací.....	217
Systém s vodícími lištami.....	217
Suchý systém s hliníkovou fólií	217
ROZDĚLOVAČE PRO PODLAHOVÉ TOPENÍ A DALŠÍ PŘÍSLUŠENSTVÍ	218
Nerezový rozdělovač pro podlahové topení a příslušenství	218
Nerezový rozdělovač pro podlahové topení a příslušenství - Plus systém.....	218
SECOS kompletní systém včetně regulace	219
SECOS příslušenství a náhradní díly	219
REGULACE A ŘÍZENÍ PODLAHOVÉHO TOPENÍ	220
Elektrotermické pohony	220
Lišta pro zapojení elektrotermických hlavíc	220
Regulace s kabeláží.....	220
Regulace bezdrátová - Comap Smart Home.....	220
REGULAČNÍ BOXY A RTL VENTILY	221
Systémový regulační box KOMPAKT / KOMFORT	221
Kombibox pro regulaci podle teploty zpátečky	221
Regulační box RTL TH-DUO	221
Regulační boxy - příslušenství	221
RTL ventily.....	222

NÁŘADÍ A NÁSTROJE	224
Nářadí - Kalibry, pružiny, nůžky, odvíječe, rovnačka.....	224
Lisovací souprava ACO103 BT + příslušenství	225
Lisovací soupravy ACO203 BT a EFP203 + příslušenství	226
Náhradní díly pro starší soupravy	228
ECCO - ZÁKLADNÍ ŘADA VÝROBKŮ PRO FILTRACI A ÚPRAVU VODY	230
ECCO - Základní řada výrobků pro filtraci a úpravu vody	230
FILTRY - FILTRAČNÍ NÁDOBY, FILTRAČNÍ VLOŽKY A PŘÍSLUŠENSTVÍ.....	231
Filtrační nádoby.....	231
Filtrační vložky	231
Filtry - náhradní díly, součásti	232
ZMĚKČOVAČE	233
Změkčovače	233
Změkčovače - náhradní díly	233



hydronic flow
control

Expanzní systémy a akumulace a ohřev vody



that's excellence.



Expanzní systémy a akumulace a ohřev vody


Rozměr	Objednávací číslo	Cena EUR	Balení (Karton)
--------	-------------------	----------	-----------------

Rozměr	Objednávací číslo	Cena EUR	Balení (Karton)
--------	-------------------	----------	-----------------

Expanzní nádoby pro vytápění a chlazení


Základní řada expanzních nádob pro vytápění a chlazení


Rabatová skupina AHFC01

BASEFLEX 8-80 6 bar 	<i>Plněno dusíkem. Vak z EPDM gumy. Celosvařovaná konstrukce. Epoxidový práškový nástřik. Max. provozní tlak 6,0 bar. Min./max. teplota ve vaku (EN 13831/8): -10 / 70 °C. Max. teplota na přívodu 120 °C.</i>		
8 l/6 bar; 3/4" (červená)	25300	56,46	1(120)
12 l/6 bar; 3/4" (červená)	25301	60,30	1(90)
18 l/6 bar; 3/4" (červená)	25302	63,36	1(60)
25 l/6 bar; 3/4" (červená)	25303	67,09	1(48)
35 l/6 bar; 3/4" (červená)	25305	72,57	1(24)
50 l/6 bar; 3/4" (červená)	25306	106,23	1(15)
80 l/6 bar; 3/4" (červená)	25307	158,25	1(15)
8 l/6 bar; 3/4" (bílá)	25255	56,46	1(120)
12 l/6 bar; 3/4" (bílá)	25256	60,30	1(90)
18 l/6 bar; 3/4" (bílá)	25332	63,36	1(60)
25 l/6 bar; 3/4" (bílá)	25333	67,09	1(48)
35 l/6 bar; 3/4" (bílá)	25334	72,57	1(24)
50 l/6 bar; 3/4" (bílá)	25335	106,23	1(15)
80 l/6 bar; 3/4" (bílá)	25336	158,25	1(15)

Membránové expanzní nádoby pro vytápění a chlazení


Rabatová skupina AHFC02

CONTRA-FLEX 8-35 3 bar 	<i>Plněno dusíkem. Membrána: pružná SBR guma. Vhodné pro směs vody a glykolu až do koncentrace 50 %. Max. tlak 3,0 bar. Min./max. teplota na membráně: -10/70 °C. Max. teplota systému 120 °C.</i>		
8 l/3 bar; 3/4" (červená)	26073	59,29	1(50)
8 l/3 bar; 3/4" (bílá)	26063	59,29	1(50)
12 l/3 bar; 3/4" (červená)	26133	63,32	1(36)
12 l/3 bar; 3/4" (bílá)	26153	63,32	1(36)
18 l/3 bar; 3/4" (červená)	26173	66,53	1(24)
18 l/3 bar; 3/4" (bílá)	26163	66,53	1(24)
25 l/3 bar; 3/4" (červená)	26243	70,45	1(18)
25 l/3 bar; 3/4" (bílá)	26233	70,45	1(18)
35 l/3 bar; 3/4" (červená)	26343	76,19	1(18)
35 l/3 bar; 3/4" (bílá)	26333	76,19	1(18)

CONTRA-FLEX 50-80 6 bar 	<i>Plněno dusíkem. Membrána: pružná SBR guma. Vhodné pro směs vody a glykolu až do koncentrace 50 %. Max. provozní tlak 6,0 bar. Min./max. teplota na membráně: -10/70 °C. Max. teplota systému 120 °C.</i>		
50 l/6 bar; 3/4" (červená)	26493	118,06	1(12)
50 l/6 bar; 3/4" (bílá)	26483	118,06	1(12)
80 l/6 bar; 1" (červená)	26793	166,16	1(12)
80 l/6 bar; 1" (bílá)	26783	166,16	1(12)


Expanzní systémy a akumulace a ohřev vody

Rozměr	Objednávací číslo	Cena EUR	Balení (Karton)
--------	-------------------	----------	-----------------

CONTRA-FLEX 100-1000 6 bar 			
<i>Plněno dusíkem. Svařovaná ocel. konstrukce. Membrána: pružná SBR guma. Vhodné pro směs vody a glykolu až do koncentrace 50 %. Max. provozní tlak 6,0 bar. Min./max. teplota na membráně: -10/70 °C. Max. teplota systému 120 °C.</i>			
100 l/6 bar; 3/4"	26103	277,57	1(8)
100 l/6 bar; 3/4"	26105	277,57	1(8)
150 l/6 bar; 3/4"	16153	340,15	1(8)
150 l/6 bar; 3/4"	26155	340,15	1(8)
200 l/1,5 bar; 1"	26213	431,49	1(8)
200 l/2,5 bar; 1"	26215	431,49	1(8)
250 l/1,5 bar; 1"	16253	497,65	1(6)
250 l/2,5 bar; 1"	26225	497,65	1(6)
300 l/1,5 bar; 1"	26303	518,06	1(6)
300 l/2,5 bar; 1"	26305	518,06	1(6)
400 l/1,5 bar; 1"	26413	925,56	1(1)
400 l/2,5 bar; 1"	26415	925,56	1(1)
500 l/1,5 bar; 1"	26523	995,45	1(1)
500 l/2,5 bar; 1"	26525	995,45	1(1)
600 l/1,5 bar; 1"	17162	1073,62	1(1)
600 l/2,5 bar; 1"	26625	1073,62	1(1)
800 l/1,5 bar; 1"	17181	2062,35	1(1)
800 l/2,5 bar; 1"	26825	2062,35	1(1)
1000 l/1,5 bar; 1"	17190	2159,37	1(1)
1000 l/2,5 bar; 1"	26925	2159,37	1(1)


Rozměr	Objednávací číslo	Cena EUR	Balení (Karton)
--------	-------------------	----------	-----------------

FLEXCON PREMIUM 2-80 6 bar 			
<i>Plněno dusíkem. Membrána z TPO 12-35 l. Vhodné pro směs vody a glykolu až do koncentrace 50 %. Max. provozní tlak 6,0 bar. Min./max. teplota na membráně: -10/90 °C. Max. teplota systému 120 °C. Prodloužená záruka 15 let.</i>			
2 l/2,5 bar; 3/4"	16938	75,00	1(120)
4 l/2,5 bar; 3/4"	16940	78,21	1(90)
8 l/2,5 bar; 3/4"	16942	92,87	1(50)
12 l/2,5 bar; 3/4"	16945	93,28	1(36)
18 l/2,5 bar; 3/4"	16948	94,81	1(48)
25 l/2,5 bar; 3/4"	16952	112,13	1(25)
35 l/2,5 bar; 3/4"	16956	137,50	1(18)
50 l/2,5 bar; 3/4"	16960	208,28	1(12)
80 l/2,5 bar; 1"	16964	336,16	1(12)

FLEXCON TOP 110-1000 10 bar 			
<i>Plněno dusíkem. Svařovaná ocel. konstrukce. Membrána: butylkaučuková guma. Vhodné pro směs vody a glykolu až do koncentrace 50 %. Max. provozní tlak: 10,0 bar. Min./max. teplota na membráně: -10/90 °C. Max. teplota v systému: 120 °C. Prodl. záruka 7 let.</i>			
110 l/10/1,5 bar; 1"	16103	703,28	1(8)
110 l/10/3,0 bar; 1"	16106	703,28	1(8)
140 l/10/1,5 bar; 1"	16133	818,77	1(8)
140 l/10/3,0 bar; 1"	16136	818,77	1(8)
200 l/10/1,5 bar; 1"	16193	1044,66	1(8)
200 l/10/3,0 bar; 1"	16196	1044,66	1(8)
300 l/10/1,5 bar; 1"	16293	1191,08	1(6)
300 l/10/3,0 bar; 1"	16296	1191,08	1(6)
425 l/10/1,5 bar; 1"	16413	1597,61	1(1)
425 l/10/3,0 bar; 1"	16416	1597,61	1(1)
600 l/10/1,5 bar; 1"	16593	2310,37	1(1)
600 l/10/3,0 bar; 1"	16596	2310,37	1(1)
800 l/10/1,5 bar; 1"	16793	2979,18	1(1)
800 l/10/3,0 bar; 1"	16796	2979,18	1(1)
1000 l/10/1,5 bar; 1"	16893	3386,16	1(1)
1000 l/10/3,0 bar; 1"	16896	3386,16	1(1)

Prémiové expanzní nádoby pro vytápění a chlazení

Rabatová skupina AHFC


FLEXCON PREMIUM 8-35 3 bar 			
<i>Plněno dusíkem. Membrána z TPO 12-35 l. Vhodné pro směs vody a glykolu až do koncentrace 50 %. Max. provozní tlak 3,0 bar. Min./max. teplota na membráně: -10/70 °C. Max. teplota systému 120 °C. Prodloužená záruka 15 let.</i>			
8 l/0,5 bar; 3/4" (červená)	16913	70,45	1(77)
12 l/1,0 bar; 3/4" (červená)	16915	76,75	1(60)
18 l/1,5 bar; 3/4" (červená)	16918	80,00	1(48)
18 l/1,0 bar; 3/4" (bílá)	16920	80,00	1(48)
25 l/0,5 bar; 3/4" (červená)	16922	94,55	1(25)
25 l/1,5 bar; 3/4" (červená)	16924	94,55	1(25)
25 l/1,0 bar; 3/4" (bílá)	16926	94,55	1(25)
35 l/2,5 bar; 3/4" (červená)	16930	149,63	1(18)


Expanzní systémy a akumulace a ohřev vody

Rozměr	Objednací číslo	Cena EUR	Balení (Karton)
--------	-----------------	----------	-----------------

Expanzní nádoby pro průmyslové systémy vytápění a chlazení

Rabatová skupina AHFC

FLEXCON M 100-3500 6 bar	<i>Svařovaná ocelová konstrukce. Nádoba vybavená vakem. Max. provozní tlak: 6,0 bar. Max. teplota ve vaku: 70 °C. Standardní přednast. tlak: 3,0/4,0 bar. Max. teplota v systému: 120 °C. Vč. manometru a stavitelných nožek (kromě 1200-2000 l).</i>		
			
100l/3,0 bar; 1 1/4"	22000	1119,93	1(1)
200l/3,0 bar; 1 1/4"	22001	1169,14	1(1)
300l/3,0 bar; 1 1/4"	22002	1328,58	1(1)
400l/3,0 bar; 1 1/4"	22003	1507,72	1(1)
500l/3,0 bar; 1 1/4"	22004	2024,66	1(1)
600l/3,0 bar; 1 1/4"	22005	2378,92	1(1)
800l/3,0 bar; 1 1/4"	22006	3389,25	1(1)
1000l/3,0 bar; 1 1/4"	22007	4190,71	1(1)
1200l/4,0 bar; 1 1/2"	22108	5338,47	1(1)
1600l/4,0 bar; 1 1/2"	22109	6114,37	1(1)
2000l/4,0 bar; 2"	22110	7664,89	1(1)
2800l/4,0 bar; 2 1/2"	22118	9065,82	1(1)
3500l/4,0 bar; 2 1/2"	22111	12164,10	1(1)

FLEXCON M 100-8000 10 bar	<i>Svařovaná ocelová konstrukce. Nádoba vybavená vakem. Max. provozní tlak: 10,0 bar. Max. teplota ve vaku: 70 °C. Standardní přednast. tlak: 6,0 bar. Max. teplota v systému: 120 °C. Vč. manometru a stavitelných nožek (kromě 1200-2000 l).</i>		
			
100l/6,0 bar; 1 1/4"	22010	1285,86	1(1)
200l/6,0 bar; 1 1/4"	22011	1735,04	1(1)
300l/6,0 bar; 1 1/4"	22012	1966,72	1(1)
400l/6,0 bar; 1 1/4"	22013	2342,57	1(1)
600l/6,0 bar; 1 1/4"	22014	4014,81	1(1)
800l/6,0 bar; 1 1/4"	22015	5215,04	1(1)
1000l/6,0 bar; 1 1/4"	22016	5819,59	1(1)
1200l/6,0 bar; 1 1/2"	22148	10359,03	1(1)
1600l/6,0 bar; 1 1/2"	22149	7853,43	1(1)
2000l/6,0 bar; 2"	22150	9847,13	1(1)
2800l/6,0 bar; 2 1/2"	22158	12393,10	1(1)
3500l/6,0 bar; 2 1/2"	22151	17956,53	1(1)
5200l/6,0 bar; 2 1/2"	22152	21418,54	1(1)
6700l/6 bar; DN100	22153	25069,10	1(1)
8000l/6 bar; DN100	22154	28935,22	1(1)


Rozměr	Objednací číslo	Cena EUR	Balení (Karton)
--------	-----------------	----------	-----------------

FLEXCON M 80-2800 16 bar	<i>Svařovaná ocelová konstrukce. Nádoba vybavená vakem. Max. provozní tlak: 16,0 bar. Max. teplota ve vaku: 70 °C. Standardní přednast. tlak: 6,0 bar. Max. teplota v systému: 120 °C. Vč. manometru a stavitelných nožek (kromě 1200-2000 l).</i>		
			
80 l/16,0 bar; 1"	22201	1911,49	1(1)
400l/16,0 bar; 1 1/4"	22205	4111,57	1(1)
600l/16,0 bar; 1 1/4"	22206	4747,35	1(1)
800l/16,0 bar; 1 1/4"	22207	6035,60	1(1)
1000l/16,0 bar; 1 1/2"	22208	7291,79	1(1)
1200l/16,0 bar; 1 1/2"	22209	11237,46	1(1)
1600l/16,0 bar; 1 1/2"	22210	12115,82	1(1)
2000l/16,0 bar; 2"	22211	14764,89	1(1)

FLEXCON předřadné vychlazovací nádoby


Rabatová skupina AHFC

FLEXCON VSV 100-1000 6 bar	<i>K ochraně expanzních nádob před příliš vysokými teplotami topné vody ze systému. Maximální provozní tlak: 6,0 bar. Maximální pracovní teplota: 110 °C.</i>		
			
100l/6,0 bar; 1 1/2"	23386	1202,80	1(1)
200l/6,0 bar; 1 1/2"	23380	1414,96	1(1)
350l/6,0 bar; 1 1/2"	23381	1676,42	1(1)
500l/6,0 bar; 2"	23382	1836,60	1(1)
750l/6,0 bar; 2"	23383	2168,92	1(1)
1000l/6,0 bar; 2"	23384	2591,12	1(1)

FLEXCON VSV 100-1000 10 bar	<i>K ochraně expanzních nádob před příliš vysokými teplotami topné vody ze systému. Maximální provozní tlak: 10,0 bar. Maximální pracovní teplota: 110 °C.</i>		
			
100l/10,0 bar; 1 1/2"	23306	702,43	1(1)
200l/10,0 bar; 1 1/2"	23300	1474,74	1(1)
350l/10,0 bar; 1 1/2"	23301	1850,90	1(1)
500l/10,0 bar; 2"	23302	2067,35	1(1)
750l/10,0 bar; 2"	23303	2508,73	1(1)
1000l/10,0 bar; 2"	23304	2862,20	1(1)

Expanzní systémy a akumulace a ohřev vody


Rozměr	Objednací číslo	Cena EUR	Balení (Karton)
--------	-----------------	----------	-----------------

FLEXCON V-B 50-2000 10 bar 		<i>K ochraně expanzních nádob před příliš vysokými teplotami topné vody ze systému. Maximální provozní tlak: 10,0 bar. Maximální pracovní teplota: 160 °C.</i>	
50l/10,0 bar; 1 1/4"	22730	1467,09	1(1)
180l/10,0 bar; 1 1/4"	22731	1549,40	1(1)
300l/10,0 bar; 1 1/4"	22729	1933,06	1(1)
400l/10,0 bar; 1 1/4"	22732	2720,26	1(1)
600l/10,0 bar; 1 1/4"	22733	2965,45	1(1)
800l/10,0 bar; 1 1/4"	22734	3907,99	1(1)
1000l/10,0bar; 1 1/2"	22735	4221,90	1(1)
1200l/10,0bar; 1 1/2"	22736	5386,72	1(1)
1600l/10,0bar; 1 1/2"	22737	6686,16	1(1)
2000l/10,0 bar; 2"	22738	7345,78	1(1)

Rozměr	Objednací číslo	Cena EUR	Balení (Karton)
--------	-----------------	----------	-----------------

Ploché expanzní nádoby pro vytápění a chlazení

Rabatová skupina AHFC

FLEXCON P 18-50 3 bar 		<i>Ploché provedení. Plněno dusíkem. Membrána: butylkaučuková guma. Vhodné pro směs vody a glykolu až do koncentrace 50 %. Max. provozní tlak: 3,0 bar. Min./max. teplota na membráně: -10/70 °C. Max. teplota v systému: 120 °C.</i>	
18 l/1,0 bar; 3/4"	13316	134,48	1(30)
25 l/1,0 bar; 3/4"	13326	174,33	1(20)
35 l/1,0 bar; 3/4"	13336	177,80	1(16)
50 l/1,5 bar; 3/4"	13357	245,86	1(12)

Expanzní systémy a akumulace a ohřev vody

Rozměr	Objednací číslo	Cena EUR	Balení (Karton)
--------	-----------------	----------	-----------------

Rozměr	Objednací číslo	Cena EUR	Balení (Karton)
--------	-----------------	----------	-----------------

Expanzní nádoby pro solární systémy

Membránové expanzní nádoby pro solární systémy

Rabatová skupina AHFC

FLEXCON SOLAR 8-80 8 bar 		<i>Plněno dusíkem. Svěrný kruh z pozinkované oceli. Membrána: butylkaučuková guma. Vhodné pro směs vody a glykolu až do koncentrace 50 %. Max. provozní tlak: 8,0 bar. Min./max. teplota na membráně: -10/110 °C. Max. teplota v systému: 120 °C.</i>	
8 l/8 bar; 3/4"	16060	63,73	1(50)
12 l/8 bar; 3/4"	16061	73,28	1(36)
18 l/8 bar; 3/4"	16062	82,57	1(24)
25 l/8 bar; 3/4"	16063	98,88	1(18)
35 l/8 bar; 3/4"	16064	122,31	1(18)
50 l/8 bar; 3/4"	16065	155,45	1(12)
80 l/8 bar; 1"	16066	242,61	1(12)

FLEXCON SOLAR 110-1000 10 bar 		<i>Plněno dusíkem. Svařovaná ocelová konstrukce. Membrána: butylkaučuková guma. Vhodné pro směs vody a glykolu až do koncentrace 50 %. Max. provozní tlak: 10,0 bar. Min./max. teplota na membráně: -10/110 °C. Max. teplota v systému: 120 °C.</i>	
110 l/10bar; 1"	16067	611,72	1(8)
140 l/10bar; 1"	16068	675,30	1(8)
200 l/10bar; 1"	16069	776,31	1(8)
300 l/10bar; 1"	16070	892,99	1(8)
425 l/10bar; 1"	16071	1165,07	1(1)
600 l/10bar; 1"	16072	1940,22	1(1)
800 l/10bar; 1"	16073	1998,06	1(1)
1000 l/10bar; 1"	16074	2159,37	1(1)

Expanzní systémy a akumulace a ohřev vody

Rozměr	Objednávací číslo	Cena EUR	Balení (Karton)
--------	-------------------	----------	-----------------


Rozměr	Objednávací číslo	Cena EUR	Balení (Karton)
--------	-------------------	----------	-----------------

Expanzní nádoby pro systémy s pitnou vodou

Základní řada expanzních nádob pro systémy s pitnou vodou

Rabatová skupina AHFC03

FLOFIX 8-150 10 bar 	<i>Plněno dusíkem. Vak z EPDM gumy. Celosvařovaná konstrukce. Nerezová příruba. Epoxidový práškový nástřík. Max. provozní tlak 10,0 bar. Min./max. teplota ve vaku (EN 13831/8): -10 / 70 °C. Max. teplota na přívodu 120 °C.</i>		
8 l/10bar; 3/4"	25290	82,50	1(120)
12 l/10bar; 3/4"	25291	90,86	1(90)
18 l/10bar; 3/4"	25292	99,14	1(60)
25 l/10bar; 3/4"	25293	101,16	1(48)
35 l/10bar; 3/4"	25294	122,20	1(24)
50 l/10bar; 3/4"	25295	176,23	1(15)
80 l/10bar; 3/4"	25296	298,21	1(15)
100 l/10bar; 3/4"	25277	329,74	1(8)
150 l/10bar; 3/4"	25278	394,93	1(8)


AIRFIX A 35-80 8 bar 	<i>Plněno dusíkem. Membrána: butylkaučuková guma. Pro systémy s pitnou vodou. Max. provozní tlak: 8,0 bar. Min./max. teplota na membráně: 1/70 °C. Max. teplota na přívodu 120 °C. S okem pro zavěšení, připojení ze spodní strany nádoby.</i>		
35 l/8,0 bar; 3/4"	24659	164,40	1(18)
50 l/8,0 bar; 3/4"	24749	198,88	1(12)
80 l/8,0 bar; 3/4"	24809	301,90	1(12)


Prémiové expanzní nádoby pro systémy s pitnou vodou


Rabatová skupina AHFC


Membránové expanzní nádoby pro systémy s pitnou vodou

Rabatová skupina AHFC04

AIRFIX A 2-4 6 bar 	<i>Plněno dusíkem. Membrána: butylkaučuková guma. Pro systémy s pitnou vodou. Max. provozní tlak: 6,0 bar. Min./max. teplota na membráně: 1/70 °C. Max. teplota na přívodu 120 °C.</i>		
2 l/4,0 bar; 3/4"	24001	91,16	1(120)
4 l/4,0 bar; 3/4"	24101	97,54	1(90)

AIRFIX D 8-25 10 bar 	<i>Plněno dusíkem. Membrána: butylkaučuková guma. Pro systémy s pitnou vodou. Max. provozní tlak: 10,0 bar. Min./max. teplota na membráně: 1/70 °C. Max. teplota na přívodu 120 °C. Včetně mosazného T-kusu zajišťujícího průtok vody přes nádobu.</i>		
8 l/10,0 bar; 3/4"	14259	76,49	1(50)
12 l/10,0 bar; 3/4"	14349	97,13	1(36)
18 l/10,0 bar; 3/4"	14459	110,19	1(24)
25 l/10,0 bar; 3/4"	14559	129,18	1(18)

AIRFIX A 8-25 10 bar 	<i>Plněno dusíkem. Membrána: butylkaučuková guma. Pro systémy s pitnou vodou. Max. provozní tlak: 10,0 bar. Min./max. teplota na membráně: 1/70 °C. Max. teplota na přívodu 120 °C.</i>		
8 l/10,0 bar; 3/4"	24259	70,49	1(50)
12 l/10,0 bar; 3/4"	24349	86,01	1(36)
18 l/10,0 bar; 3/4"	24459	97,28	1(24)
25 l/10,0 bar; 3/4"	24559	111,87	1(18)


AIRFIX D 35 8 bar 	<i>Plněno dusíkem. Membrána: butylkaučuková guma. Pro systémy s pitnou vodou. Max. provozní tlak: 8,0 bar. Min./max. teplota na membráně: 1/70 °C. Max. teplota na přívodu 120 °C. Vč. průtočné armatury. S okem pro zavěšení, připojení ze spodní strany nádoby.</i>		
35 l/8,0 bar; 3/4"	14659	183,62	1(18)


Expanzní systémy a akumulace a ohřev vody

Rozměr	Objednací číslo	Cena EUR	Balení (Karton)
--------	-----------------	----------	-----------------

Expanzní nádoby s vakem pro systémy s pitnou vodou


Rabatová skupina AHFC

AIRFIX P 2-300 10 bar 	<i>Plněno dusíkem. Svařovaná ocelová konstrukce. Nádoba vybavená vakem (2-12 l: Butyl, 16-300 l: EPDM). Max. provozní tlak 10,0 bar. Min./max. teplota ve vaku: 1/100 °C. Barva šedá (RAL 9006).</i>		
2 l/3,5 bar; 1/2"	24850	64,18	1(336)
3 l/3,5 bar; 3/4"	24851	67,95	1(168)
5 l/3,5 bar; 3/4"	24852	72,01	1(144)
200 l/3,5 bar; 1 1/4"	24864	681,60	1(8)
300 l/3,5 bar; 1 1/4"	24865	890,45	1(8)

AIRFIX P 400-1000 10 bar 	<i>Plněno dusíkem. Svařovaná ocelová konstrukce. Nádoba vybavená vakem (400-1000 l: EPDM, 1500-5000 l: Butyl). Max. provozní tlak 10,0 bar. Min./max. teplota ve vaku: 1/100 °C. Barva bílá (RAL 9010).</i>		
400 l/10 bar; 1 1/4"	24933	1922,72	1(3)
600 l/10 bar; 1 1/4"	24934	2369,40	1(1)
800 l/10 bar; 1 1/4"	24935	3890,82	1(1)
1000 l/10 bar; 1 1/4"	24936	4329,44	1(1)

Expanzní nádoby na pitnou vodu určené pro domácí vodárny

Rabatová skupina AHFC

AIRFIX P-H 24-300 10 bar 	<i>Horizontální nádoba pro domovní vodárny. Plněno dusíkem. Svař. ocelová konstrukce včetně montážní desky. Nádoba vybavená vakem. Max. provozní tlak 10,0 bar. Min./max. teplota ve vaku: 1/100 °C. Barva šedá (RAL 9006).</i>		
24 l/10 bar; 3/4"	24880	92,87	1(56)
50 l/10 bar; 1"	24890	271,57	1(20)
60 l/10 bar; 1"	24881	297,72	1(15)
80 l/10 bar; 1"	24882	389,74	1(12)
100 l/10 bar; 1"	24883	477,57	1(12)

Rozměr	Objednací číslo	Cena EUR	Balení (Karton)
--------	-----------------	----------	-----------------

Vysoce kvalitní nádoby pro systémy s pitnou vodou

Rabatová skupina AHFC

AIRFIX D-E 100-3000 10 bar 	<i>Výměnný vak z butylkaučuku. Min./max. provozní teplota: 1/70 °C. 1600-3000 vč. manometru s průhledítkem, elektronickým čidlem protržení membrány a s průtočnou armaturou s přírub. připojením. Max. provozní tlak 10,0 bar.</i>		
100 l/6,0 bar; 1 1/2"	14750	2578,28	1(1)
200 l/6,0 bar; 1 1/2"	14751	2896,23	1(1)
300 l/6,0 bar; 1 1/2"	14752	3273,43	1(1)
400 l/6,0 bar; 2"	14753	4305,26	1(1)
600 l/6,0 bar; 2"	14754	4573,32	1(1)
800 l/6,0 bar; 2"	14755	5144,48	1(1)
1000 l/6,0 bar; 2"	14756	5710,26	1(1)
1600l/6,0 bar;DN80	14916	8998,47	1(1)
2000l/6,0 bar;DN80	14920	11328,92	1(1)
3000l/6,0 bar;DN80	14930	16696,42	1(1)

AIRFIX D-E 50-3000 16 bar 	<i>Výměnný vak z butylkaučuku. Min./max. provozní teplota: 1/70 °C. 1600-3000 vč. manometru s průhledítkem, elektronickým čidlem protržení membrány a s průtočnou armaturou s přírub. připojením. Max. provozní tlak 16,0 bar.</i>		
50 l/6,0 bar;DN40	14701	2673,96	1(1)
80 l/6,0 bar;DN40	14801	2729,18	1(1)
120 l/6,0 bar;DN40	14813	2937,95	1(1)
180 l/6,0 bar;DN40	14819	3470,07	1(1)
240 l/6,0 bar;DN40	14825	3669,44	1(1)
300 l/6,0 bar;DN40	14831	3796,04	1(1)
600 l/6,0 bar;DN50	14861	6041,64	1(1)
800 l/6,0 bar;DN50	14881	6587,76	1(1)
1000l/6,0 bar;DN50	14911	7229,10	1(1)
1600l/6,0 bar;DN80	14917	12244,93	1(1)
2000l/6,0 bar;DN80	14921	12085,00	1(1)
3000l/6,0 bar;DN80	14931	22529,89	1(1)

Expanzní systémy a akumulace a ohřev vody

Rozměr	Objednací číslo	Cena EUR	Balení (Karton)
--------	-----------------	----------	-----------------

AIRFIX D-E-B 50-3000 16 bar	<i>Výměnný vak z butylkaučuku. Min./max. provozní teplota: 1/70 °C. Airfix D-E-B vč. manometru s průhledítkem, elektronickým čidlem protřžení membrány. Max.provozní tlak 16,0 bar.</i>		
			
50 l/6,0 bar; 1 1/2"	14703	2287,35	1(1)
80 l/6,0 bar; 1 1/2"	14803	2395,11	1(1)
120 l/6,0 bar; 1 1/2"	14815	2566,19	1(1)
180 l/6,0 bar; 1 1/2"	14821	3057,87	1(1)
240 l/6,0 bar; 1 1/2"	14827	3232,99	1(1)
300 l/6,0 bar; 1 1/2"	14833	3414,81	1(1)
600 l/6,0 bar; 2"	14863	5366,75	1(1)
800 l/6,0 bar; 2"	14883	6605,52	1(1)
1000 l/6,0 bar; 2"	14913	7118,28	1(1)
1600l/6,0 bar;2 1/2"	14919	11584,89	1(1)
2000l/6,0 bar;2 1/2"	14923	12145,26	1(1)
3000l/6,0 bar;2 1/2"	14933	21741,83	1(1)

Rozměr	Objednací číslo	Cena EUR	Balení (Karton)
--------	-----------------	----------	-----------------

AIRFIX D-E-B 50-1000 25 bar	<i>Výměnný vak z butylkaučuku. Min./max. provozní teplota: 1/70 °C. Airfix D-E-B vč. manometru s průhledítkem, elektronickým čidlem protřžení membrány. Max.provozní tlak 25,0 bar.</i>		
			
50 l/6,0 bar; 1 1/2"	14705	3631,72	1(1)
80 l/6,0 bar; 1 1/2"	14805	3129,29	1(1)
120 l/6,0 bar; 1 1/2"	14811	4139,55	1(1)
180 l/6,0 bar; 1 1/2"	14817	4646,08	1(1)
240 l/6,0 bar; 1 1/2"	14829	5086,57	1(1)
300 l/6,0 bar; 1 1/2"	14835	5958,10	1(1)
600 l/6,0 bar; 2"	14865	10695,78	1(1)
800 l/6,0 bar; 2"	14885	11153,81	1(1)
1000 l/6,0 bar; 2"	14905	10439,85	1(1)

Expanzní systémy a akumulace a ohřev vody

Rozměr	Objednací číslo	Cena EUR	Balení (Karton)
--------	-----------------	----------	-----------------

Rozměr	Objednací číslo	Cena EUR	Balení (Karton)
--------	-----------------	----------	-----------------


Příslušenství pro expanzní nádoby


Připojovací soupravy a oddělovací spojky


AirfixControl připojovací souprava

Rabatová skupina AHFC05

Rabatová skupina AHFC05


FLEXCONTROL -PŘIPOJOVACÍ SOUPRAVA 	<i>FlexControl připojovací souprava 3/4" - 1" s vypouštěním. Maximální provozní tlak: 10,0 bar. Max. provozní teplota: 130 °C.</i>		
	R 3/4" x Rp 3/4"	28925	34,59
Rp 3/4" x G 3/4"F	28920	43,13	1(1)
Rp 1" x G 1"F	22390	48,17	1(1)


AIRFIXCONTROL 	<i>Připojovací souprava s vypouštěním pro připojení expanzních nádob pro systémy s pitnou vodou s průtočnou funkcí vč. uzavíracího a vypouštěcího ventilu. Max. teplota vody: 70 °C. Max. provozní tlak: 10,0 bar.</i>		
	G 3/4" x G 3/4"F	28930	33,25


FLEXFAST 3_4 - SERVISNÍ SPOJKA 	<i>Flexfast 3/4" oddělovací servisní spojka. Materiál: mosaz. Min./max. provozní teplota: -10 °C/90 °C. Pracovní tlak: 0/10,0 bar. Určeno pro expanzní nádoby o objemu 2 - 25 l.</i>		
	R 3/4" x G 3/4"F	27920	25,86

Pro montáž na zeď


Rabatová skupina AHFC05

FLEXCONSOLE 	<i>Konzole pro připevnění expanzní nádoby (2 - 25 l) na zeď</i>		
	3/4" x 1/2" červená	27910	24,59
3/4" x 1/2" bílá	27989	24,59	1(1)
3/4" x 3/4" červená	27911	24,59	1(1)

FLEXCON 1_2 - PŘIPOJOVACÍ SOUPRAVA 	<i>Flexcon 1/2" připojovací souprava s manometrem pro expanzní nádoby o objemu 2 - 50 l. Min./max. provozní teplota: -10 °C/110 °C. Min./max. pracovní tlak: 0/6,0 bar.</i>		
	R 1/2" x R 1/2" (K15 x K15)	27290	64,14


FLEXCONSOLE R 	<i>Konzole pro připevnění expanzní nádoby Baseflex (2 - 25 l) na zeď</i>		
	3/4" x 3/4" červená	27950	29,60


FLEXCON 1 - PŘIPOJOVACÍ SOUPRAVA 	<i>Flexcon 1" připojovací souprava s manometrem pro expanzní nádoby o objemu 80 - 1 000 l. Min./max. provozní teplota: -10 °C/130 °C. Min./max. pracovní tlak: 0/12,0 bar.</i>		
	1"F x 1"F	27293	160,15


FLEXCONSOLE PLUS 	<i>Konzole pro připevnění expanzní nádoby (2-25 l) na zeď. S manometrem Flexcon (0-4,0 bar), servisní spojkou Flexfast, automatickým odvzdušňovacím ventilem Flexvent a pojistným ventilem Flopress.</i>		
	1,5 bar	27994	88,73
2,5 bar	27993	91,42	1(1)
3,0 bar	27996	88,54	1(1)


Expanzní systémy a akumulace a ohřev vody


Rozměr	Objednací číslo	Cena EUR	Balení (Karton)
FLEXCONSOLE R PLUS 	<i>Konzole pro připevnění expanzní nádoby Baseflex (2–25 l) na zeď. S manometrem Flexcon (0–4,0 bar), automatickým odvzdušňovacím ventilem Flexvent a pojistným ventilem Flopress.</i>		
3,0 bar	27990	91,00	1(1)

MB UNIVERSAL 	<i>Držák expanzních nádob. Pro montáž expanzních nádob Contra-Flex, Flexcon Premium a Airfix od 2 do 25 l.</i>		
94 x 113 x 26 mm	27913	8,54	1(25)

HADICOVÁ SPOJKA SB-A 	<i>Hadicová spojka SB-A pro montáž svařovaných expanzních nádob. Používá se společně s MB 2.</i>		
pro nádoby 2 - 25 l	27914	8,69	1(1)


FLEXCON GVA 	<i>Nástavec plnicího ventilku ohnutý v úhlu 90° ke zlepšení přístupnosti plynových ventilů Flexcon 110 – 1000</i>		
Vg 8F-Vg 8M	27952	4,74	1(10)


MANOMETR PN10 	<i>Digitální zkušební manometr PN10. Zobrazení v jednotkách bar, kPa, Psi.</i>		
0,15-7,0 bar	27907	29,74	1(1)

FLEXCON DT 	<i>Kleště pro demontáž expanzních nádob Flexcon, Airfix a Contra-Flex</i>		
2 – 25 l	27925	41,34	1(1)

Příslušenství pro instalatéra


Rabatová skupina AHFC05


DRŽÁK NÁDOBY 	<i>Rukojeť pro snadnou manipulaci a servis expanzních nádob Contra-Flex/Airfix</i>		
3/4" F	27902	19,78	1(1)

FLEXCON-GUMOVÁ NÁDOBA 	<i>Gumová nádoba pro částečné vypuštění systému. Vyrobeno z kvalitní SBR gummy.</i>		
obsah 4 l	27958	22,80	1(10)

Servisní armatury pro expanzní nádoby - MAG


Rabatová skupina AHFC05

MAG - ARMATURA A 	<i>Vnější závit 3/4", se samotěsnícím zařezávacím se těsněním závitu, vnitřní závit 3/4"</i>		
3/4"M x 3/4"F	F10385	19,22	10(50)


MAG - ARMATURA B 	<i>Vnitřní závit 3/4" na obou stranách</i>		
3/4"F x 3/4"F	F10386	19,22	10(50)

Expanzní systémy a akumulace a ohřev vody

Rozměr	Objednávací číslo	Cena EUR	Balení (Karton)
--------	-------------------	----------	-----------------

<p>MAG - ARMATURA A - VYPOUŠTĚNÍ</p> 	<p><i>Armatura s vypouštěním, vnější závit 3/4", se samotěsnícím zařezávajícím se těsněním závitu, vnitřní závit 3/4"</i></p>		
3/4"F/M	F10305	24,25	5(25)

Rozměr	Objednávací číslo	Cena EUR	Balení (Karton)
--------	-------------------	----------	-----------------

<p>MAG - ARMATURA B - VYPOUŠTĚNÍ</p> 	<p><i>Armatura s vypouštěním, vnitřní závit 3/4" na obou stranách</i></p>		
3/4"F/F	F10306	24,25	5(25)

Expanzní systémy a akumulace a ohřev vody

Rozměr	Objednávací číslo	Cena EUR	Balení (Karton)
--------	-------------------	----------	-----------------

Rozměr	Objednávací číslo	Cena EUR	Balení (Karton)
--------	-------------------	----------	-----------------


Expanzní automaty


FLAMCOMAT MP G4 REMOTE - čerpadlové expanzní automaty


FLAMCOMAT - Nádoby


Rabatová skupina AHFC

Rabatová skupina AHFC

G4-M 	Flamcomat G4/M - jednočerpadlový expanzní automat s řídicí jednotkou Flextronic. Max. provozní tlak 6,0; 10,0 nebo 16,0 bar. Min./max. provozní teplota: 3 °C/70 °C.		
MM; 1,2-3,0 bar; 230 V; PN 6	17940	5815,07	1(1)
M02; 1,2-3,5 bar; 230 V; PN 10	17943	5448,76	1(1)
M10; 2,0-5,0 bar; 230 V; PN 10	17944	5711,37	1(1)
M20; 2,0-5,0 bar; 230 V; PN 10	17945	5878,13	1(1)
M60; 3,5-8,5 bar; 230 V; PN 10	17946	7804,39	1(1)
M80; 4,7-10,2 bar; 400 V; PN 16	17947	8119,54	1(1)
M100; 5,9-14,1 bar; 400 V; PN 16	17884	8658,50	1(1)
M130; 8,0-14,4 bar; 400 V; PN 16	17886	11145,10	1(1)

FG 100-10000 	Flamcomat FG - základní nádoba k expanznímu automatu. Včetně senzoru snímání hmotnosti a kroužků Pall pro dokonalé odvzdušnění. Max. teplota ve vaku: 70 °C. Max. provozní teplota systému 120 °C. Vhodné pro směs vody a glykolu až do koncentrace 50 %.		
100 l; PN 6	17828	2345,90	1(1)
200 l; PN 6	17820	2909,44	1(1)
300 l; PN 6	17821	3260,67	1(1)
400 l; PN 6	17822	3382,57	1(1)
500 l; PN 6	17823	3648,62	1(1)
600 l; PN 6	17824	4081,12	1(1)
800 l; PN 6	17825	4355,04	1(1)
1000 l; PN 6	17826	4888,40	1(1)
1200 l; PN 3	17717	7470,22	1(1)
1600 l; PN 3	17718	8990,52	1(1)
2000 l; PN 3	17719	10458,36	1(1)
2800 l; PN 3	17720	13931,34	1(1)
3500 l; PN 3	17721	16526,27	1(1)
5000 l; PN 3	17722	18256,19	1(1)
6500 l; PN 3	17723	24743,54	1(1)
8000 l; PN 3	17724	31204,63	1(1)
10000 l; PN 3	17725	39854,40	1(1)

G4-D 	Flamcomat G4/D - dvoučerpadlový expanzní automat s řídicí jednotkou Flextronic. Max. provozní tlak 6,0; 10,0 nebo 16,0 bar. Min./max. provozní teplota: 3 °C/70 °C.		
DM; 1,2-3,0 bar; 230 V; PN 6	17948	8385,03	1(1)
D02; 1,2-3,5 bar; 230 V; PN 10	17949	8668,13	1(1)
D10; 2,0-5,0 bar; 230 V; PN 10	17950	8995,78	1(1)
D20; 2,0-5,0 bar; 230 V; PN 10	17951	9048,20	1(1)
D60; 3,5-8,5 bar; 230 V; PN 10	17952	9900,07	1(1)
D80; 4,7-10,2 bar; 400 V; PN 16	17953	11721,75	1(1)
D100; 5,9-14,1 bar; 400 V; PN 16	17885	15391,34	1(1)
D130; 8,0-14,4 bar; 400 V; PN 16	17887	16361,15	1(1)


FB 100-10000 	Flamcomat FB - přídatná nádoba k expanznímu automatu. Včetně kroužků Pall pro dokonalé odvzdušnění. Max. teplota ve vaku: 70 °C. Max. provozní teplota systému 120 °C. Vhodné pro směs vody a glykolu až do koncentrace 50 %.		
100 l; PN 6	17829	1718,32	1(1)
200 l; PN 6	17830	1954,07	1(1)
300 l; PN 6	17831	2231,90	1(1)
400 l; PN 6	17832	2469,18	1(1)
500 l; PN 6	17833	2598,54	1(1)
600 l; PN 6	17834	2834,78	1(1)
800 l; PN 6	17835	3256,79	1(1)
1000 l; PN 6	17836	4068,02	1(1)
1200 l; PN 3	17767	6592,13	1(1)
1600 l; PN 3	17768	6775,63	1(1)
2000 l; PN 3	17769	7784,74	1(1)
2800 l; PN 3	17770	13905,11	1(1)
3500 l; PN 3	17771	11546,12	1(1)
5000 l; PN 3	17772	19252,24	1(1)
6500 l; PN 3	17773	19778,58	1(1)
8000 l; PN 3	17774	20924,70	1(1)
10000 l; PN 3	17775	22854,89	1(1)


Expanzní systémy a akumulace a ohřev vody

Rozměr	Objednací číslo	Cena EUR	Balení (Karton)
--------	-----------------	----------	-----------------

FLAMCOMAT - Příslušenství


Rabatová skupina AHFC


VYPOUŠTĚČÍ SOUPRAVA	<i>K expanzním automatům Flamcomat s regulátorem SPC. Brání přeplnění hlavní nádoby v případech, kdy je expanzní objem krátkodobě větší než objem nádoby. K dispozici s vodoměrem nebo pulzním vodoměrem pro měření průtoku, hodnota Kvs=16, průtok 20 m³/h.</i>		
			
PN 10; s pulzním vodoměrem	17651	4619,74	1(1)
PN 10; s vodoměrem	17653	4246,23	1(1)


UZAVÍRACÍ KOHOUT	<i>Uzavírací kulový kohout s vypouštěním</i>		
			
DN32 se šroubením	17738	188,73	1(1)
DN25 bez šroubení	17660	318,32	1(1)
DN32 bez šroubení	17661	341,75	1(1)


PROPOJOVACÍ SET	<i>Pro připojení hlavní nádoby Flamcomat k čerpadlové jednotce, s vnitřním závitem a těsněním, kulovým kohoutem a vypouštěcím ventilem. Sada 2 ks.</i>		
			
G1 1/2"F x G 1"F; 940 mm	17610	440,07	1(1)
G1 1/2"F x G 1"F; 1240 mm	17611	471,68	1(1)
G1 1/2"F x G 1"F; 1440 mm	17612	569,96	1(1)
G1 1/2"F x G1 1/2" M; 704 mm	17755	548,58	1(1)
G1 1/2"F x G1 1/2" M; 954 mm	17756	566,04	1(1)
G1 1/2"F x G1 1/2" M; 1204 mm	17757	583,21	1(1)


Rozměr	Objednací číslo	Cena EUR	Balení (Karton)
--------	-----------------	----------	-----------------

PROPOJOVACÍ SET S ČIDLEM ODVZDUŠNĚNÍ	<i>Pro připojení hlavní nádoby Flamcomat k čerpadlové jednotce, s vnitřním závitem a těsněním, kulovým kohoutem a vypouštěcím ventilem. Obsahuje odvzdušňovací ventil s čidlem odvzdušnění.</i>		
			
G1 1/2"F x G1"F	17615	1389,33	1(1)
G1 1/2"F x G1"F	17616	1420,97	1(1)

PŘIPOJENÍ PRO FLAMCOMAT	<i>Připojení přídatné nádoby Flamcomat FB; připojovací sada včetně T-kusu PN10, flexibilní hadice, uzavíracího a vypouštěcího ventilu pro snadnou montáž pomocné nádoby Flamcomat FB.</i>		
			
G1 1/2"F x G1 1/2"F	17647	872,31	1(1)


T-KUS PRO FLAMCOMAT	<i>T-kus PN 10 pro připojení přídatné nádoby Flamcomat FB</i>		
			
G1 1/2"	17664	261,31	1(1)


SET PRO FLAMCOMAT	<i>Set pro připojení nádoby Flamcomat (sada 2 ks)</i>		
			
DN25; G1 1/2" F x R1"	17730	212,31	1(1)
DN32; G1 1/2" F x R1 1/4"	17731	275,22	1(1)


PRESCOR BFP BA	<i>Potrubiň oddělovač proti zpětnému toku Prescor BFP typu BA vhodný pro instalace s médii třídy 4 dle normy EN 1717. Materiál: mosaz, nerez, plast a EPDM. Pracovní teplota: 1 °C / 65 °C. Nominální pracovní tlak: PN10.</i>		
			
G 1/2" M	27400	778,88	1(1)
G 3/4" M	27402	809,10	1(1)
K 15	27406	778,88	1(1)


Expanzní systémy a akumulace a ohřev vody

Rozměr	Objednací číslo	Cena EUR	Balení (Karton)
--------	-----------------	----------	-----------------

POTRUBNÍ ODDĚLOVAČ 	<i>Potrubní oddělovač proti zpětnému toku typu BA včetně filtru a uzavíracích kulových kohoutů; se schválením pro pitnou vodu. Maximální pracovní tlak: 10,0 bar; maximální pracovní teplota: 65 °C.</i>		
	Rp 1/2" x R1/2"	17736	778,88

FLAMCOMAT BEZPEČNOSTNÍ SADA 	<i>Bezpečnostní spínač minimálního / maximálního tlaku a maximální teploty 110°C</i>		
	G 1 1/4" F x G 1" M	17504	1882,74


EXTERNÍ ČIDLO 	<i>Externí čidlo protržení membrány expanzní nádoby - vzdálený monitoring</i>		
	Externí čidlo	22386	108,77

VYROVNÁVACÍ NÁDOBA 	<i>Vyrovnávací nádoba PN6, 18 l</i>			
	Typ M (Mono); 1/2"	17732	307,20	1(1)
	Typ D (Duo); 1 1/4"	17733	393,28	1(1)

Rozměr	Objednací číslo	Cena EUR	Balení (Karton)
--------	-----------------	----------	-----------------

FLEXCON M-K/C - Kompresorový expanzní automat

Rabatová skupina AHFC

M-K-C 110-425 	<i>Kompresorem ovládaný expanzní automat s pevnou membránou pro menší uzavřené systémy topení a chlazení, diagnostické funkce. Max. pracovní tlak: 5,4 bar, projektovaný tlak PN 6. Vnitřní nátěr.</i>		
	110 l/6,0 bar	23225	7247,43
200 l/6,0 bar	23226	7561,94	1(1)
325 l/6,0 bar	23229	7884,70	1(1)
350 l/6,0 bar	23227	8204,18	1(1)
425 l/6,0 bar	23228	8374,55	1(1)

FLEXCON M-K/U - Kompresorový expanzní automat


Rabatová skupina AHFC

M-K-U 400-3500 6 bar 	<i>Kompresorem ovládaný expanzní automat s vyměnitelným vakem pro větší uzavřené systémy topení a chlazení. Max. pracovní tlak: 5,4 bar, projektovaný tlak PN 6. Epoxidový vnitřní nátěr.</i>		
	400 l/6,0 bar	23450	9042,95
600 l/6,0 bar	23451	9698,21	1(1)
800 l/6,0 bar	23452	10432,13	1(1)
1000 l/6,0 bar	23453	11401,94	1(1)
1200 l/6,0 bar	23554	12489,70	1(1)
1600 l/6,0 bar	23555	13276,08	1(1)
2000 l/6,0 bar	23556	16460,75	1(1)
2800 l/6,0 bar	23557	18859,07	1(1)
3500 l/6,0 bar	23558	17509,18	1(1)


M-K-U 400-3500 10 bar 	<i>Kompresorem ovládaný expanzní automat s vyměnitelným vakem pro větší uzavřené systémy topení a chlazení. Max. pracovní tlak: 8,0 bar, projektovaný tlak PN 10. Epoxidový vnitřní nátěr.</i>		
	400 l/10,0 bar	23470	8707,50
600 l/10,0 bar	23471	9161,46	1(1)
800 l/10,0 bar	23472	9477,87	1(1)
1000 l/10,0 bar	23473	10851,53	1(1)
1200 l/10,0 bar	23574	11926,16	1(1)
1600 l/10,0 bar	23575	13538,17	1(1)
2000 l/10,0 bar	23576	14521,08	1(1)
2800 l/10,0 bar	23577	15569,55	1(1)
3500 l/10,0 bar	23578	23105,30	1(1)

Expanzní systémy a akumulace a ohřev vody

Rozměr	Objednací číslo	Cena EUR	Balení (Karton)
--------	-----------------	----------	-----------------

M-K-U 400-3500 6 bar BEZ NÁTĚRU 	Kompresorem ovládaný expanzní automat s vyměnitelným vakem pro větší uzavřené systémy topení a chlazení, diagnostické funkce, trvale nižší provozní tlak. Max. pracovní tlak: 5,4 bar, projektovaný tlak PN 6. Bez vnitřního nátěru.		

400 l/6,0 bar	23430	8208,54	1(1)
600 l/6,0 bar	23431	8733,81	1(1)
800 l/6,0 bar	23432	9347,80	1(1)
1000 l/6,0 bar	23433	9326,53	1(1)
1200 l/6,0 bar	22422	10419,03	1(1)
1600 l/6,0 bar	22427	11113,62	1(1)
2000 l/6,0 bar	22432	12725,63	1(1)
2800 l/6,0 bar	22437	14154,14	1(1)


M-K-U 400-3500 10 bar BEZ NÁTĚRU 	Kompresorem ovládaný expanzní automat s vyměnitelným vakem pro větší uzavřené systémy topení a chlazení, diagnostické funkce, trvale nižší provozní tlak. Max. pracovní tlak: 8,0 bar, projektovaný tlak PN 10. Bez vnitřního nátěru.		

400 l/10,0 bar	23440	7994,44	1(1)
600 l/10,0 bar	23441	8845,11	1(1)
800 l/10,0 bar	23442	9577,87	1(1)
1000 l/10,0 bar	23443	10550,07	1(1)


Rozměr	Objednací číslo	Cena EUR	Balení (Karton)
--------	-----------------	----------	-----------------

FLEXCON M-K přídavné nádoby


Rabatová skupina AHFC

M-K 400-3500 	Přídavná nádoba kompresorového expanzního automatu. Max. teplota ve vaku: 70 °C. Max. pracovní teplota 120 °C. Vhodné pro směs vody a glykolu až do koncentrace 50 %. Epoxidový vnitřní nátěr.		

400 l/6,0 bar	23460	3242,35	1(1)
400 l/10,0 bar	23480	4369,44	1(1)
600 l/6,0 bar	23461	3706,27	1(1)
600 l/10,0 bar	23481	4809,78	1(1)
800 l/6,0 bar	23462	3917,28	1(1)
800 l/10,0 bar	23482	5111,19	1(1)
1000 l/6,0 bar	23463	4967,05	1(1)
1000 l/10,0 bar	23483	6932,87	1(1)
1200 l/6,0 bar	23524	5339,25	1(1)
1200 l/10,0 bar	23544	7457,16	1(1)
1600 l/6,0 bar	23525	6020,75	1(1)
1600 l/10,0 bar	23545	8269,70	1(1)
2000 l/6,0 bar	23526	7994,44	1(1)
2000 l/10,0 bar	23546	9147,80	1(1)
2800 l/6,0 bar	23527	8649,78	1(1)
2800 l/10,0 bar	23547	10340,41	1(1)
3500 l/6,0 bar	23528	11585,41	1(1)
3500 l/10,0 bar	23548	17469,85	1(1)

M-K PROPOJOVACÍ SET 	Propojovací tlaková hadice pro vyrovnávání tlaku mezi vzduchovými komorami více nádob. Délka 3 m.		

2 nádoby (Flexcon M-K/U; M-K)	22380	158,69	1(1)
3 a více nádob (Flexcon M-K)	22381	269,22	1(1)

PŘÍRUBOVÝ ADAPTÉR 	Přírubový adaptér PN 16. Vhodné pro nádoby Flexcon 6,0 a 10,0 bar.		

DN32 × R 1 1/4"; 400-1000 l	23795	353,06	1(1)
DN40 × R 1 1/2"; 1200-1600 l	23796	337,87	1(1)
DN50 × R 2"; 2000 l	23797	421,34	1(1)


Expanzní systémy a akumulace a ohřev vody


Rozměr	Objednací číslo	Cena EUR	Balení (Karton)
--------	-----------------	----------	-----------------

Rozměr	Objednací číslo	Cena EUR	Balení (Karton)
--------	-----------------	----------	-----------------

Volitelné ovládací jednotky

Rabatová skupina AHFC

MODUL SPC	<i>Modul analogového výstupního signálu SPC - externí modul pro výstup analogové hodnoty objemu nádoby a tlaku v systému s interní pamětí.</i>		
			
Modul	17802	441,12	1(1)

SPC ROZŠÍŘOVACÍ MODUL	<i>SPC - rozšiřovací modul pro ovládání SPC</i>		
			
Modul Master/Slave	17500	3484,78	1(1)
Modul Extra Slave	17501	1802,05	1(1)

Expanzní systémy a akumulace a ohřev vody


Rozměr	Objednací číslo	Cena EUR	Balení (Karton)
--------	-----------------	----------	-----------------


Rozměr	Objednací číslo	Cena EUR	Balení (Karton)
--------	-----------------	----------	-----------------


Doplňovací systémy

Doplňování

Rabatová skupina AHFC


FLEXFILLER DIRECT 	Jednotka automatického doplňování 15 mm (15K x 15K)		
	15 mm (15K x 15K)	20100	1316,33


FLEXCON PA AUTOFILL 	Flexcon PA AutoFill - automatická doplňovací jednotka pro udržování tlaku. Rozhraní Bluetooth.		
	G 1/2"; 0,2-4,0 bar; PN10	23761	686,75

FLEXCON PA 	Flexcon PA - digitální manometr k monitorování tlaku se signalizací. Rozhraní Bluetooth.		
	G 1/4"; 0,2-4,0 bar; PN10	23760	200,93

Doplňovací jednotka pro udržování tlaku


Rabatová skupina AHFC


FLAMCO-FILL PE 	Flamco-Fill PE - Doplnovací jednotka s čerpadlem a elektronickým řízením pro udržování tlaku. Tlak vody na vstupu: 1,0 - 10,0 bar. Jmenovitý tlak v systému: 1,0 - 9,0 bar (PN 10). Max. provozní teplota: 3 °C/30 °C. Max. průtok: 210 l/h.		
	G 1/2"; PN10; RS485	23757	4094,22


FLAMCO-FILL P 	Flamco-Fill P - Doplnovací jednotka pro udržování tlaku doplňuje vodu do topných a chladicích systémů. Tlak vody na vstupu: 1,0 - 10,0 bar. Jmenovitý tlak v systému: 1,0 - 9,0 bar (PN 10). Max. provozní teplota: 3 °C/30 °C. Max. průtok: 210 l/h.		
	G 1/2"; PN10	17665	2973,51


Příslušenství pro doplňování - MVE/NVE

Rabatová skupina AHFC

MVE 1 	MVE 1 - Automatická doplňovací jednotka pro udržování tlaku. Maximální provozní teplota: 90 °C. Tlak vody na vstupu: 1,0 - 10,0 bar. Jmenovitý tlak v systému: 1,0 - 9,0 bar (PN 10).		
	G 1/2"; PN10; RS485	23785	1431,98

MVE 2 	MVE 2 - Elektromagnetický ventil pro udržování tlaku. Maximální provozní teplota: 90 °C. Maximální provozní tlak: 10,0 bar.		
	G 1/2"; PN10	23786	386,64

NFE 1.1 	Zabezpečovací jednotka proti zpětnému toku typu BA. Obsahuje vodoměr SV a uzavírací ventil s vypouštěním. Používá se k přímému doplňování ze zdroje pitné vody. Maximální provozní teplota: 65 °C. Maximální provozní tlak: 10,0 bar.		
	G 1/2"; PN10	23780	549,14

NFE 1.2 	Zabezpečovací jednotka proti zpětnému toku typu BA. Obsahuje vodoměr SV s impulsním výstupem a uzavírací ventil s vypouštěním. Používá se k přímému doplňování ze zdroje pitné vody. Maximální provozní teplota: 65 °C. Maximální provozní tlak: 10,0 bar.		
	G 1/2"; PN10	23781	1116,60


Expanzní systémy a akumulace a ohřev vody

Rozměr	Objednací číslo	Cena EUR	Balení (Karton)
--------	-----------------	----------	-----------------

Rozměr	Objednací číslo	Cena EUR	Balení (Karton)
--------	-----------------	----------	-----------------

Příslušenství pro doplňování - DUPLEX

Rabatová skupina AHFC

HOME XL DUPLEX 	Zařízení pro úpravu vody Home XL Duplex. Obsahuje 2 patrony s indikátorovou pryskyřicí pro změkčování vody		
2x1,5 l; 1/2";240 l/h	17668	517,69	1(1)
Náhradní patrona 1 x 1,5 l	17669	129,22	1(1)
Nástěnný držák, vč. montážního mat.	17679	24,10	1(1)

Expanzní systémy a akumulace a ohřev vody

Rozměr	Objednávací číslo	Cena EUR	Balení (Karton)
--------	-------------------	----------	-----------------

Rozměr	Objednávací číslo	Cena EUR	Balení (Karton)
--------	-------------------	----------	-----------------

Zásobníky a ohřivače

Vyrovňovací zásobník FlexTherm PS

Rabatová skupina AHFC06

PS 200-5000	Vyrovňovací zásobník pro použití v uzavřených instalacích vytápění. Max. provozní tlak: 3,0 bar. Max. provozní teplota: 95 °C. Vnitřně neošetřeno. Od 2000 l jsou výškově nastavitelné nožičky součástí zásobníku.		
			
200 l	18600	706,27	1(1)
300 l	18605	853,36	1(1)
500 l	18756	983,77	1(1)
600 l	19380	1053,40	1(1)
750 l	18786	1165,19	1(1)
850 l	18793	1194,74	1(1)
1000 l (Ø790)	18885	1330,07	1(1)
1000 l (Ø850)	18850	1365,97	1(1)
1200 l	18843	1842,80	1(1)
1500 l	18816	1842,80	1(1)
1800 l	18856	2762,87	1(1)
2000 l	18826	2950,07	1(1)
3000 l	18670	5005,75	1(1)


Smaltovaný akumulační zásobník teplé vody FlexTherm LS

Rabatová skupina AHFC06

LS 200-3000	Zásobník teplé vody (bez výměníku). Vhodné použití s externím výměníkem tepla. Max. provozní tlak: 10,0 bar. Max. provozní teplota: 95 °C. Výškově nastavitelné nožičky. Od objemu 500 l dodáváno s revizní přírubou DN110. Vč. tepelné izolace (bílá).		
			
200 l	18623	1490,67	1(1)
300 l	18720	1558,58	1(1)
500 l	18630	2968,92	1(1)
750 l	18637	3796,94	1(1)
1000 l	18640	4583,88	1(1)
1500 l	18643	6963,92	1(1)
2000 l	18646	8803,81	1(1)
3000 l	18654	13907,57	1(1)


Zásobní nádoby FlexTherm PS-K

Rabatová skupina AHFC06

PS-K 500-3000	Vyrovňovací zásobník s přírubovými přípojkami vhodný pro uzavřené systémy chlazení nebo vytápění. Max. provozní tlak: 6,0 bar. Min./Max. provozní teplota nádoby: -10 °C/+50 °C. Vhodné pro směs vody a glykolu až do koncentrace 50 %. Vnitřně neošetřeno.		
			
500 l; DN80	18260	1682,50	1(1)
750 l; DN100	18261	1965,37	1(1)
1000 l; DN125	18262	2217,31	1(1)
1500 l; DN150	18263	2725,11	1(1)
2000 l; DN200	18264	3625,00	1(1)
3000 l; DN200	18266	4815,82	1(1)

Nerezový akumulační zásobník teplé vody FlexTherm LS-E

Rabatová skupina AHFC06

LS-E 300-1000	Zásobník teplé vody (bez výměníku). Vhodné použití s externím výměníkem tepla. Max. provozní tlak: 10,0 bar. Max. provozní teplota: 95 °C. Možnost připojení elektrického topného tělesa G 1 1/2". Vč. tepelné izolace (alu).		
			
300 l	19950	2558,10	1(1)
500 l	19951	3697,76	1(1)
750 l	19442	6297,61	1(1)
1000 l	19953	7395,45	1(1)

Expanzní systémy a akumulace a ohřev vody

Rozměr	Objednávací číslo	Cena EUR	Balení (Karton)
--------	-------------------	----------	-----------------


Smaltované ohřivače teplé vody FlexTherm DUO

Rabatová skupina AHFC06

DUO 120-3000	<i>Ohřivač s jedním výměníkem. Max. prov. tlak: 10,0 bar (zás.)/16,0 bar (výměník). Max. prov. teplota: 95 °C (zás.)/130 °C (výměník). 120-300l možnost připojení elektr. topn. tělesa G 1 1/2". Od 400l - revizní příruba DN110. Vč. tepelné izolace (bílé).</i>		
			
120 l; 0,5 m2	18500	1091,83	1(1)
150 l; 0,6 m2	18502	1151,49	1(1)
200 l; 0,9 m2	18504	1268,02	1(1)
300 l; 1,3 m2	18435	1773,62	1(1)
400 l; 1,6 m2	18423	2270,97	1(1)
500 l; 2,0 m2	18429	2439,44	1(1)
750 l; 2,7 m2	19297	4223,10	1(1)
1000 l; 3,2 m2	19305	4937,05	1(1)
1500 l; 6,4 m2	19310	7745,71	1(1)
2000 l; 7,3 m2	19315	9645,07	1(1)
3000 l; 7,3 m2	19318	19653,84	1(1)

Nerezový ohřivač teplé vody FlexTherm DUO HLS-E


Rabatová skupina AHFC06


DUO HLS-E 120-1000	<i>Nerezový ohřivač s jednou topnou spirálou (výměníkem).Max. provozní tlak: 10,0 bar (zásobník)/40,0 bar (topná spirála). Max. provozní teplota: 95 °C (zásobník)/130 °C (topná spirála). Vč. tepelné izolace.</i>		
			
120 l; 0,57 m2; izolace bílá	19900	1864,37	1(1)
150 l; 0,66 m2; izolace bílá	19901	1920,93	1(1)
200 l; 0,91 m2; izolace bílá	19903	2223,99	1(1)
300 l; 1,32 m2; izolace bílá	19905	3001,27	1(1)
400 l; 1,59 m2; izolace bílá	19907	4095,11	1(1)
500 l; 1,59 m2; izolace bílá	19909	4662,24	1(1)
750 l; 2,25 m2; izolace alu	19411	7880,41	1(1)
1000 l; 2,25 m2; izolace alu	19912	9604,66	1(1)

Rozměr	Objednávací číslo	Cena EUR	Balení (Karton)
--------	-------------------	----------	-----------------

Smaltovaný ohřivač teplé vody FlexTherm DUO HLS


Rabatová skupina AHFC06

DUO HLS 300-500	<i>Vysoce výkonný ohřivač TV s dvojitou topnou spirálou (výměníkem). Max. prov. tlak: 10,0 bar (zásobník) /16,0 bar (t. spirála). Max. prov. teplota: 95 °C (zás.)/110 °C (t. spirála). Zásobník vybaven revizní přírubou DN110 a vest. jímkovým teploměrem. Vč. tepelné izolace (bílé).</i>		
			
300 l; 3,2 m2	18171	2827,54	1(1)
400 l; 4,1 m2	18176	3556,31	1(1)
500 l; 4,8 m2	18181	3971,19	1(1)

DUO HLS 750-1000	<i>Vysoce výkonný ohřivač TV s dvojitou topnou spirálou (výměníkem). Max. prov. tlak: 10,0 bar (zás.) /16,0 bar (t. spirála). Max. prov. teplota: 95 °C (zás.)/110 °C (t. spirála). Zásobník vybaven revizní přírubou DN205. Návarek pro jímkový teploměr G 1/2".</i>		
			
750 l; 6,2 m2	18184	8109,40	1(1)
1000 l; 7,6 m2	18187	9335,22	1(1)


Nerezový ohřivač teplé vody FlexTherm WPS-E

Rabatová skupina AHFC06

WPS-E 200-300	<i>Ohřivač teplé vody s dvojitou topnou spirálou (výměníkem). Max. prov. tlak: 10,0 bar (zás.)/40,0 bar (t. spirála). Max. prov. teplota: 95 °C (zás.)/110 °C (t. spirála). Pro kombinaci s tep. čerpadlem. Návarek pro jímkový teploměr G 1/2". Vč. tep. izolace.</i>		
			
200 l; 2,5 m2	19930	3065,93	1(1)
300 l; 2,9 m2	19931	4216,34	1(1)

Ohřivače vody FlexTherm UHP

Rabatová skupina AHFC06

UHP 110-160	<i>Malý smalt. ohřivač TV s vysoce výkonným výměníkem s příp. shora. Max. prov. tlak: 10,0 bar (zás.) / 16,0 bar (výměník). Max. prov. teplota: 95 °C (zás.) / 130 °C (výměník). Vč. tep. izolace a návarku pro jímkové čidlo teploty G 1/2". Vč. tepelné izolace.</i>		
			
110 l; 1,1 m2	19069	994,66	1(1)
160 l; 1,3 m2	19075	1210,49	1(1)

Expanzní systémy a akumulace a ohřev vody

Rozměr	Objednávací číslo	Cena EUR	Balení (Karton)
--------	-------------------	----------	-----------------

FlexTherm DUO SOLAR

Rabatová skupina AHFC06

DUO SOLAR 200-500	Ohřívač TV se 2 topn. spirálami (výměníky). Max. prov. tlak: 10,0 bar (zás.)/16,0 bar (t. spir.). Max. prov. teplota: 95 °C (zás.)/130 °C (t. spir.). 200-300 l možnost připoj. elektr. topn. tělesa G 1 1/2". Od 400l - revizní přír. DN110. Vč. tepelné izolace.		
200 l; 0,5/0,9 m2	18508	1265,60	1(1)
300 l; 1,0/1,3 m2	18431	1763,32	1(1)
400 l; 1,0/1,6 m2	18233	1993,69	1(1)
500 l; 1,0/2,0 m2	18239	2190,34	1(1)

DUO SOLAR 750-1000	Ohřívač TV se 2 topn. spirálami (výměníky). Max. prov. tlak: 10,0 bar (zás.)/16,0 bar (t. spir.). Max. prov. teplota: 95 °C (zás.)/130 °C (t. spir.). 200-300 l možnost připoj. elektr. topn. tělesa G 1 1/2". Od 400l - revizní přír. DN110. Vč. tepelné izolace.		
750 l; 2,0/2,7 m2	19320	4965,30	1(1)
1000 l; 2,1/3,2 m2	19325	6036,23	1(1)

Nerezový solární ohřívač teplé vody FlexTherm DUO HLS-E SOLAR

Rabatová skupina AHFC06

DUO SOLAR HLS-E 200-500	Nerezový ohřívač TV se dvěma topnými spirálami (výměníky). Max. prov. tlak: 10,0 bar (zás.) / 40 bar (t. spirála). Max. prov. teplota: 95 °C (zás.) / 130 °C (t. spirála). Připojení G 1 1/2" pro elektrické topné těleso. Vč. tepelné izolace (bílé).		
200 l; 0,91/0,5 m2	19915	2788,43	1(1)
300 l; 1,32/0,88 m2	19917	3631,72	1(1)
400 l; 1,59/0,89 m2	19919	4584,10	1(1)
500 l; 1,59/0,89 m2	19921	5109,44	1(1)

DUO SOLAR HLS-E 750-1000	Nerezový ohřívač TV se dvěma topnými spirálami (výměníky). Max. prov. tlak: 10,0 bar (zás.) / 40 bar (t. spirála). Max. prov. teplota: 95 °C (zás.) / 130 °C (t. spirála). Připojení G 1 1/2" pro elektrické topné těleso. Vč. tepelné izolace.		
750 l; 2,25/1,58 m2; izolace bílá	19423	8392,31	1(1)
1000l; 2,25/1,58m2; izolace alu	19924	9806,75	1(1)

Rozměr	Objednávací číslo	Cena EUR	Balení (Karton)
--------	-------------------	----------	-----------------

Přímotopný zásobník pro systémy teplé vody FlexTherm DWH

Rabatová skupina AHFC06

SUPASTOR DWH 500-3000	Přímotopný zásobník teplé vody. Dvojitě smaltování dle DIN 4753. Maximální provozní tlak: 10,0 bar. Max. provozní teplota: 95 °C. Vč. tepelné izolace (bílé).		
500 l	17360	2823,47	1(1)
750 l	17361	3796,04	1(1)
1000 l	17362	4628,54	1(1)
1500 l	17363	7934,29	1(1)
2000 l	17364	9173,62	1(1)
3000 l	17365	16205,34	1(1)

Kombinovaný zásobník pro vytápění FlexTherm FWP

Rabatová skupina AHFC06

FWP 500-1500	Vysoce výkonný kombinovaný zásobník s průtočným ohřevem teplé vody pro nízkoteplotní systémy se spirálou (výměníkem) z nerezového vlnovce. Maxi. provozní tlak (zásobník/spirála): 3,0/6,0 bar. Max. provozní teplota: 95 °C.		
500 l; 3,7 m2	19373	3288,21	1(1)
750 l; 3,7 m2	18151	3726,01	1(1)
1000 l; 7,2 m2	18161	4631,23	1(1)
1500 l; 7,4 m2	19377	6748,84	1(1)

Kombinovaný akumuláční zásobník FlexTherm KPB pro vytápění/TV

Rabatová skupina AHFC06


KPB 500-1000	Kombinovaný zásobník s integrovaným ohřevačem teplé vody (smaltováno dle DIN 4753) pro nízkoteplotní systémy. Max. provozní tlak (zásobník/ohřivač TV): 3,0/6,0 bar. Max. provozní teplota: 95 °C. Od 750 l vč. stavitelných nožek.		
500 l/155 l	19361	2711,64	1(1)
600 l/155 l	19362	2857,13	1(1)
750 l/155 l	19363	3002,61	1(1)
850 l/175 l	19364	3061,87	1(1)
1000 l/215 l	19365	3281,46	1(1)

Expanzní systémy a akumulace a ohřev vody

Rozměr	Objednací číslo	Cena EUR	Balení (Karton)
--------	-----------------	----------	-----------------


Solární kombinovaný zásobník FlexTherm DUO FWS pro vytápění (průtočný ohřev TV)

Rabatová skupina AHFC06

DUO FWS 500-1500	<i>Kombinovaný zásobník s průtočným ohřevem pitné vody speciálně vyvinutý pro solární systémy. Max. provozní tlak (zásobník/solární výměník/výměník TV): 3,0/10,0/6,0 bar. Max. provozní teplota (zásobník/solární výměník/výměník TV): 95/110/95 °C.</i>		
			
500 l; 3,7/1,6 m2	18162	3554,96	1(1)
750 l; 3,7/2,1 m2	18190	3953,66	1(1)
1000 l; 7,2/2,7 m2	18195	5063,66	1(1)
1500 l; 7,4/3,2 m2	19371	6180,37	1(1)


Kombinovaný akumulární zásobník FlexTherm KPS na vytápění /TV/solární systém

Rabatová skupina AHFC06


KPS 500-1000	<i>Zásobník pro připojení topných systémů s integr. ohřevačem TV a jedním výměníkem. Max. prov. tlak (ohřevač TV/zásobní nádrž/výměník): 3,0/10,0/10,0 bar. Max. prov. teplota (ohřevač TV/zásobní nádrž/výměník): 95/95/110 °C.</i>		
			
500 l/155 l; 1,6 m2	19110	2977,05	1(1)
600 l/155 l; 2,0 m2	19366	3203,32	1(1)
750 l/155 l; 2,1 m2	19080	3355,56	1(1)
850 l/175 l; 2,3 m2	19367	3421,57	1(1)
1000 l/215 l; 2,7 m2	19090	3715,22	1(1)


Izolační pouzdra EPS


Rabatová skupina AHFC06


IZOLAČNÍ POUZDRO 200	<i>EPS izolační pouzdro 200: PS</i>		
			
Izolace bílá	18675	335,82	1(1)


Rozměr	Objednací číslo	Cena EUR	Balení (Karton)
--------	-----------------	----------	-----------------

IZOLAČNÍ POUZDRO 300	<i>EPS izolační pouzdro 300: PS, PS-R</i>		
			
Izolace bílá	18678	484,29	1(1)

IZOLAČNÍ POUZDRO 500	<i>EPS izolační pouzdro 500: PS, PS-R, KPB, KPS, Duo FWS, FWP</i>		
			
Izolace bílá	18681	516,60	1(1)


IZOLAČNÍ POUZDRO 600	<i>EPS izolační pouzdro 600: PS, PS-R, PS-T, KPB, KPS</i>		
			
Izolace bílá	18684	587,76	1(1)


IZOLAČNÍ POUZDRO 750	<i>EPS izolační pouzdro 750: PS, PS-R, PS-T, KPB, KPS, Duo FWS, FWP</i>		
			
Izolace bílá	18687	587,76	1(1)


IZOLAČNÍ POUZDRO 850	<i>EPS izolační pouzdro 850: PS, PS-R, PS-T, KPB, KPS</i>		
			
Izolace bílá	18690	633,02	1(1)


Expanzní systémy a akumulace a ohřev vody

Rozměr	Objednávací číslo	Cena EUR	Balení (Karton)
--------	-------------------	----------	-----------------


IZOLAČNÍ POUZDRO 1000-790 	<i>EPS izolační pouzdro 1000 (Ø 790): PS, PS-R, PS-T, KPB, KPS, Duo FWS, FWP</i>		
	Izolace bílá	18693	658,73


IZOLAČNÍ POUZDRO 1000-850 	<i>EPS izolační pouzdro 1000 (Ø 850): PS, PS-R, PS-T</i>		
	Izolace bílá	18696	658,73


IZOLAČNÍ POUZDRO 1200 	<i>EPS izolační pouzdro 1200: PS, PS-R, PS-T</i>		
	Izolace bílá	18699	774,96


IZOLAČNÍ POUZDRO 1500 	<i>EPS izolační pouzdro 1500: PS, PS-R, PS-T, Duo FWS, FWP</i>		
	Izolace bílá	18702	858,92

Rozměr	Objednávací číslo	Cena EUR	Balení (Karton)
--------	-------------------	----------	-----------------

IZOLAČNÍ POUZDRO 1800 	<i>EPS izolační pouzdro 1800: PS</i>		
	Izolace bílá	18705	1033,21

IZOLAČNÍ POUZDRO 2000 	<i>EPS izolační pouzdro 2000: PS, PS-R, PS-T</i>		
	Izolace bílá	18708	1149,59

IZOLAČNÍ POUZDRO 3000 	<i>EPS izolační pouzdro 3000: PS</i>		
	Izolace bílá	18711	1265,75

IZOLACE PS-K 	<i>Kaučuková izolace s uzavřenými buňkami speciálně určená pro systémy chlazení pro zásobníky PS-K.</i>			
	500; izolace černá	18270	1621,90	1(1)
	750; izolace černá	18271	1840,11	1(1)
	1000; izolace černá	18272	1999,07	1(1)
	1500; izolace černá	18273	2533,84	1(1)
	2000; izolace černá	18274	2773,66	1(1)
	3000; izolace černá	18276	3254,55	1(1)

Expanzní systémy a akumulace a ohřev vody


Rozměr	Objednací číslo	Cena EUR	Balení (Karton)
--------	-----------------	----------	-----------------


Rozměr	Objednací číslo	Cena EUR	Balení (Karton)
--------	-----------------	----------	-----------------


Příslušenství pro ohřivače vody a akumulační zásobníky


Příruby a těsnění FlexTherm

Rabatová skupina AHFC

PŘÍRUBA	Redukční příruba včetně těsnění a šroubů M 12.		
			
DN205 x DN110	18920	245,30	1(1)
DN110 x G 1 1/2"	18967	172,99	1(1)
DN205 x G 1 1/2"	18969	205,56	1(1)


PŘÍRUBA - NEREZ	Nerezová redukční příruba DN 110se závitem G 1 1/2". Redukce G 1 1/2" umožňuje připojit například elektrickou topnou spirálu EHK-E k nerezovým ocelovým ohřivačům.		
			
DN110 x G 1 1/2"	19458	546,27	1(1)

ZASLEPOVACÍ PŘÍRUBA	Zaslepovací příruba včetně těsnění a šroubů M 12.		
			
DN 100	18980	44,33	1(1)


TĚSNĚNÍ DN110-205	Flextherm těsnění DN110-205		
			
DN 110; ploché	18990	13,36	1(1)
DN 110; těsnění v okrajích	18993	13,36	1(1)
DN 120	18992	7,99	1(1)
DN 205	18923	31,53	1(1)

Topná tělesa pro systémy s pitnou vodou

Rabatová skupina AHFC


TOPNÉ TĚLESO EHF	Elektrické přírubové topné těleso včetně přírub pro smaltované ohřivače teplé vody a zásobníky.		
			
3,0 kW; 400V	18911	899,81	1(1)
3,8 kW; 400V	18912	915,37	1(1)
5,0 kW; 400V	18913	930,82	1(1)
6,0 kW; 400V	18914	946,31	1(1)
7,5 kW; 400V	18915	977,31	1(1)
10,0 kW; 400V	18916	1291,72	1(1)
12,0 kW; 400V	18917	1241,19	1(1)
15,0 kW; 400V	17340	1115,49	1(1)


TOPNÉ TĚLESO EHK	Elektrické závitové topné těleso pro smaltované ohřivače teplé vody a zásobníky.		
			
2,0 kW; 230V	18930	470,63	1(1)
3,0 kW; 400V	18931	472,28	1(1)
4,5 kW; 400V	18932	486,16	1(1)
6,0 kW; 400V	18933	498,13	1(1)
7,5 kW; 400V	18934	512,01	1(1)
9,0 kW; 400V	18935	531,94	1(1)

TOPNÉ TĚLESO EHK-E	Elektrické závitové topné těleso pro nerezové ohřivače teplé vody a zásobníky.		
			
3,0 kW; 400V	19453	600,78	1(1)
4,5 kW; 400V	19454	627,20	1(1)
6,0 kW; 400V	19455	695,22	1(1)
8,0 kW; 400V	19456	732,95	1(1)
10,0 kW; 400V	19457	774,59	1(1)

Expanzní systémy a akumulace a ohřev vody


Rozměr	Objednávací číslo	Cena EUR	Balení (Karton)
--------	-------------------	----------	-----------------


FLEXTHERM RWT 	Žebrovaný tepelný výměník RWT s přírubou DN 205. Pro instalaci do ohřivače je nutné použít mosaznou spojku IVS.		
	G 1" M; 4,6 m ²	18944	3568,40

MOSAZNÁ SPOJKA IVS 	Sada pro žebrovaný tepelný výměník RWT (sada=2 ks)			
	G 3/4"	18946	,00	1(1)
	G 1"	18947	,00	1(1)

Termostaty a teploměry FlexTherm

Rabatová skupina AHFC


TEPLOMĚR TH 	Teploměr Flextherm TH			
	80/150 1/2"; 0-120 °C	18926	23,58	1(1)
	S vestavěnou kapilárou; 0-120 °C	18927	,00	1(1)


PONORNÁ JÍMKA TR 	Mosazná ponorná jímka Flextherm TR			
	G 1/2"; 300 mm	18955	33,81	1(1)
	G 3/4"; 200 mm	18956	28,13	1(1)

Rozměr	Objednávací číslo	Cena EUR	Balení (Karton)
--------	-------------------	----------	-----------------

Anody

Rabatová skupina AHFC

ANODA FSA 	Elektrická bezúdržbová anoda pro zásobníky a ohřivače Flextherm (vybrané typy)			
	G 3/4" M; 400 mm; AC 230V	18960	484,96	1(1)
	G 3/4" M; 800 mm; AC 230V	18961	601,19	1(1)
	M8; 800 mm; AC 230V	18963	728,88	1(1)

ANODA MgA 	Hořčíková vyměnitelná anoda FlexTherm MgA pro zásobníky a ohřivače Flextherm (vybrané typy)			
	G 1 1/4" M; 500 mm	18970	59,25	1(1)
	G 1 1/4" M; 700 mm	18971	70,60	1(1)
	M8M; 700 mm	18974	84,07	1(1)
	G 1 1/4" M; 900 mm	18973	100,22	1(1)
	G 1 1/4" M; 1100 mm	18977	138,25	1(1)
	G 1 1/4" M; 1500 mm	18975	163,13	1(1)


Expanzní systémy a akumulace a ohřev vody


Rozměr	Objednávací číslo	Cena EUR	Balení (Karton)
--------	-------------------	----------	-----------------

Rozměr	Objednávací číslo	Cena EUR	Balení (Karton)
--------	-------------------	----------	-----------------

Ostatní příslušenství

Rabatová skupina AHFC

NOŽIČKY	<i>Sada 3 nastavitelných nožiček. Vhodné pro Duo 120 - 500, Duo Solar 200 - 500, Duo HLS 300 - 500, HLS Solar.</i>		
			
Pro objem zás. 120 - 500 l	18989	31,79	1(1)

PROPOJENÍ PSV	<i>PSV propojení pro připojení dvou a více vyrovnávacích zásobníků PS 500 - 2000 nebo PS-R 750 - 2000.</i>		
			
1 1/2" M; PN6	18996	,00	1(1)

Expanzní systémy a akumulace a ohřev vody


Rozměr	Objednací číslo	Cena EUR	Balení (Karton)
--------	-----------------	----------	-----------------

Rozměr	Objednací číslo	Cena EUR	Balení (Karton)
--------	-----------------	----------	-----------------

Akumulace tepla

Kompaktní zásobník tepla FlexTherm ECO

Rabatová skupina AHFC

ECO	Akumulační zás. s látk. přeměnou (PCM mat.). Reaguje na teplotní změny táním nebo tuhnutím (krystalizací). Min./max. prac. tlak: 1,5/10,0 bar. Min./max. prac. teplota: 0 °C/80 °C. Připojení: AC230 V/16A. Vakuová tep. izolace.		
			
3E/3,5 kWh; 85 l TV/40 °C	18200	4701,31	1(1)
6E/7,0 kWh; 185 l TV/40 °C	18201	5657,76	1(1)
9E/10,5 kWh; 300 l TV/40 °C	18202	6503,69	1(1)



hydraulic flow
control

Efektivita, bezpečnost a ventily

that's excellence.



Efektivita, bezpečnost a ventily


Rozměr	Objednáací číslo	Cena EUR	Balení (Karton)
--------	------------------	----------	-----------------

Rozměr	Objednáací číslo	Cena EUR	Balení (Karton)
--------	------------------	----------	-----------------

Pojistné ventily

Pojistné ventily FLOPRESS

Rabatová skupina BHFC01


FLOPRESS 1_2		<i>Pojistný ventil určený pro uzavřené systémy vytápění a chlazení</i>		
				
1/2"x1/2", 2,5 bar	27006	10,75	1(50)	
1/2"x1/2", 3,0 bar	27005	10,75	1(50)	
1/2"Mx1/2", 3,0 bar	27015	10,75	1(50)	
1/2"x3/4", 3,0 bar	27001	14,78	1(50)	

PRESCOR 1		<i>Pojistný ventil určený pro uzavřené systémy vytápění a chlazení</i>		
				
1"x1 1/4", 1,5 bar	27042	46,94	1(16)	
1"x1 1/4", 2,0 bar	27043	46,94	1(16)	
1"x1 1/4", 2,5 bar	27044	46,94	1(16)	
1"x1 1/4", 2,5 bar	27034	46,94	1(16)	
1"x1 1/4", 3,0 bar	27045	46,94	1(16)	
1"x1 1/4", 3,5 bar	27047	46,94	1(16)	
1"x1 1/4", 4,0 bar	27040	46,94	1(16)	
1"x1 1/4", 5,0 bar	27049	46,94	1(16)	

Pojistné ventily PRESCOR

Rabatová skupina BHFC01


PRESCOR 1_2		<i>Pojistný ventil určený pro uzavřené systémy vytápění a chlazení</i>		
				
1/2"x1/2", 1,5 bar	27608	14,37	1(50)	
1/2"x1/2", 1,8 bar	27602	14,37	1(50)	
1/2"x1/2", 3,0 bar	27665	14,37	1(50)	
1/2"x1/2", 4,0 bar	27606	14,37	1(50)	
1/2"x1/2", 3,0 bar	27675	14,37	1(50)	
1/2"x3/4", 2,5 bar	27630	14,37	1(50)	
1/2"x3/4", 3,0 bar	27634	14,37	1(50)	
1/2"xK15, 1,5 bar	28225	14,37	1(50)	

PRESCOR 1_1_4		<i>Pojistný ventil určený pro uzavřené systémy vytápění a chlazení</i>		
				
1 1/4x1 1/2", 2,5 bar	27055	94,29	1(16)	
1 1/4x1 1/2", 3,0 bar	27056	94,29	1(16)	
1 1/4x1 1/2", 4,0 bar	27037	94,29	1(16)	
1 1/4x1 1/2", 5,0 bar	27039	94,29	1(16)	

Pojistné ventily PRESCOR S


Rabatová skupina BHFC01


PRESCOR 3_4		<i>Pojistný ventil určený pro uzavřené systémy vytápění a chlazení</i>		
				
3/4"x3/4", 1,5 bar	27023	17,50	1(50)	
3/4"x3/4", 2,5 bar	27026	17,50	1(50)	
3/4"x3/4", 3,0 bar	27025	17,50	1(50)	
3/4"x3/4", 4,0 bar	27028	17,50	1(50)	
3/4"x1", 3,0 bar	27024	17,50	1(40)	
3/4"x1", 2,5 bar	27020	17,50	1(40)	
3/4"x3/4", 2,0 bar	28280	17,50	1(40)	
3/4"xK22, 1,5 bar	28330	17,50	1(40)	
3/4"xK22, 2,0 bar	28331	17,50	1(40)	
3/4"xK22, 2,5 bar	28332	17,50	1(40)	
3/4"xK22, 3,0 bar	28333	17,50	1(40)	
3/4"xK22, 3,5 bar	28334	17,50	1(40)	

PRESCOR S 1_1_4		<i>Membránový pojistný ventil určený pro uzavřené systémy vytápění a chlazení</i>		
				
1 1/4x1 1/2", 3,0 bar	29203	267,76	1(1)	
1 1/4x1 1/2", 3,5 bar	29204	267,76	1(1)	
1 1/4x1 1/2", 4,0 bar	29205	267,76	1(1)	
1 1/4x1 1/2", 4,5 bar	29206	267,76	1(1)	
1 1/4x1 1/2", 5,0 bar	29207	267,76	1(1)	
1 1/4x1 1/2", 6,0 bar	29208	267,76	1(1)	
1 1/4x1 1/2", 7,0 bar	29209	267,76	1(1)	
1 1/4x1 1/2", 8,0 bar	29210	267,76	1(1)	
1 1/4x1 1/2", 10,0 bar	29211	267,76	1(1)	

Efektivita, bezpečnost a ventily


Rozměr	Objednací číslo	Cena EUR	Balení (Karton)
--------	-----------------	----------	-----------------

PRESCOR S 1_1_2		<i>Membránový pojistný ventil určený pro uzavřené systémy vytápění a chlazení</i>	
			
1 1/2"x2", 3,0 bar	29521	413,47	1(1)
1 1/2"x2", 3,0 bar	29223	413,47	1(1)
1 1/2"x2", 3,5 bar	29224	413,47	1(1)
1 1/2"x2", 4,0 bar	29225	413,47	1(1)
1 1/2"x2", 5,0 bar	29227	413,47	1(1)
1 1/2"x2", 6,0 bar	29228	413,47	1(1)
1 1/2"x2", 7,0 bar	29229	413,47	1(1)
1 1/2"x2", 8,0 bar	29230	413,47	1(1)
1 1/2"x2", 10,0 bar	29231	413,47	1(1)

PRESCOR S 2		<i>Membránový pojistný ventil určený pro uzavřené systémy vytápění a chlazení</i>	
			
2"x2 1/2", 3,0 bar	29243	743,73	1(1)
2"x2 1/2", 3,5 bar	29244	743,73	1(1)
2"x2 1/2", 4,0 bar	29245	743,73	1(1)
2"x2 1/2", 5,0 bar	29247	743,73	1(1)
2"x2 1/2", 6,0 bar	29248	743,73	1(1)
2"x2 1/2", 7,0 bar	29249	743,73	1(1)
2"x2 1/2", 8,0 bar	29250	743,73	1(1)
2"x2 1/2", 10,0 bar	29251	743,73	1(1)

Pojistné ventily PRESCOMANO


Rabatová skupina BHFC01


PRESCOMANO		<i>Pojistný ventil s manometrem pro uzavřené systémy vytápění a chlazení</i>	
			
1/2"x3/4", 2,5 bar	27687	31,75	1(20)
1/2"x3/4", 3,0 bar	27686	31,75	1(20)
1/2"x1/2", 3,0 bar	27683	31,75	1(20)
3/4"x3/4", 3,0 bar	27090	31,75	1(20)
1/2"x3/4", 3,0 bar	27688	31,75	1(20)
3/4"x3/4", 2,5 bar	27926	37,72	1(20)


Rozměr	Objednací číslo	Cena EUR	Balení (Karton)
--------	-----------------	----------	-----------------

Pojistné ventily PRESCOR SOLAR

Rabatová skupina BHFC01


PRESCOR SOLAR 1_2		<i>Pojistný ventil Prescor Solar je určen pro uzavřené, vnitřně zabezpečené solární topné systémy.</i>	
			
1/2"x3/4", 3,0 bar	28310	13,58	1(40)
1/2"x3/4", 6,0 bar	28311	13,58	1(40)
1/2"x3/4", 8,0 bar	28312	13,58	1(40)

PRESCOR SOLAR 3_4		<i>Pojistný ventil Prescor Solar je určen pro uzavřené, vnitřně zabezpečené solární topné systémy.</i>	
			
3/4"x1", 6,0 bar	28316	33,81	1(40)
3/4"x1", 8,0 bar	28317	33,81	1(40)

PRESCOR SOLAR 1		<i>Pojistný ventil Prescor Solar je určen pro uzavřené, vnitřně zabezpečené solární topné systémy.</i>	
			
1"x1 1/4", 6,0 bar	28321	59,81	1(16)
1"x1 1/4", 8,0 bar	28322	59,81	1(16)

Pojistné ventily FLOPRESS B

Rabatová skupina BHFC01


FLOPRESS B 1_2		<i>Pojistný ventil určený k ochraně ohřivačů a zásobníků vody a systémů s pitnou vodou</i>	
			
1/2"x3/4", 6,0 bar	28205	12,20	1(50)
1/2"x3/4", 8,0 bar	28206	12,20	1(50)
1/2"x3/4", 10,0 bar	28207	12,20	1(50)


Efektivita, bezpečnost a ventily


Rozměr	Objednací číslo	Cena EUR	Balení (Karton)
--------	-----------------	----------	-----------------

Pojistné ventily PRESCOR B

Rabatová skupina BHFC01

PRESCOR B 1_2 	<i>Pojistný ventil určený k ochraně ohřivačů a zásobníků vody a systémů s pitnou vodou</i>		
1/2"×1/2", 6,0 bar	27100	10,60	1(50)
1/2"×1/2", 7,0 bar	27103	10,60	1(50)
1/2"×1/2", 8,0 bar	27101	10,60	1(50)
1/2"×1/2", 10,0 bar	27102	10,60	1(50)
1/2"×K 15, 6,0 bar	28283	10,60	1(40)
1/2"×K 15, 9,0 bar	28281	10,60	1(40)
1/2"×K 15, 10,0 bar	28282	10,60	1(40)


PRESCOR B 3_4 	<i>Pojistný ventil určený k ochraně ohřivačů a zásobníků vody a systémů s pitnou vodou</i>		
3/4"×1", 6,0 bar	27110	15,75	1(40)
3/4"×3/4", 6,0 bar	27113	15,75	1(40)
3/4"×3/4", 7,0 bar	28233	15,75	1(40)
3/4"×3/4", 10,0 bar	27114	15,75	1(50)
3/4"×3/4", 6,0 bar	27115	15,75	1(50)
3/4"×3/4", 8,0 bar	27116	15,75	1(50)
3/4"×3/4", 10,0 bar	27117	15,75	1(40)
3/4"×1", 8,0 bar	27111	15,75	1(40)
3/4"×1", 10,0 bar	27112	15,75	1(40)


PRESCOR B 1 	<i>Pojistný ventil určený k ochraně ohřivačů a zásobníků vody a systémů s pitnou vodou</i>		
1"×1 1/4", 6,0 bar	29005	42,16	1(16)
1"×1 1/4", 7,0 bar	28993	42,16	1(16)
1"×1 1/4", 8,0 bar	29006	42,16	1(16)
1"×1 1/4", 10,0 bar	29007	42,16	1(16)


Rozměr	Objednací číslo	Cena EUR	Balení (Karton)
--------	-----------------	----------	-----------------

Pojistné ventily PRESCOR SB

Rabatová skupina BHFC01


PRESCOR SB 1_1_4 	<i>Membránový pojistný ventil určený k ochraně ohřivačů a zásobníků vody a systémů s pitnou vodou</i>		
1 1/4×1 1/2", 6,0 bar	29008	286,90	1(1)
1 1/4×1 1/2", 8,0 bar	29009	286,90	1(1)
1 1/4×1 1/2", 10 bar	29010	286,90	1(1)

PRESCOR SB 1_1_2 	<i>Membránový pojistný ventil určený k ochraně ohřivačů a zásobníků vody a systémů s pitnou vodou</i>		
1 1/2"×2", 6,0 bar	29011	413,47	1(1)
1 1/2"×2", 8,0 bar	29012	413,47	1(1)
1 1/2"×2", 10,0 bar	29013	413,47	1(1)

PRESCOR SB 2 	<i>Membránový pojistný ventil určený k ochraně ohřivačů a zásobníků vody a systémů s pitnou vodou</i>		
2"×2 1/2", 6,0 bar	29015	594,81	1(1)
2"×2 1/2", 8,0 bar	29016	594,81	1(1)
2"×2 1/2", 10,0 bar	29017	594,81	1(1)

Pojistné ventily Prescor IC

Rabatová skupina BHFC01

PRESCOR IC 	<i>Pojistný ventil pro ochranu systému pitné vody proti přetlaku během ohřevu TV. Zabráňuje zpětnému toku do přívodního potrubí. Obsahuje zpětný ventil, uzavírací ventil, kontrolní šroub a odkapový trychtýř dle EN1488. Mi./Max. provozní teplota: 0/90 °C.</i>		
1/2"; 15k × 15k × 22k; 6,0 bar	27169	34,29	1(20)
1/2"; 15k × 15k × 22k; 8,0 bar	27173	35,26	1(20)
3/4"; 22k × 22k × 28k; 8,0 bar	27190	79,22	1(20)

Efektivita, bezpečnost a ventily

Rozměr	Objednací číslo	Cena EUR	Balení (Karton)
--------	-----------------	----------	-----------------

Přírubové pojistné ventily


Rabatová skupina BHFC01


PRESCOR FULL-STROKE 	<i>Přírubový pojistný ventil s vysokým zdvihem</i>		
DN32; 1,0-10,0 bar (nutno určit)	27082	1032,39	1(1)
DN 40; 1,0-10,0 bar (nutno určit)	27083	1252,43	1(1)
DN 50; 1,0-10,0 bar (nutno určit)	27084	1657,57	1(1)
DN 65; 1,0-10,0 bar (nutno určit)	27085	2371,04	1(1)
DN 80; 1,0-10,0 bar (nutno určit)	27086	3385,67	1(1)

Rozměr	Objednací číslo	Cena EUR	Balení (Karton)
--------	-----------------	----------	-----------------

Nálevka k pojistnému ventilu

Rabatová skupina BHFC01

NÁLEVKA - MOSAZ 	<i>Instaluje se mezi pojistný ventil a výpustní potrubí.</i>		
1/2" (mosaz)	27350	12,31	1(1)
3/4"(mosaz)	27360	18,43	1(1)

NÁLEVKA - LITINA 	<i>Instaluje se mezi pojistný ventil a výpustní potrubí.</i>		
1" (litina)	27325	37,72	1(1)
1 1/4" (litina)	27330	38,77	1(1)
1 1/2" (litina)	27340	41,94	1(1)

Efektivita, bezpečnost a ventily


Rozměr	Objednací číslo	Cena EUR	Balení (Karton)
--------	-----------------	----------	-----------------


Rozměr	Objednací číslo	Cena EUR	Balení (Karton)
--------	-----------------	----------	-----------------

Manometry a termomanometry FLEXCON

Manometry


Rabatová skupina BHFC


MANOMETR R63 	<i>Manometr Ø 63 radiální; kvalitní a přesné zpracování; značení ideálního pracovního rozsahu</i>		
1/4"	27205	9,22	1(1)
3/8"	27200	9,22	1(1)
3/8"	27203	9,22	1(1)
3/8"	27208	8,84	1(1)
3/8"	27204	8,84	1(1)
3/8"	27202	8,54	1(1)
3/8"	27201	9,22	1(1)


MANOMETR A80 	<i>Manometr Ø 80 axiální; kvalitní a přesné zpracování; značení ideálního pracovního rozsahu</i>		
1/4" (včetně zpětné klapky 1/4"x1/2")	27230	18,99	1(1)

Termomanometry

Rabatová skupina BHFC


MANOMETR R80 	<i>Manometr Ø 80 radiální; kvalitní a přesné zpracování; značení ideálního pracovního rozsahu</i>		
1/4" (včetně zpětné klapky 1/4"x1/2")	27220	18,99	1(1)
1/2"	27222	20,75	1(1)

TERMOMANOMETR 	<i>Termomanometr axiální (s uzavíracím ventilem). Rozsah teploty 20 - 120 °C/ rozsah tlaku 0 - 4,0 bar.</i>		
R 1/2" M (včetně zpětné klapky)	27250	30,67	1(1)
R 1/2" (včetně zpětné klapky)	27248	23,58	1(1)

MANOMETR A63 	<i>Manometr Ø 63 axiální; kvalitní a přesné zpracování; značení ideálního pracovního rozsahu</i>		
3/8"	27213	8,84	1(1)
1/4"	27210	9,22	1(1)

Uzavírací ventily k manometrům

Rabatová skupina BHFC

UZAVÍRACÍ VENTIL 	<i>Uzavírací ventil pro manometry. Samotěsnicí pomocí PTFE kroužku.</i>		
1/4"x1/2"	27912	3,40	1(1)
M 18x1/2"	27905	3,54	1(1)

Efektivita, bezpečnost a ventily

Rozměr	Objednáací číslo	Cena EUR	Balení (Karton)
--------	------------------	----------	-----------------


Rozměr	Objednáací číslo	Cena EUR	Balení (Karton)
--------	------------------	----------	-----------------


Automatické odvzdušňovací ventily FLEXVENT


Flexvent odvzdušňovací ventil


Rabatová skupina BHFC02


FLEXVENT	<i>Flexvent - Maximální provozní teplota 90 °C. Maximální provozní tlak 6,0 bar, krátkodobě 10,0 bar.</i>		
			
R 1/8"; PN10	27775	16,34	1(50)
R 3/8"; PN10, zp. kl.	27750	11,12	1(50)
G 3/8"; PN10	27725	8,25	1(50)
R 1/8" x R 3/8"; PN10, zp. kl.	27780	16,60	1(50)
R 3/4"; PN10, zp. kl.	27735	16,72	1(50)
G 1/2"; PN10, bílý	27743	18,69	1(50)
R 1/2"; PN10, poniklovaný zp. kl.	27742	14,74	1(50)
R 1/2"; PN10, zp. kl.	89000	12,50	1(50)


FLEXVENT H	<i>Flexvent H - Maximální provozní teplota 90 °C. Maximální provozní tlak 6,0 bar, krátkodobě 10,0 bar.</i>		
			
R 1/2"; PN10, rohový poniklovaný	27710	14,48	1(50)
R 1/2"; PN10, rohový bílý	27711	18,69	1(50)


FLEXVENT TOP	<i>Flexvent Top - Min./max. provozní teplota: -10 °C/120 °C. Min./max. provozní tlak: 0,2/10,0 bar.</i>		
			
Rp 1/2"; PN10	28515	50,04	1(20)
R 3/8"; PN10, zp. klapka, bílý	28510	50,04	1(20)

FLEXVENT SUPER	<i>Flexvent Super - uzavírací ventil - Min./max. provozní teplota: -10 °C/120 °C. Min./max. provozní tlak: 0,2/10,0 bar.</i>		
			
G 1/2" F; PN10	28520	73,10	1(1)
1/2"; PN10, zpětná klapka	28525	29,70	1(1)

FLEXVENT PRO	<i>Flexvent Pro - velkokapacitní automatický odvzdušňovací ventil. Min./max. provozní teplota: -10 °C/120 °C. Min./max. provozní tlak: 0,2/10,0 bar.</i>		
			
Rp 1/2"; PN10	28519	75,19	1(1)


FLEXVENT MAX	<i>Flexvent Max - průmyslový automatický odvzdušňovací ventil. Min./max. provozní teplota: -10 °C/120 °C. Min./max. provozní tlak: 0,2/25,0 bar.</i>		
			
Rp 3/4"; PN25	28550	76,83	1(1)

FLEXVENT SOLAR	<i>Flexvent Solar - ručně ovládaný odvzdušňovací ventil pro solární soustavy. Min./max. provozní teplota: -10 °C/200 °C. Maximální provozní tlak: 10,0 bar.</i>		
			
R 3/8"; PN10, nerez	27785	24,33	1(1)

FLEXVENT-TOP SOLAR	<i>Flexvent Top Solar - včetně kulového uzavíracího kohoutu. Min./max. provozní teplota: -30 °C/180 °C. Min./max. provozní tlak: 0,2/10,0 bar.</i>		
			
G 3/8"; PN10, nerez	28505	71,08	1(20)

Zamezovač přívodu vzduchu

Rabatová skupina BHFC02

FLEXVENT HZ	<i>Zamezovač přívodu vzduchu pro Flexvent/Flexvent H.</i>		
			
M 12 x 1	27755	14,37	1(25)


Efektivita, bezpečnost a ventily

Rozměr	Objednáací číslo	Cena EUR	Balení (Karton)
--------	------------------	----------	-----------------

Rozměr	Objednáací číslo	Cena EUR	Balení (Karton)
--------	------------------	----------	-----------------

Automatický od vzdušňovací ventil Flexvent

Rabatová skupina BHFC02

FLEXVENT TOP AQUA	<i>Flexvent Top Aqua - automatický od vzdušňovací ventil určený pro systémy s pitnou vodou. Min./Max. provozní teplota 0/120 °C. Min./Max. provozní tlak: 0,2/10,0 bar.</i>		
			
Rp 1/2"	28508	34,51	1(1)

Efektivita, bezpečnost a ventily

Rozměr	Objednáací číslo	Cena EUR	Balení (Karton)
--------	------------------	----------	-----------------

Rozměr	Objednáací číslo	Cena EUR	Balení (Karton)
--------	------------------	----------	-----------------

Odlučovače vzduchu a nečistot Xstream


Flamco XStream Vent

Rabatová skupina BHFC03

XSTREAM VENT 	<i>XStream Vent - odlučovač vzduchu. Unikátní režim ECO/MAX. Min./ max. provozní tlak: 0,2/10,0 bar. Min./max. provozní teplota: -10 °C/120 °C. Včetně tepelné izolace.</i>		
22 mm	11011	164,03	1(1)
3/4"F	11001	157,61	1(1)
1"M	11021	157,61	1(1)
1"F	11002	176,68	1(1)
1 1/4"M	11022	176,68	1(1)
1 1/4"F	11003	220,86	1(1)
1 1/2"F	11004	252,31	1(1)
2"F	11005	488,96	1(1)


Flamco XStream Vent-Clean

Rabatová skupina BHFC03

XSTREAM VENT-CLEAN 	<i>XStream Vent-Clean - kombinovaný magnetický odlučovač nečistot a vzduchu. Unikátní režim ECO/MAX. Min./ max. provozní tlak: 0,2/10,0 bar. Min./max. provozní teplota: -10 °C/120 °C. Včetně tepelné izolace.</i>		
22 mm	11071	230,19	1(1)
3/4"F	11061	220,86	1(1)
1"M	11081	220,86	1(1)
1"F	11062	252,31	1(1)
1 1/4"M	11082	252,31	1(1)
1 1/4"F	11063	315,45	1(1)
1 1/2"F	11064	356,46	1(1)
2"F	11065	693,96	1(1)

Flamco XStream Clean

Rabatová skupina BHFC03

XSTREAM CLEAN 	<i>XStream Clean - magnetický odlučovač nečistot. Unikátní režim ECO/MAX. Min./ max. provozní tlak: 0,2/10,0 bar. Min./max. provozní teplota: -10 °C/120 °C. Včetně tepelné izolace.</i>		
22 mm	11041	179,89	1(1)
3/4"F	11031	173,47	1(1)
1"M	11051	173,47	1(1)
1"F	11032	189,37	1(1)
1 1/4"M	11052	189,37	1(1)
1 1/4"F	11033	236,60	1(1)
1 1/2"F	11034	283,96	1(1)
2"F	11035	536,34	1(1)

Efektivita, bezpečnost a ventily

Rozměr	Objednáací číslo	Cena EUR	Balení (Karton)
--------	------------------	----------	-----------------

Rozměr	Objednáací číslo	Cena EUR	Balení (Karton)
--------	------------------	----------	-----------------

Odlučovače mikrobublinek vzduchu a nečistot Smart do 2"

Odlučovače mikrobublinek vzduchu


Rabatová skupina BHFC04


FLAMCOVENT SMART		<i>Flamcovent Smart - odlučovač vzduchu. Min./ max. provozní tlak: 0,2/10,0 bar. Min./max. provozní teplota: -10 °C/120 °C.</i>		
				
22 mm	30002	133,84	1(1)	
3/4"	30001	126,12	1(1)	
1"	30003	142,80	1(1)	
1 1/4"	30004	169,37	1(1)	
1 1/2"	30005	192,69	1(1)	
2"	30006	219,25	1(1)	

FLAMCOVENT SMART ECOPLUS		<i>Flamcovent Smart - odlučovač vzduchu. Min./ max. provozní tlak: 0,2/10,0 bar. Min./max. provozní teplota: -10 °C/120 °C. Včetně tepelné izolace EcoPlus.</i>		
				
22 mm	30012	142,80	1(1)	
3/4"	30011	151,42	1(1)	
1"	30013	166,01	1(1)	
1 1/4"	30014	211,79	1(1)	
1 1/2"	30015	225,93	1(1)	
2"	30016	291,34	1(1)	

Odlučovače nečistot

Rabatová skupina BHFC04


FLAMCO CLEAN SMART		<i>Flamco Clean Smart - magnetický odlučovač nečistot. Min./ max. provozní tlak: 0,2/10,0 bar. Min./max. provozní teplota: -10 °C/120 °C.</i>		
				
22 mm	30022	129,44	1(1)	
3/4"	30021	126,12	1(1)	
1"	30023	142,80	1(1)	
1 1/4"	30024	169,37	1(1)	
1 1/2"	30025	192,69	1(1)	
2"	30026	219,25	1(1)	

FLAMCO CLEAN SMART ECOPLUS		<i>Flamco Clean Smart - magnetický odlučovač nečistot. Min./ max. provozní tlak: 0,2/10,0 bar. Min./max. provozní teplota: -10 °C/120 °C. Včetně tepelné izolace EcoPlus.</i>		
				
22 mm	30032	142,80	1(1)	
3/4"	30031	139,48	1(1)	
1"	30033	166,01	1(1)	
1 1/4"	30034	192,69	1(1)	
1 1/2"	30035	225,93	1(1)	
2"	30036	306,53	1(1)	

Odlučovače mikrobublinek vzduchu a nečistot

Rabatová skupina BHFC04

FLAMCOVENT CLEAN SMART		<i>Flamcovent Clean Smart - kombinovaný magnetický odlučovač nečistot a vzduchu. Min./ max. provozní tlak: 0,2/10,0 bar. Min./max. provozní teplota: -10 °C/120 °C.</i>		
				
22 mm	30042	193,62	1(1)	
3/4"	30041	186,04	1(1)	
1"	30043	209,25	1(1)	
1 1/4"	30044	245,67	1(1)	
1 1/2"	30045	278,92	1(1)	
2"	30046	318,84	1(1)	

FLAMCOVENT CLEAN SMART ECOPLUS		<i>Flamcovent Clean Smart - kombinovaný magnetický odlučovač nečistot a vzduchu. Min./ max. provozní tlak: 0,2/10,0 bar. Min./max. provozní teplota: -10 °C/120 °C. Včetně tepelné izolace EcoPlus.</i>		
				
22 mm	30052	206,98	1(1)	
3/4"	30051	199,25	1(1)	
1"	30053	235,63	1(1)	
1 1/4"	30054	272,24	1(1)	
1 1/2"	30055	318,84	1(1)	
2"	30056	362,05	1(1)	

Efektivita, bezpečnost a ventily

Rozměr	Objednáací číslo	Cena EUR	Balení (Karton)
--------	------------------	----------	-----------------


Rozměr	Objednáací číslo	Cena EUR	Balení (Karton)
--------	------------------	----------	-----------------


Odlučovače mikrobublinek vzduchu a nečistot Smart

Odlučovače mikrobublinek vzduchu

Rabatová skupina BHFC


FLAMCOVENT SMART S 50-200	<i>Flamcovent Smart S - odlučovač vzduchu. Min./ max. provozní tlak: 0,2/10,0 bar. Min./max. provozní teplota: -10 °C/120 °C. Přivařovací připojení.</i>		
			
DN 50 (60,3 mm)	31101	775,90	1(1)
DN 65 (76,1 mm)	31102	827,80	1(1)
DN 80 (88,9 mm)	31103	960,82	1(1)
DN 100 (114,3 mm)	31104	1059,44	1(1)
DN 125 (139,7 mm)	31105	1553,32	1(1)
DN 150 (168,3 mm)	31106	1660,11	1(1)
DN 200 (219,1 mm)	31107	2450,15	1(1)

FLAMCOVENT SMART F 50-600 16 bar	<i>Flamcovent Smart F - odlučovač vzduchu. Min./ max. provozní tlak: 0,2/16,0 bar. Min./max. provozní teplota: -10 °C/120 °C. Přírubové připojení.</i>		
			
DN 50	31061	2575,52	1(1)
DN 65	31062	2676,98	1(1)
DN 80	31063	3428,28	1(1)
DN 100	31064	3709,85	1(1)
DN 125	31065	6305,45	1(1)
DN 150	31066	6779,18	1(1)
DN 200	31067	8954,44	1(1)
DN 250	31068	13264,81	1(1)
DN 300	31069	16187,35	1(1)
DN 350	31070	24834,81	1(1)
DN 400	31071	27156,83	1(1)
DN 500	31072	40621,83	1(1)
DN 600	31073	55394,63	1(1)

FLAMCOVENT SMART F 50-600 10 bar	<i>Flamcovent Smart F - odlučovač vzduchu. Min./ max. provozní tlak: 0,2/10,0 bar. Min./max. provozní teplota: -10 °C/120 °C. Přírubové připojení.</i>		
			
DN 50	31001	861,16	1(1)
DN 65	31002	937,50	1(1)
DN 65; příruha se 4 otvory	31003	930,52	1(1)
DN 80	31004	1096,83	1(1)
DN 100	31005	1211,04	1(1)
DN 125	31006	1769,51	1(1)
DN 150	31007	1909,66	1(1)
DN 200	31008	2846,49	1(1)
DN 250	31009	5628,88	1(1)
DN 300	31010	6663,10	1(1)
DN 350	31011	9648,32	1(1)
DN 400	31012	11062,87	1(1)
DN 500	31013	15333,25	1(1)
DN 600	31014	21018,17	1(1)


Odlučovače nečistot

Rabatová skupina BHFC


FLAMCO CLEAN SMART S 50-200	<i>Flamco Clean Smart S - magnetický odlučovač nečistot. Min./ max. provozní tlak: 0,2/10,0 bar. Min./max. provozní teplota: -10 °C/120 °C. Přivařovací připojení.</i>		
			
DN 50 (60,3 mm)	31121	820,60	1(1)
DN 65 (76,1 mm)	31122	872,50	1(1)
DN 80 (88,9 mm)	31123	1008,62	1(1)
DN 100 (114,3 mm)	31124	1107,09	1(1)
DN 125 (139,7 mm)	31125	1598,73	1(1)
DN 150 (168,3 mm)	31126	1705,49	1(1)
DN 200 (219,1 mm)	31127	2403,40	1(1)

Efektivita, bezpečnost a ventily

Rozměr	Objednáací číslo	Cena EUR	Balení (Karton)
--------	------------------	----------	-----------------

	FLAMCO CLEAN SMART F 50-600 10 bar <i>Flamco Clean Smart F - magnetický odlučovač nečistot. Min./ max. provozní tlak: 0,2/10,0 bar. Min./max. provozní teplota: -10 °C/120 °C. Přírubové připojení.</i>		

DN 50	31021	905,82	1(1)
DN 65	31022	978,58	1(1)
DN 65; příruba se 4 otvory	31023	971,53	1(1)
DN 80	31024	1144,48	1(1)
DN 100	31025	1258,84	1(1)
DN 125	31026	1805,56	1(1)
DN 150	31027	1955,00	1(1)
DN 200	31028	2786,42	1(1)
DN 250	31029	6302,80	1(1)
DN 300	31030	7740,00	1(1)
DN 350	31031	11156,31	1(1)
DN 400	31032	12811,08	1(1)
DN 500	31033	17735,30	1(1)
DN 600	31034	24287,69	1(1)


	FLAMCO CLEAN SMART F 50-600 16 bar <i>Flamco Clean Smart F - magnetický odlučovač nečistot. Min./ max. provozní tlak: 0,2/16,0 bar. Min./max. provozní teplota: -10 °C/120 °C. Přírubové připojení.</i>		

DN 50	31081	2514,22	1(1)
DN 65	31082	2610,26	1(1)
DN 80	31083	3173,40	1(1)
DN 100	31084	3426,94	1(1)
DN 125	31085	5786,34	1(1)
DN 150	31086	6213,36	1(1)
DN 200	31087	8247,16	1(1)
DN 250	31088	12624,29	1(1)
DN 300	31089	14812,80	1(1)
DN 350	31090	23620,41	1(1)
DN 400	31091	26943,28	1(1)
DN 500	31092	41902,95	1(1)
DN 600	31093	53659,78	1(1)


Rozměr	Objednáací číslo	Cena EUR	Balení (Karton)
--------	------------------	----------	-----------------

Odlučovače mikrobublinek vzduchu a nečistot Smart

Rabatová skupina BHFC

	FLAMCOVENT CLEAN SMART S 50-200 <i>Flamcovent Clean Smart S - kombinovaný magnetický odlučovač nečistot a vzduchu. Min./ max. provozní tlak: 0,2/10,0 bar. Min./max. provozní teplota: -10 °C/120 °C. Přivařovací připojení.</i>		


DN 50 (60,3 mm)	31141	966,83	1(1)
DN 65 (76,1 mm)	31142	1054,93	1(1)
DN 80 (88,9 mm)	31143	1331,31	1(1)
DN 100 (114,3 mm)	31144	1429,25	1(1)
DN 125 (139,7 mm)	31145	1902,99	1(1)
DN 150 (168,3 mm)	31146	1979,03	1(1)
DN 200 (219,1 mm)	31147	3053,28	1(1)

	FLAMCOVENT CLEAN SMART F 50-600 10 bar <i>Flamcovent Clean Smart F - kombinovaný magnetický odlučovač nečistot a vzduchu. Min./ max. provozní tlak: 0,2/10,0 bar. Min./max. provozní teplota: -10 °C/120 °C. Přírubové připojení.</i>		

DN 50	31041	1090,82	1(1)
DN 65	31042	1161,01	1(1)
DN 65; pro přírubu se 4 otvory	31043	1137,50	1(1)
DN 80	31044	1467,91	1(1)
DN 100	31045	1581,34	1(1)
DN 125	31046	2108,51	1(1)
DN 150	31047	2228,62	1(1)
DN 200	31048	3493,69	1(1)
DN 250	31049	6819,22	1(1)
DN 300	31050	8073,66	1(1)
DN 350	31051	12450,78	1(1)
DN 400	31052	13785,26	1(1)
DN 500	31053	19003,10	1(1)
DN 600	31054	25929,10	1(1)

Efektivita, bezpečnost a ventily

Rozměr	Objednací číslo	Cena EUR	Balení (Karton)
--------	-----------------	----------	-----------------

FLAMCOVENT CLEAN SMART F 50-600 16 bar 	<i>Flamcovent Clean Smart F - kombinovaný magnetický odlučovač nečistot a vzduchu. Min./ max. provozní tlak: 0,2/16,0 bar. Min./max. provozní teplota: -10 °C/120 °C. Přírubové připojení.</i>		

DN 50	31074	3523,06	1(1)
DN 65	31075	3571,08	1(1)
DN 80	31076	4489,22	1(1)
DN 100	31077	5125,78	1(1)
DN 125	31078	7619,93	1(1)
DN 150	31079	8474,03	1(1)
DN 200	31080	12077,13	1(1)
DN 250	31094	17028,06	1(1)
DN 300	31095	19136,53	1(1)
DN 350	31096	29011,79	1(1)
DN 400	31097	36538,25	1(1)
DN 500	31098	54193,54	1(1)
DN 600	31099	59664,96	1(1)

Rozměr	Objednací číslo	Cena EUR	Balení (Karton)
--------	-----------------	----------	-----------------

Efektivita, bezpečnost a ventily


Rozměr	Objednací číslo	Cena EUR	Balení (Karton)
--------	-----------------	----------	-----------------

Rozměr	Objednací číslo	Cena EUR	Balení (Karton)
--------	-----------------	----------	-----------------

Odlučovače nečistot

Magnetický odlučovač nečistot

Rabatová skupina BHFC

SIDEFLOW CLEAN 	<i>SideFlow Clean - boční filtr. Min./Max. pracovní tlak: 0,2 až 16,0 bar. Min./Max. pracovní teplota: 10 až 100 °C. Včetně tepelné izolace, upevňovací konzole a automatického odvzdušňovacího ventilu. Magnetická indukce 25 000 Gauss/1T.</i>		
	5,0 l; G 1 1/4" F	17020	3461,08
3,5 l; G 1/2" F	17021	2508,69	1(1)

Efektivita, bezpečnost a ventily


Rozměr	Objednací číslo	Cena EUR	Balení (Karton)
--------	-----------------	----------	-----------------

Rozměr	Objednací číslo	Cena EUR	Balení (Karton)
--------	-----------------	----------	-----------------

Odlučovače vzduchu a mikrobublin pro solární systémy

Solární odlučovače mikrobublin vzduchu
Flamcovent

Rabatová skupina BHFC

FLAMCOVENT SOLAR H	<i>Flamcovent Solar H - odlučovač vzduchu pro solární systémy. Max. provozní tlak: 10,0 bar. Max. provozní teplota: 200 °C. Včetně tepelné izolace. Horizontální připojení.</i>		
			
22 mm	28062	111,46	1(1)
G 3/4" F	28663	105,56	1(1)

Efektivita, bezpečnost a ventily


Rozměr	Objednáací číslo	Cena EUR	Balení (Karton)
--------	------------------	----------	-----------------


Rozměr	Objednáací číslo	Cena EUR	Balení (Karton)
--------	------------------	----------	-----------------


Příslušenství pro odlučovače mikrobublinek vzduchu a nečistot

Izolační pouzdra

Rabatová skupina BHFC


FLAMCO CLEAN ISOPLUS	<i>Flamco Clean IsoPlus - izolační pouzdro pro magnetické odlučovače nečistot.</i>		
			
DN 50	28870	488,13	1(1)
DN 65	28871	493,10	1(1)
DN 80	28872	522,57	1(1)
DN 100	28873	517,28	1(1)
DN 125	28874	556,34	1(1)
DN 150	28875	556,34	1(1)
DN 200	28876	634,44	1(1)

FLAMCOVENT ISOPLUS	<i>Flamcovent IsoPlus - izolační pouzdro pro odlučovače vzduchu.</i>		
			
DN 50	28160	488,13	1(1)
DN 65	28161	488,13	1(1)
DN 80	28162	517,28	1(1)
DN 100	28163	517,28	1(1)
DN 125	28164	556,34	1(1)
DN 150	28165	556,34	1(1)
DN 200	28166	634,44	1(1)

FLAMCOVENT CLEAN ISOPLUS	<i>Flamcovent Clean IsoPlus - izolační pouzdro pro kombinované magnetické odlučovače nečistot a vzduchu.</i>		
			
DN 50	28860	507,61	1(1)
DN 65	28861	507,61	1(1)
DN 80	28862	536,87	1(1)
DN 100	28863	536,87	1(1)
DN 125	28864	575,82	1(1)
DN 150	28865	575,82	1(1)
DN 200	28866	663,77	1(1)


Automatické odvzdušňovače

Rabatová skupina BHFC

ODVZDUŠŇOVAČ L	<i>Automatický odvzdušňovací ventil pro zařízení Flamcovent (Smart) a Flamcovent Clean (Smart) s přírubovým nebo přivařovacím připojením. Max. provozní teplota: 120 °C. Max. provozní tlak: 10,0 bar.</i>		
			
pro DN50 - DN600, PN25	28555	79,55	1(1)


Odstraňovač nečistot

Rabatová skupina BHFC

ODSTRAŇOVAČ NEČISTOT - SPODNÍ DÍL	<i>Náhradní odstraňovač nečistot (spodní díl) pro Flamco Clean (Smart) a Flamcovent Clean (Smart). Včetně člankového magnetu, vypouštěcího kulového kohoutu a škrabky.</i>		
			
G 2" M	31250	253,69	1(1)

Náhradní magnety

Rabatová skupina BHFC

SMART MAGNETY	<i>Náhradní sada magnetů pro Flamco(vent) Clean Smart (EcoPlus) 22 mm - 2"</i>		
			
sada 5 ks	40007	22,05	1(1)

Efektivita, bezpečnost a ventily


Rozměr	Objednávací číslo	Cena EUR	Balení (Karton)
--------	-------------------	----------	-----------------

Rozměr	Objednávací číslo	Cena EUR	Balení (Karton)
--------	-------------------	----------	-----------------

Automaty pro doplňování, odvodušňování a odplyňování systému

VacuStream - kompaktní odplyňovací automat


Rabatová skupina BHFC

	VACUSTREAM <i>Kompaktní a tichý podtlakový odplyňovací automat proti korozi, znečištění a poruchám. Je vhodný pro systémy do objemu 500 l.</i>
	G 1" F; 3,0 / 6,0 bar


17050	670,00	1(1)
-------	--------	------

Vacumat Basic – jednotka pro automatické odvodušňování a doplňování

Rabatová skupina BHFC

	VACUMAT BASIC <i>Vacumat Basic - podtlaková třístupňová odvodušňovací jednotka s automatickým doplňováním, pro uzavřené systémy vytápění a chlazení. Max objem soustavy 115 m3.</i>
	G 1/2"; 0,8-3,0 bar; PN10


17002	5630,22	1(1)
-------	---------	------

	VACUMAT BASIC KONZOLE <i>Konzole k Vacumat Basic - slouží k instalaci zařízení na podlahu.</i>
	Výška: 1 000 mm

17001	324,14	1(1)
-------	--------	------

Vacumat Eco – jednotka pro automatické odvodušňování

Rabatová skupina BHFC


	VACUMAT ECO <i>Vacumat ECO - podtlakové odvodušňovací zařízení s automatickým doplňováním, pro uzavřené systémy vytápění a chlazení s inteligentní řídicí jednotkou. Vhodné pro směs vody a glykolu až do koncentrace 30 % dle VDI 2035. Hladina hluku 52 dB (A).</i>
	ECO 300, Rp 1"; 0,6-2,7 bar; PN10

17003	11356,49	1(1)
-------	----------	------

ECO 600, Rp 1"; 0,8-5,4 bar; PN10	17006	12223,92	1(1)
ECO 900, Rp 1"; 0,8-8,7 bar; PN10	17009	12851,08	1(1)

ENA - automatické jednotky pro odvodušňování a doplňování systému

Rabatová skupina BHFC

	ENA 7-30 <i>ENA - podtlakové odvodušňovací a doplňovací zařízení. Max. pracovní teplota: 70 °C. Vhodné pro směs vody a glykolu až do koncentrace 30 % dle VDI 2035. Hladina hluku 55 dB (A). Max. teplota systému: 120 °C.</i>
	ENA 7, Rp 1"; 0,8-2,7 bar; PN8

17070	5899,74	1(1)
-------	---------	------

ENA 10, Rp 1"; 0,8-3,5 bar; PN8	17090	6317,50	1(1)
ENA 20, Rp 1"; 2,0-4,5 bar; PN8	17091	7019,40	1(1)
ENA 30, Rp 1"; 3,0-8,0 bar; PN10	17092	7566,57	1(1)

Efektivita, bezpečnost a ventily

Rozměr	Objednáací číslo	Cena EUR	Balení (Karton)
--------	------------------	----------	-----------------

Rozměr	Objednáací číslo	Cena EUR	Balení (Karton)
--------	------------------	----------	-----------------

Dávkovací soupravy chemických přísad


Dávkovací souprava

Rabatová skupina BHFC

MS 3-35 L 	<i>MS dávkovací souprava - určena pro přesné dávkování chemických aditiv do systémů vytápění a chlazení. Min./Max. pracovní teplota: 5 °C/95 °C. Max. pracovní tlak: 16,0 bar.</i>		
3,5 l; G 3/4" F	17701	402,50	1(1)
6,0 l; G 3/4" F	17702	409,40	1(1)
11,0 l; G 3/4" F	17703	429,81	1(1)
15,0 l; G 3/4" F	17704	450,41	1(1)
18,0 l; G 3/4" F	17705	463,84	1(1)
25,0 l; G 3/4" F	17706	487,91	1(1)
35,0 l; G 3/4" F	17707	508,32	1(1)

Vzdušník LTA

Rabatová skupina BHFC

VZDUŠNÍK LTA 	<i>LTA - odvzdušňovací nádoba. Max. provozní teplota: 120 °C. Max. pracovní tlak: 10,0 bar.</i>		
1,0 l; Rp 3/8"	27581	82,87	1(1)
1,6 l; Rp 3/8"	27582	100,49	1(1)
5,0 l; Rp 1/2"	27585	121,31	1(1)

Efektivita, bezpečnost a ventily


Rozměr	Objednací číslo	Cena EUR	Balení (Karton)
--------	-----------------	----------	-----------------


Rozměr	Objednací číslo	Cena EUR	Balení (Karton)
--------	-----------------	----------	-----------------

Flexofit tlumič tlakových rázů

Flexofit tlumič tlakových rázů

Rabatová skupina BHFC

FLEXOFIT SUPER	<i>Flexofit Super - K tlumení tlakových rázů v potrubí (absorbuje ráz v potrubí až o velikosti 40,0 bar). Max. provozní teplota 90 °C.</i>			
				
přednastavený tlak 2,0 bar; R 1/2"	24980	41,75	1(20)	

FLEXOFIT SUPER - T-KUS	<i>Pro rychlou a snadnou montáž tlumiče tlakových rázů Flexofit Super na standardní pračkový ventil</i>			
				
G 3/4" F x Rp 1/2" F x G 3/4" M	24985	12,43	1(1)	

Efektivita, bezpečnost a ventily

Rozměr	Objednací číslo	Cena EUR	Balení (Karton)
--------	-----------------	----------	-----------------

Rozměr	Objednací číslo	Cena EUR	Balení (Karton)
--------	-----------------	----------	-----------------

Směšovací ventily


Termostatický směšovací ventil Flamcomix

Flamcomix přesný teploměr

Rabatová skupina BHFC

Rabatová skupina BHFC

FLAMCOMIX	Eliminuje možnost opáření, zabraňuje vzniku Legionelly. Přesná regulace výstupní teploty +/- 3 °C i při rozdílném tlaku až 2,0 bar. Rozsah teploty: 35 - 70 °C. Vnitřní část: PTFE s ochranou proti usazování vodního kamene. Max. prov. teplota: 100 °C.		
			
DN15;3/4"; 26l/min.	28773	86,83	1(1)
DN20; 1"; 36 l/min.	28774	90,75	1(1)
DN25;1 1/4"; 56 l/min.	28775	94,66	1(1)
DN15;3/4";25 l/min.	28776	117,75	1(1)
DN20; 1"; 35 l/min.	28777	110,52	1(1)
DN25;1 1/4"; 55l/min.	28778	114,51	1(1)
HC DN25;1 1/4";102 l/min.	28780	183,99	1(1)

FLAMCOMIX TEPLOMĚR	Flamcomix přesný teploměr, teplotní rozsah 0 - 120 °C.		
			
G 1/2"M	28788	14,22	1(1)

Efektivita, bezpečnost a ventily


Rozměr	Objednací číslo	Cena EUR	Balení (Karton)
--------	-----------------	----------	-----------------


Rozměr	Objednací číslo	Cena EUR	Balení (Karton)
--------	-----------------	----------	-----------------

Redukční ventily Prescor PRV

Redukční ventil PRESCOR PRV


Rabatová skupina BHFC

PRESCOR PRV	<i>Prescor PRV - redukční ventil. Udržuje tlak vody v rozvodech na přednastavenou hodnotu. Použití v systémech s pitnou vodou v budovách podle EN 806-2. Obsahuje šroubení s vnějším závitem. Min./Max. provozní teplota 0/80 °C.</i>		
			
1,0-6,0 bar, R ½"; PN25	27460	92,65	1(1)
1,0-6,0 bar, R ¾"; PN25	27461	106,57	1(1)
1,0-6,0 bar, R 1"; PN25	27462	126,68	1(1)
1,0-6,0 bar, R 1¼"; PN25	27463	273,47	1(1)
1,0-6,0 bar, R 1½"; PN25	27464	442,72	1(1)
1,0-6,0 bar, R 2"; PN25	27465	540,52	1(1)

PRESCOR PRV Cu	<i>Prescor PRV - redukční ventil. Udržuje tlak vody v rozvodech na přednastavenou hodnotu. Použití v systémech s pitnou vodou v budovách podle EN 806-2. Obsahuje svěrné šroubení pro Cu trubky. Min./Max. provozní teplota 0/80 °C.</i>		
			
1,0-6,0 bar, DN 15, 15 mm; PN25	27466	105,90	1(1)
1,0-6,0 bar, DN 20, 22 mm; PN25	27467	121,75	1(1)
1,0-6,0 bar, DN 20, 28 mm; PN25	27468	168,84	1(1)


Prescor BFP vypouštěcí ventil

Rabatová skupina BHFC

PRESCOR BFP	<i>Prescor BFP vypouštěcí ventil</i>		
			
G 1/4"M	27852	3,36	1(1)

Prescor BFP manometr

Rabatová skupina BHFC

PRESCOR BFP - MANOMETR	<i>Prescor BFP manometr (celomosazný)</i>		
			
0-16,0 bar, G 1/4"M	27853	12,76	1(1)

Efektivita, bezpečnost a ventily


Rozměr	Objednávací číslo	Cena EUR	Balení (Karton)
--------	-------------------	----------	-----------------


Rozměr	Objednávací číslo	Cena EUR	Balení (Karton)
--------	-------------------	----------	-----------------

KFE ventily

KFE kulový vypouštěcí kohout pro topení


Rabatová skupina BHFC05

TOPENÍ	<i>KFE kulový vypouštěcí kohout PN 16 s křídlovou rukojetí, poniklovaný, provedení přímé nebo rohové</i>		
			
přímý	F10637	9,55	1(20)
rohový	F10670	9,55	1(20)

TOPENÍ HADICOVÁ PŘÍPOJKA	<i>KFE kulový vypouštěcí kohout s hadicovou přípojkou; PN 16 s křídlovou rukojetí, poniklovaný, provedení přímé nebo rohové</i>		
			
přímý	F10638	11,04	1(20)
rohový	F10671	11,04	1(20)


KFE kulový vypouštěcí kohout pro pitnou vodu

Rabatová skupina BHFC05

PITNÁ VODA	<i>KFE kulový vypouštěcí kohout pro pitnou vodu s atestem DVGW; PN 16 s křídlovou rukojetí, poniklovaný, provedení rohové nebo přímé</i>		
			
přímý	F10639	17,65	1(20)
rohový	F10669	21,57	1(20)

KFE solární kulový vypouštěcí kohout

Rabatová skupina BHFC05

SOLAR	<i>KFE solární kulový vypouštěcí kohout; PN 16 s křídlovou rukojetí, poniklovaný, provedení přímé</i>		
			
přímý	F10647	13,81	1(20)

SOLAR HADICOVÁ PŘÍPOJKA	<i>KFE solární kulový vypouštěcí kohout s hadicovou přípojkou; PN 16 s křídlovou rukojetí, poniklovaný, provedení přímé</i>		
			
přímý	F10648	20,86	1(20)

Efektivita, bezpečnost a ventily


Rozměr	Objednáací číslo	Cena EUR	Balení (Karton)
--------	------------------	----------	-----------------

Rozměr	Objednáací číslo	Cena EUR	Balení (Karton)
--------	------------------	----------	-----------------

Adaptéry pro ocelové potrubí

Adaptér pro ocelová potrubí - typ SIMPLEX

Rabatová skupina BHFC06


ADAPTÉR PLUS - EUROKONUS	Adaptér na černé trubky, připojovací šroubení se závitem G 3/4" Eurokonus k upnutí ocelové trubky		
			
3/4"E - 1/2"	F13063	11,27	1(10)


ADAPTÉR PLUS - VNĚJŠÍ ZÁVIT	Adaptér na černé trubky, připojovací šroubení s vnějším závitem a samotěsnicím závitovým těsněním k upnutí ocelové trubky podle DIN EN 10255.		
			
1/2" - 3/8"	F13077	10,07	1(10)
1/2" - 1/2"	F13078	10,15	1(10)
3/4" - 3/4"	F13080	19,96	1(10)
1" - 1"	F13081	22,28	1(10)
1 1/4" - 1 1/4"	F13082	32,28	1(10)

ADAPTÉR PLUS - VNITŘNÍ ZÁVIT	Adaptér na černé trubky, připojovací šroubení s vnitřním závitem a samotěsnicím závitovým těsněním k upnutí ocelové trubky		
			
1/2" - 3/8"	F13090	10,07	1(10)
1/2" - 1/2"	F13091	10,15	1(10)
3/4" - 3/4"	F13092	19,96	1(10)
1" - 1"	F13093	22,28	1(10)
1 1/4" - 1 1/4"	F13094	32,28	1(10)

VSH SUPER šroubení se svěřacím kroužkem z mosazi

Rabatová skupina BHFC


SPOJKA PŘÍMÁ	Vhodné pro instalaci měděných trubek a trubek z ušlechtilé oceli, materiál mosaz		
			
Připojení 15 mm	20400135	5,63	5(150)
Připojení 22 mm	20400145	8,10	5(80)


PŘECHODOVÉ ŠROUBENÍ - VÁLCOVÝ ZÁVIT	Vnější válcový závit podle DIN 228/1, materiál mosaz. Není vhodné pro instalace plynu!		
			
15 mm x G 1/2"	20400182	12,87	5(150)
18 mm x G 1/2"	20400184	7,43	10(150)
18 mm x G 3/4"	20400185	8,10	10(100)
22 mm x G 3/4"	20400187	7,43	5(100)
28 mm x G 3/4"	20400191	53,77	5(60)
28 mm x G 1"	20400192	31,75	5(50)
35 mm x G 1 1/4"	20400196	22,65	5(40)
42 mm x G 1 1/2"	20400198	35,34	1(25)
54 mm x G 2"	20400199	174,37	1(12)


PŘECHODOVÉ ŠROUBENÍ - KÓNICKÝ ZÁVIT	Vnější kónický závit podle DIN EN 10226-1:2004, materiál mosaz		
			
15 mm x R 1/2"	20400203	4,78	5(150)
22 mm x R 3/4"	20400210	7,13	5(100)
28 mm x R 1"	20400213	10,71	5(50)


Efektivita, bezpečnost a ventily


Rozměr	Objednávací číslo	Cena EUR	Balení (Karton)
--------	-------------------	----------	-----------------

PŘECHODOVÉ ŠROUBENÍ - VNITŘNÍ ZÁVIT	<i>Vnitřní závit podle DIN EN 10226-1:2004, materiál mosaz</i>		
			
22 mm x Rp 3/4"	20400248	6,60	5(100)
22 mm x Rp 1"	20400249	10,15	5(70)
28 mm x Rp 1"	20400252	10,15	5(50)


KOLENO	<i>Koleno 90°; materiál: mosaz</i>		
			
15 mm	20400297	6,60	5(125)
22 mm	20400303	10,41	5(60)


PŘECHODOVÉ KOLENO - KÓNICKÝ ZÁVIT	<i>Vnější kónický závit podle DIN EN 10226-1:2004, materiál mosaz</i>		
			
22 mm x R 3/4"	20400372	10,07	5(80)


PŘECHODOVÉ KOLENO - VNITŘNÍ ZÁVIT	<i>Vnitřní závit podle DIN EN 10226-1:2004, materiál mosaz</i>		
			
15 mm x Rp 1/2"	20400411	6,04	5(150)

T-KUS	<i>Materiál: mosaz</i>		
			
12 mm	20400455	10,15	5(100)
15 mm	20400456	9,33	5(75)
22 mm	20400460	13,73	5(40)

Rozměr	Objednávací číslo	Cena EUR	Balení (Karton)
--------	-------------------	----------	-----------------

PŘEVLEČNÁ MATICE	<i>Materiál: mosaz</i>		
			
15 mm	20400005	2,24	25(550)

SVĚRNÝ KROUŽEK	<i>Materiál: mosaz</i>		
			
15 mm	20400032	0,97	10(1000)

MOSAZNÉ POUZDRO	<i>Mosazné výztužné pouzdro, materiál: mosaz</i>		
			
18 x 1 mm	20410060	2,24	10(500)
22 x 1 mm	20410070	2,46	10(500)

Efektivita, bezpečnost a ventily


Rozměr	Objednáací číslo	Cena EUR	Balení (Karton)
--------	------------------	----------	-----------------

Rozměr	Objednáací číslo	Cena EUR	Balení (Karton)
--------	------------------	----------	-----------------

T-plus

Rabatová skupina BHFC

T-PLUS - LITINA	<i>Armatura pro vytváření odboček ve tvaru "T" bez nutnosti odstávky systému; materiál litina. Pro vytápění, chlazení, systémy s pitnou vodou nebo solární systémy a požární vodovody. Max. provozní tlak 25,0 bar. Max. provozní teplota 130 °C.</i>		
			
DN 15 x Rp 1/2"	90615	131,75	1(10)
DN 20 x Rp 1/2"	90620	143,36	1(10)
DN 25 x Rp 3/4"	90626	189,48	1(10)
DN 32 x Rp 1"	90632	277,72	1(10)
DN 40 x Rp 1 1/4"	90640	449,66	1(10)
DN 50 x Rp 1 1/4"	90650	544,25	1(10)
DN 65 x Rp 1 1/4"	90665	662,87	1(10)
DN 80 x Rp 1 1/4"	90680	771,42	1(10)

T-PLUS - MOSAZ	<i>Armatura pro vytváření odboček ve tvaru "T" bez nutnosti odstávky systému; materiál mosaz. Pro vytápění, chlazení, systémy s pitnou vodou nebo solární systémy a požární vodovody. Max. provozní tlak 25,0 bar. Max. provozní teplota 130 °C.</i>		
			
15 mm x G 1/2"M	90515	88,47	1(10)
18 mm x G 1/2"M	90518	93,06	1(10)
22 mm x G 1/2"M	90522	94,25	1(10)
28 mm x Rp 3/4"	90528	139,29	1(10)
35 mm x Rp 3/4"	90535	141,64	1(10)
42 mm x Rp 3/4"	90542	164,18	1(10)

Efektivita, bezpečnost a ventily


Rozměr	Objednací číslo	Cena EUR	Balení (Karton)
--------	-----------------	----------	-----------------


Rozměr	Objednací číslo	Cena EUR	Balení (Karton)
--------	-----------------	----------	-----------------

Zpětné klapky

Zpětné klapky SB

Rabatová skupina BHFC

TYP SB IR	Zpětná klapka pro vložení do šroubení k čerpadlům z MS; v provedení s nebo bez vzduchové propusti		
			
3/4"	M58120	8,02	1(1)
1"	M58100	8,43	1(1)
1 1/4"	M58110	8,84	1(1)
3/4" vzduch. propust	M58121	9,66	1(1)
1" se vzduchovou propustí	M58101	9,89	1(1)
1 1/4" se vzduchovou propustí	M58111	12,09	1(1)

TYP SB RV	Zpětná klapka, oboustranné hrdlo		
			
1/2"	M58210	9,51	1(1)



hydraulic flow
control

Kotvicí technika



that's excellence.



Kotvicí technika


Rozměr	Objednáací číslo	Cena EUR	Balení (Karton)
--------	------------------	----------	-----------------

Rozměr	Objednáací číslo	Cena EUR	Balení (Karton)
--------	------------------	----------	-----------------

Objímky a rúžice

Univerzální objímky BSH

Rabatová skupina CHFC

OBJÍMKA BSH	<i>Univerzální objímka s gumovou manžetou pro svislou nebo vodorovnou montáž potrubí; s praktickým rychloupínacím mechanismem. Vhodná pro vysoké teploty a velké zatížení. Objímka - elektrolyticky pozinkována. Objímky BSH jsou vhodné pro velikosti potrubí dle DIN 2448 a DIN EN 1057.</i>		
			
M 8/10; 12-14; 1/4"	38360	1,04	50(50)
M 8/10; 15-18; 3/8"	39361	8,92	50(50)
M 8/10; 19-22; 1/2"	38362	1,19	50(50)
M 8/10; 23-26	38363	1,23	50(50)
M 8/10; 27-30; 3/4"	38364	1,27	50(50)
M 8/10; 32-35; 1"	38365	1,34	50(50)
M 8/10; 36-39	38366	1,42	50(50)
M 8/10; 40-44; 1 1/4"	38367	1,46	50(50)
M 8/10; 48-52; 1 1/2"	38368	1,53	50(50)
M 8/10; 53-58	38369	1,68	50(50)
M 8/10; 58-61; 2"	38370	1,72	50(50)
M 8/10; 62-67	38379	1,98	50(50)
M 8/10; 68-74	38371	2,13	50(50)
M 8/10; 75-80; 2 1/2"	38372	2,20	50(50)
M 8/10; 81-86	38373	2,31	50(50)
M 8/10; 87-92; 3"	38374	2,43	50(50)
M 8/10; 100-106; 3 1/2"	38375	2,99	25(25)
M 8/10; 108-116; 4"	38376	3,10	25(25)
M 8/10; 121-127	38377	3,36	25(25)

Univerzální objímky BSM-S

Rabatová skupina CHFC

OBJÍMKA BSM-S	<i>Univerzální objímky BSM-S se silikonovou manžetou pro použití ve vysokých teplotách pro svislou nebo vodorovnou montáž potrubí. Upínání pomocí dvou šroubů. Možnost rychlého uzavření a natočení. Kombinované připojení M 8/10. Objímka - elektrolyticky pozinkována.</i>		
			
M 8/10x12-14; 1/4"	38300	1,75	50(50)
M 8/10x15-18; 3/8"	38301	1,75	50(50)
M 8/10x19-22; 1/2"	38302	1,75	50(50)
M 8/10x23-26	38303	1,87	50(50)
M 8/10x27-30; 3/4"	38304	2,05	50(50)
M 8/10x32-35; 1"	38305	2,16	50(50)
M 8/10x36-39	38306	2,28	50(50)
M 8/10x40-44; 1 1/4"	38307	2,39	50(50)
M 8/10x48-52; 1 1/2"	38308	2,69	50(50)
M 8/10x54-58; 1 3/4"	38309	2,99	50(50)
M 8/10x58-61; 2"	38310	3,21	50(50)
M 8/10x63-67	38311	3,62	50(50)
M 8/10x75-80; 2 1/2"	38313	4,03	50(50)
M 8/10x88-92; 3"	38315	4,33	50(50)
M 8/10x108-116; 4"	38317	6,19	25(25)
M 8/10x121-127	38318	7,16	25(25)

Kotvicí technika

Rozměr	Objednáací číslo	Cena EUR	Balení (Karton)
--------	------------------	----------	-----------------

Univerzální objímky BSA

Rabatová skupina CHFC

OBJÍMKA BSA	Univerzální objímky Flamco BSA s gumovou manžetou (EPDM bez halogenů) potlačující hluk: 19 dB(A)* podle ISO 3822-1 pro svislou nebo vodorovnou montáž potrubí; s praktickým rychloupínacím mechanismem. Objímky BSA jsou vhodné pro velikosti potrubí dle DIN 2448 a DIN EN 1057.		
			
M 8 x 12-13,5; 1/4"	39200	2,01	100(100)
M 8 x 14-16	39201	2,05	100(100)
M 8 x 17-19; 3/8"	39202	2,05	100(100)
M 8 x 20-24; 1/2"	39203	1,98	100(100)
M 8 x 25-28; 3/4"	39204	2,09	100(100)
M 8 x 29-33	39205	2,20	100(100)
M 8 x 33-37; 1"	39206	2,31	100(100)
M 8 x 38-42; 1 1/4"	39207	2,46	100(100)
M 8x44,5-49; 1 1/2"	39208	2,57	50(50)
M 8 x 50-54	39209	2,65	50(50)
M 8 x 56-60; 2"	39210	2,69	50(50)
M 8 x 62-64	39550	2,72	25(25)
M 8 x 68-73	39551	2,84	25(25)
M 8 x 75-80; 2 1/2"	39552	2,87	25(25)
M 8 x 82-86	39553	3,58	25(25)
M 8 x 89-91; 3"	39554	3,62	25(25)
M 8x95-102; 3 1/2"	39556	3,66	25(25)
M 8 x 108-116; 4"	39558	4,22	25(25)

Nástěnné objímky pro měděné trubky BMK-HK

Rabatová skupina CHFC

OBJÍMKA BMK-HK	Nástěnné objímky BMK-HK s měděným páskem jsou určeny k montáži měděného potrubí na stěnu nebo strop. Kombinované připojení M 8/10. Matice, pouzdro a šroub - elektrolyticky pozinkovány. Vhodné pro velikosti potrubí dle DIN EN 1057.		
			
M 8 x 12; připojení M 8; ø12	38110	1,83	10(10)
M 8 x 15; připojení M 8; ø15	38112	2,09	10(10)
M 8 x 18; připojení M 8; ø18	38114	2,16	10(10)
M 8 x 22; připojení M 8; ø22	38116	2,28	10(10)
M 8 x 28; připojení M 8; ø28	38118	2,54	10(10)
M 8 x 35; připojení M 8; ø35	38120	2,72	10(10)
M 8 x 42; připojení M 10; ø42	38122	2,80	10(10)
M 8 x 54; připojení M 10; ø54	38124	3,10	10(10)

Rozměr	Objednáací číslo	Cena EUR	Balení (Karton)
--------	------------------	----------	-----------------

Objímky s izolací pro chladicí systémy CB

Rabatová skupina CHFC

OBJÍMKA CB 13 mm	Pro montáž potrubí s elastomerovou izolací na zeď nebo strop, z důvodu zabránění tepelných ztrát. Objímky jsou vybavené rychloupínacím systémem a šrouby navržené tak, aby během instalace nevypadly (platí pro velikosti do 3"). Objímka - elektrolyticky pozinkována.		
			
CB 13 x 10; ø10	39847	3,92	10(10)
CB 13 x 12; ø12	39848	3,92	10(10)
CB 13 x 15; ø15	39870	6,19	10(10)
CB 13 x 18; ø18	39871	6,19	10(10)
CB 13x22;1/2";ø22	39872	6,60	10(10)
CB 13x28;3/4"; ø28	39873	7,39	10(10)
CB 13 x 35; 1"; ø35	39874	7,28	10(10)
CB 13 x 42; 1 1/4"; ø42	39875	8,62	10(10)
CB 13 x 48-50; 1 1/2"; ø50	39876	9,14	10(10)
CB 13 x 54; ø54	39841	5,93	10(10)
CB 13 x 60; 2"; ø60	39877	11,19	10(10)
CB 13 x 64; ø64	39843	6,87	10(10)
CB 13 x 76; 2 1/2"; ø76	38878	12,80	10(10)
CB 13 x 99-90; 3"; ø90	39879	14,29	10(10)
CB 13 x 114; 4"; ø140	39880	17,95	10(10)

OBJÍMKA CB 19 mm	Pro montáž potrubí s elastomerovou izolací na zeď nebo strop, z důvodu zabránění tepelných ztrát. Objímky jsou vybavené rychloupínacím systémem a šrouby navržené tak, aby během instalace nevypadly (platí pro velikosti do 3"). Objímka - elektrolyticky pozinkována.		
			
CB 19 x 18	39886	7,54	10(10)
CB 19 x 22; 1/2"	39887	7,54	10(10)
CB 19 x 28; 3/4"	39888	9,33	10(10)
CB 19 x 35; 1"	39889	10,26	10(10)
CB 19 x 42; 1 1/4"	39890	9,96	10(10)
CB 19 x 54	39897	7,80	10(10)
CB 19 x 60; 2"	39892	13,99	10(10)
CB 19 x 64	39898	7,99	10(10)
CB 19 x 76; 2 1/2"	39893	15,22	10(10)
CB 19 x 89-90;3"	39894	17,24	10(10)
CB 19 x 114; 4"	39895	20,97	10(10)

Kotvicí technika


Rozměr	Objednáací číslo	Cena EUR	Balení (Karton)
--------	------------------	----------	-----------------

Krycí růžice standard

Rabatová skupina CHFC


KRYCÍ RŮŽICE RK	<i>Krycí růžice šedá; připevnění nacvaknutím pomocí čepu a otvoru; vyrobeno z polypropylenu.</i>		
			
vnější ø trubky 15 mm	12315	0,37	50(50)
vnější ø trubky 16 mm	12316	0,37	50(50)
vnější ø trubky 18 mm; 3/8"	12300	0,37	50(50)
vnější ø trubky 22 mm; 1/2"	12301	0,37	50(50)
vnější ø trubky 28 mm; 3/4"	12302	0,41	50(50)
vnější ø trubky 35 mm; 1"	12303	0,41	50(50)
vnější ø trubky 42 mm; 1 1/4"	12304	0,60	50(50)

Rozměr	Objednáací číslo	Cena EUR	Balení (Karton)
--------	------------------	----------	-----------------


KRYCÍ RŮŽICE RKW	<i>Krycí růžice bílá; připevnění nacvaknutím pomocí čepu a otvoru; vyrobeno z polypropylenu.</i>		
			
vnější ø trubky 8 mm	12108	0,34	50(50)
vnější ø trubky 10 mm; 1/8"	12110	0,34	50(50)
vnější ø trubky 12 mm	12112	0,34	50(50)
vnější ø trubky 14 mm; 1/4"	12114	0,34	50(50)
vnější ø trubky 15 mm	12115	0,37	50(50)
vnější ø trubky 16 mm	12116	0,37	50(50)
vnější ø trubky 18 mm; 3/8"	12100	0,37	50(50)
vnější ø trubky 20 mm	12120	0,37	50(50)
vnější ø trubky 22 mm; 1/2"	12101	0,37	50(50)
vnější ø trubky 22 mm; 1/2"	12201	0,37	50(50)
vnější ø trubky 25 mm	12125	0,37	50(50)
vnější ø trubky 28 mm; 3/4"	12102	0,41	50(50)
vnější ø trubky 35 mm; 1"	12103	0,41	50(50)
vnější ø trubky 42 mm; 1 1/4"	12104	0,60	50(50)
vnější ø trubky 48 mm; 1 1/2"	12105	0,90	50(50)
vnější ø trubky 57 mm	12157	1,01	50(50)
vnější ø trubky 60 mm; 2"	12106	1,01	50(50)

Kotvicí technika

Rozměr	Objednáací číslo	Cena EUR	Balení (Karton)
--------	------------------	----------	-----------------

KRYCÍ RŮŽICE RV 	<i>Krycí růžice bílá; spoj na rybinovou drážku; vyrobeno z polypropylenu.</i>		
	vnější ø trubky 10 mm; 1/8"	12410	0,34
vnější ø trubky 12 mm	12412	0,34	50(50)
vnější ø trubky 15 mm	12415	0,37	50(50)
vnější ø trubky 18 mm; 3/8"	12400	0,37	50(50)
vnější ø trubky 22 mm; 1/2"	12401	0,37	50(50)
vnější ø trubky 28 mm; 3/4"	12404	0,41	50(50)

Rozměr	Objednáací číslo	Cena EUR	Balení (Karton)
--------	------------------	----------	-----------------


KRYCÍ RŮŽICE RVC 	<i>Krycí růžice chrom; spoj na rybinovou drážku; vyrobeno z polypropylenu.</i>		
	vnější ø trubky 10 mm; 1/8"	12460	1,16
vnější ø trubky 12 mm	12462	1,16	50(50)
vnější ø trubky 15 mm	12465	1,19	50(50)
vnější ø trubky 18 mm; 3/8"	12450	1,19	50(50)
vnější ø trubky 22 mm; 1/2"	12451	1,19	50(50)
vnější ø trubky 28 mm; 3/4"	12454	1,19	50(50)


Kotvicí technika

Rozměr	Objednací číslo	Cena EUR	Balení (Karton)
--------	-----------------	----------	-----------------


Dvojité krycí růžice


Rabatová skupina CHFC

KRYCÍ RŮŽICE HRDB 50	<i>Dvojité krycí růžice HRDB 50 - bílá barva, materiál polypropylen. Rozteč potrubí 50 mm.</i>		
			
vnější ø trubky 14, 16, 17 a 20 mm	12550	1,83	50(50)

KRYCÍ RŮŽICE RDC 50	<i>Dvojité krycí růžice RDC 50 - bílá barva, materiál polypropylen. Rozteč potrubí 50 mm.</i>		
			
vnější ø trubky 15 mm	12555	1,83	50(50)

Rozměr	Objednací číslo	Cena EUR	Balení (Karton)
--------	-----------------	----------	-----------------

KRYCÍ RŮŽICE RVD	<i>Dvojité krycí růžice RVD - bílá barva, materiál polypropylen. Rozteč potrubí 50 mm.</i>		
			
vnější ø trubky 15 mm	12569	1,34	50(50)
vnější ø trubky 16 mm	12570	1,60	50(50)

KRYCÍ RŮŽICE RVDC	<i>Dvojité krycí růžice RVDC - chrom, materiál polypropylen. Rozteč potrubí 50 mm.</i>		
			
vnější ø trubky 15 mm	12529	6,60	50(50)



hydronic flow
control

Distribuce energie



that's excellence.



Distribuce energie

Rozměr	Objednací číslo	Cena EUR	Balení (Karton)
--------	-----------------	----------	-----------------


Rozměr	Objednací číslo	Cena EUR	Balení (Karton)
--------	-----------------	----------	-----------------


Systémové komponenty pro techniku zařízení budov

Systémy pro malé kotelny do 70 kW
(MeiFlow S-LINE)

Rabatová skupina DHFC01


COMBI 	<i>Kompaktní sestava čerpadlových skupin pro dva různé nebo stejné topné okruhy (nesměšované UC / směšované MC), se společným rozdělovačem.</i>		
UC/MC s 2x Grundfos UPM3Hybrid 15-70	M26102.3	1044,03	1(1)
UC/MC s 2x Wilo Yonos PARA ST15/7	M26102.2	1044,03	1(1)
2 MC s Grundfos UPM3Hybrid 15-70	M26101.3	1200,19	1(1)
2 MC s 2x Wilo Yonos PARA ST 15/7	M26101.2	1200,19	1(1)
2 UC s 2x Grundfos UPM3Hybrid 15-70	M26103.3	888,06	1(1)
2 UC s 2x Wilo Yonos PARA ST 15/7	M26103.2	888,06	1(1)


COMBI-PŘÍDAVNÝ OKRUH 	<i>MeiFlow Combi přídatný okruh pro plnění zásobníku</i>		
S Wilo Yonos PARA 15/6	M66356.86	420,49	1(1)
S Grundfos UPM3Hybrid 15-70	M66356.85	420,49	1(1)

S UC 	<i>Čerpadlové skupiny S UC (nesměšovaný okruh) DN 25 – 32</i>		
DN25 bez čerp.	M66811EA	218,40	1(1)
DN25 s Grundfos UPM3Hybrid 25-70	M66811.36	515,82	1(1)
DN25 s Wilo Yonos PICO 25/1-6	M66811.10WI	536,19	1(1)
DN25 s Wilo Stratos PARA 25/1-7	M66811.31WI	612,05	1(1)
DN25 s Wilo Stratos Pico 30/6	M66811.32WI	604,29	1(1)
DN32 bez čerp.	M66812EA	304,14	1(1)
DN32 s Grundfos UPM3Hybrid 32-70	M66812.36	567,50	1(1)
DN32 s Grundfos Alpha2.1 32-60	M66812.30	630,78	1(1)
DN32 s Wilo Yonos PICO 30/1-6	M66812.10WI	605,67	1(1)
DN32 s Wilo Stratos PARA 30/1-7	M66812.31WI	744,55	1(1)


Distribuce energie


Rozměr	Objednáací číslo	Cena EUR	Balení (Karton)
--------	------------------	----------	-----------------


S MC	Čerpadlové skupiny S MC (směšovaný okruh) DN25 – 32, trojcestný T-směšovač s plynule nastavitelným obtokem, přívod levý (L) nebo pravý (R)		
			
L DN25 bez čerp.	ML66831EA	335,22	1(1)
L DN25 s Grundfos UPM3Hybrid 25-70	ML66831.36	592,76	1(1)
L DN25 s Grundfos Alpha2.1 25-60	ML66831.30	655,41	1(1)
L DN25 s Wilo Stratos PARA 25/1-7	ML66831.31WI	709,03	1(1)
L DN25 s Wilo Stratos PICO 25/1-6	ML66831.32WI	711,98	1(1)
R DN25 bez čerp.	M66831EA	335,45	1(1)
R DN25 s Grundfos UPM3Hybrid 25-70	M66831.36	593,17	1(1)
R DN25 s Grundfos Alpha2.1 25-60	M66831.30	655,67	1(1)
R DN25 s Wilo Stratos PARA 25/1-7	M66831.31WI	709,55	1(1)
R DN25 s Wilo Stratos PICO 25/1-6	M66831.32WI	712,69	1(1)
L DN32 bez čerp.	ML66832EA	483,17	1(1)
L DN32 s Grundfos UPM3Hybrid 32-70	ML66832.36	711,98	1(1)
L DN32 s Grundfos Alpha2.1 32-60	ML66832.30	775,04	1(1)
L DN32 s Wilo Stratos PARA 30/1-7	ML66832.31WI	750,26	1(1)
L DN32 s Wilo Stratos PICO 30/6	ML66832.32WI	832,28	1(1)
R DN32 bez čerp.	M66832EA	483,58	1(1)
R DN32 s Grundfos UPM3Hybrid 32-70	M66832.36	712,69	1(1)
R DN32 s Grundfos Alpha2.1 32-60	M66832.30	775,90	1(1)
R DN32 s Wilo Yonos PICO 30/1-6	M66832.10WI	750,78	1(1)
R DN32 s Wilo Stratos PICO 30/6	M66832.32WI	832,72	1(1)

CLONY	Clony pro změnu hodnoty		
			
Kvs 2.9	M58041.047	12,31	1(1)
Kvs 5.5	M58041.048	12,31	1(1)

Rozměr	Objednáací číslo	Cena EUR	Balení (Karton)
--------	------------------	----------	-----------------


S UC-M	Čerpadlové skupiny S UC-M (nesměšovaný okruh) s adaptérem pro měřič tepla DN25		
			
Bez čerpadla	M66811ZEA	338,58	1(1)
S Alpha2.1 25-60	M66811.30	515,82	1(1)
S Grundfos UPM3Hybrid 25-70	M66811.36Z	613,77	1(1)
S Grundfos Alpha2.1 25-60	M66811.30Z	641,87	1(1)
S Wilo Yonos PICO 25/1-6	M66811.10ZWI	621,98	1(1)
S Wilo Stratos PICO 25/6	M66811.32ZWI	679,48	1(1)


S MC-M	Čerpadlové skupiny S MC-M (směšovaný okruh) s adaptérem pro měřič tepla DN25		
			
Bez čerpadla	M66831ZEA	439,48	1(1)
S Grundfos UPM3Hybrid 25-70	M66831.36Z	711,87	1(1)
S Grundfos Alpha2.1 25-60	M66831.30Z	736,27	1(1)
S Wilo Yonos PICO 25/1-6	M66831.10ZWI	747,09	1(1)
S Wilo Stratos PICO 25/6	M66831.32ZWI	776,72	1(1)


ČERPADOVÁ SKUPINA S MC wH	Čerpadlové skupiny S MC wH s ekvitermní regulací DN25		
			
Bez čerpadla	M45890.8EA	826,75	1(1)
Grundfos UPM3Hybrid 25-70	M45890.86	1170,75	1(1)
Wilo Yonos PICO 25/1-6	M45890.8WI	1287,95	1(1)
Wilo Stratos PICO 25/6	M45890.82WI	1379,93	1(1)

Distribuce energie


Rozměr	Objednávací číslo	Cena EUR	Balení (Karton)
--------	-------------------	----------	-----------------


S MC-CV  Souprava pro regulaci konstantní teploty MC-CV DN25			
Bez čerpadla	M45890.5EA	590,71	1(1)
Wilo Yonos PARA 25/1-6	MP45890.5PAWI	755,67	1(1)
Wilo Stratos Para 25/1-7	M45890.51WI	1024,70	1(1)
Grundfos UPM3Hybrid 25-70	M45890.56	836,27	1(1)
Grundfos Alpha2.1 25-60	M45890.50	942,57	1(1)
Wilo Yonos PICO 25/1-6	M45890.5WI	919,81	1(1)
Wilo Stratos PICO 25/6	M45890.52WI	985,56	1(1)

S RLB  Souprava pro ochranu kotle proti nízkoteplotní korozi (provedení 2 větve) S RLB DN25			
Bez čerpadla	M45841.5EA	590,71	1(1)
Grundfos UPM3Hybrid 25 - 70	M45841.56	809,66	1(1)
Wilo Yonos PICO 25 / 1 - 6	M45841.51WI	882,91	1(1)
Grundfos Alpha2.1 25 - 60	M45841.50	902,43	1(1)
Wilo Stratos PICO 25/6	M45841.52WI	935,52	1(1)

S RLB - 1 VĚTEV  Souprava pro ochranu kotle proti nízkoteplotní korozi (provedení 1 větev) RLB			
DN25 bez čerp.	M45541.5EA	559,89	1(1)
DN25 Wilo Yonos PARA RS 25 / 7	M45541.53WI	848,17	1(1)
DN25 Grundfos UPM3Hybrid 25 - 70	M45541.56	803,96	1(1)


Rozměr	Objednávací číslo	Cena EUR	Balení (Karton)
--------	-------------------	----------	-----------------


TOP S UC  Čerpadlová skupina Top S UC pro nesměšovaný topný okruh a plnění zásobníku pro rozdělovače až 70 kW, vhodný pro instalaci na stěnu			
DN25 bez čerp.	M66911EA	240,11	1(1)
DN25 s Grundfos Alpha 2.1 25-60	M66911.30	592,76	1(1)
DN25 s Grundfos UPM3Hybrid 25-70	M66911.36	566,98	1(1)
DN25 s Wilo Yonos PICO Plus 25/1-6	M66911.10WI	590,07	1(1)
DN25 s Wilo Stratos PICO Plus 25/1-6	M66911.32WI	664,63	1(1)
DN32 bez čerp.	M66912EA	335,04	1(1)
DN32 s Grundfos Alpha 2.1 32-60	M66912.30	694,51	1(1)
DN32 s Grundfos UPM3Hybrid 32-70	M66912.36	623,96	1(1)
DN32 s Wilo Yonos PICO Plus 30/1-6	M66912.10WI	666,04	1(1)
DN32 s Wilo Stratos PICO Plus 30/1-6	M66912.32WI	756,87	1(1)


TOP S MC  Čerpadlová skupina Top S MC pro směšovaný topný okruh pro rozdělovače do 70 kW, vhodný pro instalaci na stěnu			
DN25 bez čerp.	M66931EA	368,96	1(1)
DN25 bez čerp., se servomotorem	M66931EAM	523,54	1(1)
DN25 s Grundfos Alpha 2.1 25-60	M66931.30	721,64	1(1)
DN25 s Grundfos UPM3Hybrid 25-70	M66931.36	652,43	1(1)
DN25 s Wilo Yonos PICO Plus 25/1-6	M66931.10WI	694,51	1(1)
DN25 s Wilo Stratos PICO Plus 25/1-6	M66931.32WI	784,03	1(1)
DN25 s Grundfos Alpha 2.1 25-60, se servomotorem	M66931.30M	875,97	1(1)
DN25 s Grundfos UPM3Hybrid 25-70, se servomotorem	M66931.36M	806,94	1(1)
DN32 bez čerp.	M66932EA	531,72	1(1)
DN32 s Grundfos Alpha 2.1 32-60	M66932.30	853,17	1(1)
DN32 s Grundfos UPM3Hybrid 32-70	M66932.36	784,03	1(1)
DN32 s Wilo Yonos PICO Plus 30/1-6	M66932.10WI	826,08	1(1)
DN32 s Wilo Stratos PICO Plus 30/1-6	M66932.32WI	915,63	1(1)

Distribuce energie


Rozměr	Objednávací číslo	Cena EUR	Balení (Karton)
--------	-------------------	----------	-----------------


TOP S MC-W  Čerpadlová skupina Top S MC-W pro směřované topné okruhy s ekvitermním regulátorem			
DN25 bez čerp.	M45991EA	909,74	1(1)
DN25 s Grundfos Alpha 2.1 25-60	M45991.30	1449,89	1(1)
DN25 s Grundfos UPM3Hybrid 25-70	M45991.36	1286,42	1(1)
DN25 s Wilo Yonos PICO Plus 25/1-6	M45991.10WI	1415,60	1(1)
DN25 s Wilo Stratos PICO Plus 25/1-6	M45991.32WI	1516,90	1(1)


TOP S UC-M  Čerpadlová skupina Top S UC-M pro nesměřovaný topný okruh s mezikusem pro měřič tepla			
DN25 bez čerp.	M66911ZEA	372,20	1(1)
DN25 s Grundfos Alpha 2.1 25-60	M66911.30Z	705,45	1(1)
DN25 s Grundfos UPM3Hybrid 25-70	M66911.36Z	675,22	1(1)
DN25 s Wilo Yonos PICO Plus 25/1-6	M66911.10ZWI	683,69	1(1)
DN25 s Wilo Stratos PICO Plus 25/1-6	M66911.32ZWI	746,75	1(1)

TOP S MC-M  Čerpadlová skupina Top S MC-M pro směšovaný topný okruh s mezikusem pro měřič tepla			
DN25 bez čerp.	M66931ZEA	482,91	1(1)
DN25 s Grundfos UPM3Hybrid 25-70	M66931.30Z	720,93	1(1)
DN25 s Grundfos Alpha 2.1 25-60	M66931.36Z	651,94	1(1)
DN25 s Wilo Yonos PICO Plus 25/1-6	M66931.10ZWI	821,31	1(1)
DN25 s Wilo Stratos PICO Plus 25/1-6	M66931.32ZWI	853,62	1(1)

Rozměr	Objednávací číslo	Cena EUR	Balení (Karton)
--------	-------------------	----------	-----------------


TOP S MC-CV  Sada pro regulaci konstantní teploty Top S MC-CV se servomotorem s elektronickou regulací			
DN25 bez čerp.	M45990EA	649,74	1(1)
DN25 s Wilo Stratos PICO Plus 25/1-6	M45990.32WI	1083,77	1(1)
DN25 s Grundfos Alpha 2.1 25-60	M45990.30	1036,31	1(1)
DN25 s Grundfos UPM3Hybrid 25-70	M45990.36	919,63	1(1)
DN25 s Wilo Yonos PICO Plus 25/1-6	M45990.10WI	1011,94	1(1)


TOP S RLB  Souprava proti nízkoteplotní korozi, model se 2 potrubími Top S RLB			
DN25 bez čerp.	M45941EA	649,74	1(1)
DN25 s Wilo Yonos PICO Plus 25 / 1-6	M45941.32WI	1029,51	1(1)
DN25 s Grundfos Alpha 2.1 25-60	M45941.30	992,91	1(1)
DN25 s Grundfos UPM3Hybrid 25-70	M45941.36	891,19	1(1)
DN25 s Wilo Yonos PICO Plus 25 / 1-6	M45941.10WI	971,19	1(1)


TOP S UC-SD  Oddělovací systém Top S UC-SD k připojení topného okruhu odděleného od zbytku systému vytápění			
Grundfos Alpha 2.1 25-60N, 20 desek	M45911.222	1151,19	1(1)
Grundfos Alpha 2.1 25-60N, 30 desek	M45911.302	1180,52	1(1)

Distribuce energie


Rozměr	Objednávací číslo	Cena EUR	Balení (Karton)
--------	-------------------	----------	-----------------


TOP S UC-L  <i>Pro nesměšovaný topný okruh a plnění zásobníku pro rozdělovače až 70 kW, vhodný pro instalaci na stěnu, dlouhá verze</i>			
DN25 bez čerp.	M66915EA	277,28	1(1)
DN25 s Grundfos Alpha 2.1 25-60	M66915.30	653,40	1(1)
DN25 s Grundfos UPM3Hybrid 25-70	M66915.36	772,65	1(1)
DN25 s Wilo Yonos PICO Plus 25/1-6	M66915.10WI	648,36	1(1)
DN25 s Wilo Stratos PICO Plus 25/1-6	M66915.32WI	730,86	1(1)


TOP S MC-L  <i>Pro směšovaný topný okruh pro rozdělovače až 70 kW, vhodný pro instalaci na stěnu, dlouhá verze</i>			
DN25 bez čerp.	M66935EAM	561,04	1(1)
DN25 s Grundfos Alpha 2.1 25-60	M66935.30M	948,02	1(1)
DN25 s Grundfos UPM3Hybrid 25-70	M66935.36M	872,46	1(1)
DN25 s Wilo Yonos PICO Plus 25/1-6	M66935.10WIM	917,20	1(1)
DN25 s Wilo Stratos PICO Plus 25/1-6	M66935.32WIM	1016,68	1(1)


TOP S UC-CS  <i>Čerpadlová skupina s odlučovačem nečistot pro nesměšovaný topný okruh a rozdělovače do 70 kW</i>			
DN25 bez čerp.	M66911CEA	475,07	1(1)
DN25 s Grundfos Alpha 2.1 25-60	M66911.30C	808,43	1(1)
DN25 s Grundfos UPM3Hybrid 25-70	M66911.36C	777,69	1(1)
DN25 s Wilo Yonos PICO Plus 25/1-6	M66911.10CWI	786,60	1(1)
DN25 s Wilo Stratos PICO Plus 25/1-6	M66911.32CWI	849,14	1(1)
DN32 bez čerp.	M66912CEA	583,81	1(1)
DN32 s Grundfos Alpha 2.1 32-60	M66912.30C	917,20	1(1)
DN32 s Grundfos UPM3Hybrid 32-70	M66912.36C	888,88	1(1)
DN32 s Wilo Yonos PICO Plus 30/1-6	M66912.10CWI	895,34	1(1)
DN32 s Wilo Stratos PICO Plus 30/1-6	M66912.32CWI	957,91	1(1)

Rozměr	Objednávací číslo	Cena EUR	Balení (Karton)
--------	-------------------	----------	-----------------

TOP S MC-CS  <i>Čerpadlová skupina s odlučovačem nečistot pro směšovaný topný okruh a rozdělovače do 70 kW</i>			
DN25 bez čerp.	M66931CEAM	740,86	1(1)
DN25 s Grundfos Alpha 2.1 25-60	M66931.30CM	1066,72	1(1)
DN25 s Grundfos UPM3Hybrid 25-70	M66931.36CM	1040,37	1(1)
DN25 s Wilo Yonos PICO Plus 25/1-6	M66931.10CWI M	1079,18	1(1)
DN25 s Wilo Stratos PICO Plus 25/1-6	M66931.32CWI M	1111,46	1(1)
DN32 bez čerp.	M66932CEAM	889,85	1(1)
DN32 s Grundfos Alpha 2.1 32-60	M66932.30CM	1127,87	1(1)
DN32 s Grundfos UPM3Hybrid 32-70	M66932.36CM	1078,21	1(1)
DN32 s Wilo Yonos PICO Plus 30/1-6	M66932.10CWI M	1228,28	1(1)
DN32 s Wilo Stratos PICO Plus 30/1-6	M66932.32CWI M	1161,08	1(1)


TOP S UC-X  <i>Čerpadlové skupiny pro chlazení s parotěsnou izolací, nesměšovaný topný okruh</i>			
DN25 bez čerp.	M66911KEA	413,47	1(1)
DN25 s Grundfos UPM3K Hybrid 25-70	M66911.36K	744,29	1(1)


TOP S MC-X  <i>Čerpadlové skupiny pro chlazení s parotěsnou izolací, směšovaný topný okruh</i>			
DN25 bez čerp.	M66931KEA	640,49	1(1)
DN25 s Grundfos UPM3K Hybrid 25-70	M66931.36K	928,06	1(1)


PŘIPOJOVACÍ SET  <i>Pro napojení čerpadlových skupin přímo ke kotli nebo na rozdělovač jiného výrobce</i>			
1 1/2" x 1"	M66305.1	17,35	1(1)
1 1/2" x 1 1/4"	M66305.2	39,22	1(1)


Distribuce energie


Rozměr	Objednací číslo	Cena EUR	Balení (Karton)
--------	-----------------	----------	-----------------

SERVOMOTOR 	Servomotor včetně montážní sady pro MeiFlow (Top) S a M			
	230 V	M66341	193,84	1(1)
	24 V	M66341.3	193,84	1(1)
	24 V řídicí signál 0-10 V (10 Nm)	M66341.7	331,34	1(1)


SERVOMOTOR MFR3 	Servomotor s integrovanou regulací teploty		
	Teplotní rozsah 0-50 °C	M66341.37	403,25


SERVOMOTOR MWR3 	Servomotor s ekvitermní regulací teploty náběhu		
	Teplotní rozsah 0-50 °C	M66341.12	495,90


TERMOSTAT 	Termostat pro servopohon s ekvitermní regulací s ovládáním podle venkovní teploty		
	Termostat	M66341.113	215,63


ROZDĚLOVAČ S MF 	Rozdělovač pro 2, 3 a 4 topné okruhy			
	2 topné okruhy	M66301.2	249,59	1(1)
	3 topné okruhy	M66301.3	297,87	1(1)
	4 topné okruhy	M66301.4	378,43	1(1)

Rozměr	Objednací číslo	Cena EUR	Balení (Karton)
--------	-----------------	----------	-----------------

KONZOLE NA STĚNU 	Pro rozdělovače S MF; 1 pár, se šrouby a hmoždinkami		
	1 pár	M66337.3	44,37


ROZDĚLOVAČ TOP S MF 	Rozdělovač do 70 kW až pro 7 topných okruhů			
	3 topné okruhy	M66301.920	273,99	1(1)
	5 topných okruhů	M66301.930	328,28	1(1)
	7 topných okruhů	M66301.940	416,38	1(1)


HYDRAULICKÝ STABILIZÁTOR 	Volitelně výhybkou (oranžová) nebo bez hydraulické výhybky (černá), včetně odlučovače vzduchu, odkalovače a volitelně magnetického odlučovače			
	DN25 s výhybkou	M66391.2	316,60	1(1)
	DN32 s výhybkou	M66391.3	330,71	1(1)
	DN32 bez výhybky	M66390.3	330,71	1(1)
	DN25 s výhybkou s magnetickým odlučovačem	M66393.21	405,15	1(1)
	DN32 s výhybkou s magnetickým odlučovačem	M66393.31	419,40	1(1)
	DN25 bez výhybky s magnetickým odlučovačem	M66392.21	405,15	1(1)
	DN32 bez výhybky s magnetickým odlučovačem	M66392.31	419,40	1(1)


PŘIPOJOVACÍ SET S BG 	Pro přímé napojení čerpadlové skupiny na hydraulický stabilizátor S BG		
	1 1/2" M x 1/2" F	M66356.9	39,22


Distribuce energie

Rozměr	Objednávací číslo	Cena EUR	Balení (Karton)
--------	-------------------	----------	-----------------


POJISTNÁ SOUPRAVA 	<i>Kompletně utěsněna a izolována</i>		
	Pojistná souprava	M66065	59,81


SOUPRAVA PRO PŘIPOJENÍ EXPANZNÍ NÁDOBY 	<i>S úhelníkovým držákem na stěnu pro přímé, flexibilní připojení ke zpětnému vedení. Pro expanzní nádoby s maximálním průměrem 440 mm.</i>		
	3/4"	M66326.11	64,70


ČERPADLOVÁ SADA 	<i>Sestava s oběhovým čerpadlem (180 mm), s kulovým kohoutem nad i pod čerpadlem a teploměrem</i>			
	Bez čerpadla	M61122	56,46	1(1)
	S Grundfos Alpha2 25-40 s filtrem	MP61222.40	297,87	1(1)
	S Grundfos Alpha2 25-60 s filtrem	MP61222.60	303,96	1(1)
	Uzavírací set 1" zpátečka, typ R	M61126	44,74	1(1)


ČERPADLOVÝ SET 	<i>Sestava se dvěma kulovými kohouty, zpětnou klapkou včetně vzduchové propusti ve zpětném okruhu, dva kontaktní teploměry</i>			
	1"	M61127.1	121,42	1(1)
	1 1/4"	M61129.1	196,42	1(1)


Rozměr	Objednávací číslo	Cena EUR	Balení (Karton)
--------	-------------------	----------	-----------------

CENOVĚ ZVÝHODNĚNÉ SESTAVY 	<i>Čerpadlové skupiny UC 1", čerpadlové skupiny MC 1", rozdělovač pro 2 topné okruhy včetně konzolí</i>		
	Rozdělovač 3 m3/h	MP66801.2	203,28

ODDĚLOVACÍ SYSTÉM PRO KOTLE 	<i>Primární sestava tepelného výměníku s výkonem do 70 kW, oddělení kotlového a topného okruhu na ochranu citlivých součástí.</i>		
	Primární sestava	M45391.1	1149,59

PRODLUŽOVACÍ SADA 	<i>Prodlužovací sada pro montáž vedle nástěnného kotle</i>			
	350 mm a 350 mm	M66362.22	55,19	1(1)
	500 mm a 900 mm	M66362.23	83,58	1(1)

TKM 	<i>Kompaktní směšovací okruh pro závěsné kotle</i>			
	S motorem směšovače	M27401.7	805,34	1(1)
	S motorem směšovače s integrovanou regulací	M27401.5	967,57	1(1)


VYROVNÁVACÍ VENTIL 	<i>Vyrovnávací ventil s průtokoměrem</i>		
	Průtok 2-8 l/min	M27410.1	144,59

Distribuce energie

Rozměr	Objednávací číslo	Cena EUR	Balení (Karton)
--------	-------------------	----------	-----------------


Systemy pro střední kotelny do 100 KW
(MeiFlow M-LINE)

Rabatová skupina DHFC

M UC 	Čerpadlová skupina (nesměšovaný okruh pro rozdělovače s roztečí 200 mm a 250 mm)		
DN25 bez čerpadla	M66813EA	251,34	1(1)
DN25 Grundfos UPM3Hybrid 25-70	M66813.36	540,30	1(1)
DN25 Grundfos Alpha2.1 25-60	M66813.30	586,08	1(1)
DN25 Grundfos MAGNA3 25-60	M66813.64	1301,34	1(1)
DN25 Wilo Yonos PICO 25/1-6	M66813.10WI	562,09	1(1)
DN25 Wilo Stratos PARA 25/1-7	M66813.31WI	646,87	1(1)
DN32 bez čerpadla	M66814EA	336,49	1(1)
DN32 Grundfos UPM3Hybrid 32-70	M66814.36	590,19	1(1)
DN32 Grundfos Alpha2.1 32-60	M66814.30	655,30	1(1)
DN32 Grundfos MAGNA3 32-60	M66814.64	1469,03	1(1)
DN32 Wilo Yonos PICO 30/1-6	M66814.10WI	629,78	1(1)
DN32 Wilo Stratos PARA 32/1-7	M66814.31WI	769,93	1(1)
DN32+ bez čerp.	M66814.05EA	466,75	1(1)
DN32+ Grundfos UPM3Hybrid 32-70	M66814.55	719,85	1(1)
DN32+ Grundfos Alpha2.1 32-60	M66814.35	789,14	1(1)
DN32+ Grundfos MAGNA3 32-60	M66814.65	1599,22	1(1)
DN32+ Wilo Yonos PICO 30/1-6	M66814.15WI	762,05	1(1)
DN32+ Wilo Stratos PARA 32/1-7	M66814.35WI	844,78	1(1)


Rozměr	Objednávací číslo	Cena EUR	Balení (Karton)
--------	-------------------	----------	-----------------


M MC 	Čerpadlová skupina (směšovaný okruh pro rozdělovače s roztečí 200 mm a 250 mm)		
DN25 bez čerp.	M66833EA	379,93	1(1)
DN25 Grundfos UPM3Hybrid 25-70	M66833.36	634,18	1(1)
DN25 Grundfos Alpha2.1 25-60	M66833.30	700,75	1(1)
DN25 Grundfos MAGNA3 25-60	M66833.64	1754,07	1(1)
DN25 Wilo Yonos PICO 25/1-6	M66833.10WI	674,14	1(1)
DN25 Wilo Stratos PARA 25/1-7	M66833.31WI	768,13	1(1)
DN32 bez čerpadla	M66834EA	527,54	1(1)
DN32 Grundfos UPM3Hybrid 32-70	M66834.36	741,94	1(1)
DN32 Grundfos Alpha2.1 32-60	M66834.30	806,53	1(1)
DN32 Grundfos MAGNA3 32-60	M66834.64	1786,04	1(1)
DN32 Wilo Yonos PICO 30/1-6	M66834.10WI	781,57	1(1)
DN32 Wilo Stratos PARA 32 / 1-7	M66834.31WI	902,43	1(1)
DN32+ bez čerp.	M66834.05EA	618,13	1(1)
DN32+ Grundfos UPM3Hybrid 32-70	M66834.55	832,16	1(1)
DN32+ Grundfos Alpha2.1 32-60	M66834.35	896,90	1(1)
DN32+ proDN32 s Grundfos MAGNA3 32-60 kW	M66834.65	1718,62	1(1)
DN32+ proDN32 s Grundfos MAGNA3 32-100 kW	M66834.75	1549,55	1(1)
DN32+ Wilo Yonos PICO 30/1-6	M66834.15WI	872,35	1(1)
DN32+ Wilo Stratos PARA 32 / 1-7	M66834.35WI	994,40	1(1)


M UC-Z 	Čerpadlová skupina s adaptérem pro měřič tepla (nesměšovaný okruh pro rozdělovače)		
DN25 bez čerpadla	M66813ZEA	363,40	1(1)
DN25 Grundfos UPM3Hybrid 25-70	M66813.36Z	638,58	1(1)
DN25 Grundfos Alpha2 25-60	M66813.30Z	666,16	1(1)
DN25 Grundfos MAGNA3 25-60	M66813.64Z	1358,43	1(1)
DN25 Wilo Yonos PICO 25/1-6	M66813.10ZWI	647,20	1(1)
DN25 Wilo Stratos PARA 25/1-7	M66813.31ZWI	709,85	1(1)


Distribuce energie

Rozměr	Objednáací číslo	Cena EUR	Balení (Karton)
--------	------------------	----------	-----------------


M MC-Z 	Čerpadlová skupina s adaptérem pro měřič tepla (směšovaný okruh pro rozdělovače)		
DN25 bez čerpadla	M66833ZEA	471,38	1(1)
DN25 Grundfos UPM3Hybrid 25-70	M66833.36Z	743,32	1(1)
DN25 Grundfos Alpha2 25-60	M66833.30Z	771,16	1(1)
DN25 Grundfos MAGNA3 25-60	M66833.64Z	1596,53	1(1)
DN25 Wilo Yonos PICO 25/1-6	M66833.10ZWI	751,90	1(1)
DN25 Wilo Stratos PARA 25/1-7	M66833.31ZWI	814,29	1(1)


M UC-SET 	Uzavírací set UC s izolací a šroubením pro uzavření přípojek mezi čerpadlovou skupinou a velkým rozdělovačem		
Vestavná výška 90 mm	M66813EWI	91,19	1(1)

M MC-SET 	Uzavírací set MC s izolací a šroubením pro uzavření přípojek mezi čerpadlovou skupinou a velkým rozdělovačem		
Vestavná výška 90 mm	M66833EWI	96,01	1(1)


L MF PŘECHODOVÉ ŠROUBENÍ 	Přechodové šroubení pro velké rozdělovače; 2 kompletní šroubení 1 1/2" F x DN 50 (60,3 mm BigFixLock)		
1 1/2" F x DN 50	M66305.50	100,00	1(1)


Rozměr	Objednáací číslo	Cena EUR	Balení (Karton)
--------	------------------	----------	-----------------

PŘECHODOVÉ ŠROUBENÍ 	2 kompletní šroubení 1 1/2" M x 1 1/2" F		
1 1/2" M x 1 1/2" F	M66305.5	52,24	1(1)

M MF 	Rozdělovač M MF pro 2 nebo 3 topné okruhy		
2 topné okruhy	M66301.80	432,69	1(1)
3 topné okruhy	M66301.81	576,34	1(1)

M MF-DRŽÁK 	Držák na stěnu pro rozdělovače M MF do 100 kW; 1 pár, se šrouby a hmoždinkami		
Držák na stěnu	M66337.10	68,13	1(1)

M BG 	Hydraulická výhybka pro čerpadlové skupiny Meiflow M, bez magnetického odlučovače		
1 1/2" M, 1 1/2" F	M66394.1	590,19	1(1)


PŘÍPRAVA PRO MONTÁŽ 	Příprava pro montáž měřiče pro DN32, pro montáž mimo čerpadlovou skupinu s rozdělovačem MeiFlow M UC/MC DN32.		
DN 32	M61825.32Z	202,95	1(1)


Distribuce energie


Rozměr	Objednávací číslo	Cena EUR	Balení (Karton)
--------	-------------------	----------	-----------------

Systemy pro velké kotelny do 2300 kW
(MeiFlow L-LINE)


Rabatová skupina DHFC

L BG	MeiFlow L BG hydraulický stabilizátor výhybkou, volitelně včetně dvou magnetických odlučovačů (obj. číslo vč. M)		
			
135 kW, DN 50	M66374.50	1378,17	1(1)
280 kW DN 80	M66374.80	1410,67	1(1)
700 kW, DN 100	M66374.100	1424,25	1(1)
1150 kW, DN 150	M66374.152	2913,62	1(1)
2300 kW, DN 200	M66374.201	2946,16	1(1)
135 kW, DN 50	M66374.50M	1420,19	1(1)
280 kW DN 80	M66374.80M	1477,16	1(1)
700 kW, DN 100	M66374.100M	1623,62	1(1)
1150 kW, DN 150	M66374.152M	3004,51	1(1)
2300 kW, DN 200	M66374.201M	3037,01	1(1)


L BG BEZ VÝHYBKY	MeiFlow L BG hydraulický stabilizátor bez hydraulické výhybky, volitelně včetně dvou magnetických odlučovačů (obj. číslo vč. M)		
			
135 kW, DN 50	M66374.52	1378,17	1(1)
280 kW DN 80	M66374.81	1410,67	1(1)
700 kW, DN 100	M66374.101	1424,25	1(1)
1150 kW, DN 150	M66374.154	3221,57	1(1)
2300 kW, DN 200	M66374.202	2946,16	1(1)
135 kW, DN 50	M66374.52M	1571,57	1(1)
280 kW DN 80	M66374.81M	1608,77	1(1)
700 kW, DN 100	M66374.101M	1623,62	1(1)
1150 kW, DN 150	M66374.154M	3004,51	1(1)
2300 kW, DN 200	M66374.202M	3036,42	1(1)


BIGFIXLOCK L BG	Přechodové šroubení BigFixLock (systémové – interní) pro MeiFlow L BG		
			
DN 50 - DN 100	M66258.632	278,77	1(1)
DN 80 - DN 100	M66258.634	235,90	1(1)
DN 100 - DN 150	M66258.831	491,98	1(1)
DN 150 - DN 150	M66259.81	168,99	1(1)
DN 200 - DN 200	M66259.91	271,31	1(1)


Rozměr	Objednávací číslo	Cena EUR	Balení (Karton)
--------	-------------------	----------	-----------------

L MF	Rozdělovač (modul pro 2 okruhy); včetně 2 objímek BigFixLock se záslepkami a izolací		
			
280 kW	M66457.0	793,88	1(1)
700 kW	M66457.2	1112,57	1(1)
1150 kW	M66457.4	1950,56	1(1)
2300 kW	M66457.6	2107,91	1(1)

L MF 3 OKRUHY	Rozdělovač (modul pro 3 okruhy); včetně 2 objímek BigFixLock se záslepkami a izolací		
			
280 kW	M66457.1	1187,28	1(1)
700 kW	M66457.3	1620,97	1(1)
1150 kW	M66457.5	2548,73	1(1)
2300 kW	M66457.7	2924,48	1(1)


L MF MODUL	Modul rozdělovače pro DN32; včetně 2 objímek BigFixLock se záslepkami a izolací		
			
700 kW DN 80	M66457.340	1082,72	1(1)
700 kW DN 100	M66457.350	1121,79	1(1)
1150 kW DN 80	M66457.360	1432,43	1(1)
1150 kW DN 100	M66457.370	1466,31	1(1)
2300 kW DN 80	M66457.380	1496,16	1(1)
2300 kW DN 100	M66457.390	1530,07	1(1)


L MF PŘÍPOJKA	Rohové přípojky pro L MF rozdělovače; 1 pár, včetně 2 objímek BigFixLock a izolací		
			
DN 100	M66457.130	460,22	1(1)
DN 150	M66457.330	633,21	1(1)
DN 200	M66457.730	1436,46	1(1)


QUICK ŠTÍTKY DRŽÁK	Držák štítku QUICK s páskou a rychlouzávěrem; vhodné pro štítky 70 x 50,8 mm		
			
Držák QUICK	F55022	5,49	1(10)

Distribuce energie


Rozměr	Objednáací číslo	Cena EUR	Balení (Karton)
--------	------------------	----------	-----------------


QUICK ŠTÍTKY ETIKETA 	Speciální etikety pro držák štítku QUICK		
	Speciální etikety	F55023	0,26


QUICK ŠTÍTKY PÁSKA 	Páska s rychlouzávěrem pro držák štítků QUICK		
	Páska pro držák	F55024	2,05

L UC 	Přírubová čerpadlová skupina MeiFlow L UC DN 40 – 65 (nesměšovaný okruh pro velké rozdělovače)		
	DN 40 bez čerp.	M66537EA	1783,73
DN 40 s Grundfos MAGNA3 40–100 F	M66537.21	4321,64	1(1)
DN 50 s Grundfos MAGNA3 32–100	M66538.26	3821,12	1(1)
DN 50 bez čerp.	M66538EA	1969,55	1(1)
DN 50 s Grundfos MAGNA3 50–100 F	M66538.21	5503,06	1(1)
DN 50 s Wilo Stratos MAXO 50/0,5-8	M66538.27WI	5613,21	1(1)
DN 65 bez čerp.	M66539EA	2479,55	1(1)
DN 65 s Grundfos MAGNA3 65–120 F	M66539.22	6714,37	1(1)
DN 65 s Wilo Stratos MAXO 65/0,5-12	M66539.29WI	7046,42	1(1)

Rozměr	Objednáací číslo	Cena EUR	Balení (Karton)
--------	------------------	----------	-----------------


L MC 	Přírubová čerpadlová skupina MeiFlow L MC DN 40 – 65 (směšovaný okruh pro velké rozdělovače)		
	DN 40 bez čerp.	M66547EA	2149,96
DN 40 s Grundfos MAGNA3 40–100 F	M66547.21	4685,15	1(1)
DN 40 s Wilo Stratos MAXO 40/0,5-4	M66547.28WI	3984,93	1(1)
DN 40 s Wilo Stratos MAXO 40/0,5-8	M66547.27WI	4483,43	1(1)
DN 50 s Grundfos MAGNA3 32–100	M66548.26	4127,65	1(1)
DN 50 bez čerp.	M66548EA	2497,20	1(1)
DN 50 s Grundfos MAGNA3 50–100 F	M66548.21	5946,64	1(1)
DN 50 s Wilo Stratos MAXO 50/0,5-8	M66548.27WI	5966,72	1(1)
DN 50 s Wilo Stratos MAXO 50/0,5-12	M66548.29WI	6282,91	1(1)
DN 65 bez čerp.	M66549EA	2749,48	1(1)
DN 65 s Grundfos MAGNA3 65–120 F	M66549.22	7256,94	1(1)
DN 65 s Wilo Stratos MAXO 65/0,5-12	M66549.29WI	7173,62	1(1)
DN 65 s Wilo Stratos MAXO 65/0,5-16	M66549.27WI	7992,13	1(1)


FL-UC 	Uzavírací set MeiFlow L UC s izolací a spojkami BigFixLock pro uzavření přípojek mezi čerpadlovou skupinou a velkým rozdělovačem.		
	DN 40	M66537EWI	451,53
DN 50	M66538EWI	514,48	1(1)
DN 65	M66539EWI	613,54	1(1)


FL-MC 	Uzavírací set MeiFlow L MC s izolací a spojkami BigFixLock pro uzavření přípojek mezi čerpadlovou skupinou a velkým rozdělovačem.		
	DN 40	M66547EWI	672,50
DN 50	M66548EWI	735,19	1(1)
DN 65	M66549EWI	978,54	1(1)

Distribuce energie


Rozměr	Objednávací číslo	Cena EUR	Balení (Karton)
--------	-------------------	----------	-----------------


L UC- PŘÍPRAVA MONTÁŽ 	<i>Příprava pro montáž měřiče pro čerpadlové skupiny L UC/MC</i>			
	DN 40	M61825.40Z	693,43	1(1)
	DN 50	M61825.50Z	763,66	1(1)
	DN 65	M61825.65Z	947,72	1(1)


L MC SERVOMOTOR 	<i>Servomotor pro skupiny MeiFlow L MC</i>			
	DN 40/50; 230V/50 Hz, 15 Nm	M66341.6	300,19	1(1)
	DN 65; 230V/50 Hz, 20 Nm	M66345.7	517,24	1(1)
	DN 40/50/65; 24 V, 0-10 V s řídicím signálem	M66345.8	771,53	1(1)

BIGFIXLOCK 	<i>Přechodová šroubení do topného okruhu BigFixLock - BigFixLock, 1 pár</i>			
	DN 40 - DN 40	M66259.21	54,81	1(1)
	DN 50 - DN 40	M66259.23	126,16	1(1)
	DN 50 - DN 50	M66259.31	56,98	1(1)
	DN 65 - DN 65	M66259.41	62,95	1(1)
	DN 80 - DN 65	M66259.532	175,00	1(1)
	DN 80 - DN 80	M66259.51	56,46	1(1)
	DN 100 - DN 100	M66259.61	83,43	1(1)
	DN 150 - DN 125	M66259.832	387,28	1(1)

Rozměr	Objednávací číslo	Cena EUR	Balení (Karton)
--------	-------------------	----------	-----------------


BIGFIXLOCK S 	<i>Přechodová šroubení BigFixLock - konec pro přivaření, 1 pár</i>			
	DN 40 - DN 40	M66259.27	66,04	1(1)
	DN 50 - DN 40	M66259.371	137,54	1(1)
	DN 50 - DN 50	M66259.372	71,72	1(1)
	DN 65 - DN 65	M66259.47	79,89	1(1)
	DN 80 - DN 65	M66259.572	191,68	1(1)
	DN 80 - DN 80	M66259.573	81,68	1(1)
	DN 100 - DN 100	M66259.675	111,75	1(1)
	DN 150 - DN 125	M66259.872	562,76	1(1)
	DN 150 - DN 150	M66259.873	227,05	1(1)
	DN 200 - DN 200	M66259.972	355,78	1(1)


BIGFIXLOCK F 	<i>Přechodová šroubení BigFixLock - příruba PN 6, 1 pár</i>			
	DN 50 - DN 40	M66259.391	187,99	1(1)
	DN 50 - DN 50	M66259.392	116,08	1(1)
	DN 80 - DN 65	M66259.592	255,00	1(1)
	DN 80 - DN 80	M66259.593	167,65	1(1)
	DN 100 - DN 100	M66259.695	224,37	1(1)
	DN 150 - DN 125	M66259.892	731,53	1(1)
	DN 150 - DN 150	M66259.893	433,96	1(1)
	DN 200 - DN 200	M66259.992	603,99	1(1)


BIGFIXLOCK W 	<i>BigFixLock W s izolací; přechodová šroubení BigFixLock S - konec pro přivaření, 1 pár</i>			
	DN 100 - DN 40	M66258.671	297,76	1(1)
	DN 100 - DN 50	M66258.672	303,96	1(1)
	DN 100 - DN 65	M66258.673	345,60	1(1)
	DN 100 - DN 80	M66258.674	272,35	1(1)
	DN 150 - DN 100	M66258.871	580,04	1(1)
	DN 150 - DN 125	M66258.872	657,35	1(1)
	DN 150 - DN 150	M66258.873	321,60	1(1)
	DN 200 - DN 200	M66258.972	411,27	1(1)


Distribuce energie


Rozměr	Objednávací číslo	Cena EUR	Balení (Karton)
--------	-------------------	----------	-----------------

BIGFIXLOCK F-IZOLACE <i>BigFixLock F s izolací; přechodová šroubení BigFixLock - příruba PN 6, 1 pár</i>			
			
DN 100 - DN 40	M66258.691	340,60	1(1)
DN 100 - DN 50	M66258.692	358,25	1(1)
DN 100 - DN 65	M66258.693	407,46	1(1)
DN 100 - DN 80	M66258.694	357,01	1(1)
DN 150 - DN 100	M66258.891	703,73	1(1)
DN 150 - DN 125	M66258.892	834,93	1(1)
DN 150 - DN 150	M66258.893	537,31	1(1)
DN 200 - DN 200	M66258.992	658,43	1(1)

BIGFIXLOCK E <i>Přechodová šroubení do topného okruhu, připojení BigFixLock - oblouk přivařovací, 1 pár</i>			
			
DN 50	M66259.345	246,19	1(1)

BIGFIXLOCK M <i>Přechodová šroubení do topného okruhu, připojení BigFixLock - vnější závit, 1 pár</i>			
			
DN 40	M66259.26	86,23	1(1)
DN 50	M66259.36	91,83	1(1)
DN 60	M66259.46	99,81	1(1)


BIGFIXLOCK P <i>Přechodová šroubení do topného okruhu, připojení BigFixLock - lisovaný spoj, 1 pár</i>			
			
DN 40	M66259.28	134,96	1(1)
DN 50	M66259.38	180,82	1(1)


WMS 800 <i>WMS 800 - pojistka proti nedostatku vody dle EN 12828. Chrání zdroj tepla před nedostatkem topné vody. Max. provozní teplota: 120 °C.</i>			
			
DN 20 / G 1" M	27455	326,90	1(1)


Rozměr	Objednávací číslo	Cena EUR	Balení (Karton)
--------	-------------------	----------	-----------------


Univerzální kaskády

Rabatová skupina DHFC

MODUL	Rozdělovač s montážním rámem		
			
Modul dva okruhy	M66451.37	,00	1(1)
Modul jeden okruh	M66451.38	,00	1(1)


PROPOJOVACÍ SESTAVA BEZ ČERPADLA <i>Propojovací sestava pro kaskádové kotle bez čerpadel, bez bezpečnostní skupiny</i>			
			
DN 32 3,0 bar	M66362.35	417,95	1(1)

PROPOJOVACÍ SESTAVA S ČERPADLEM <i>Propojovací sestava pro kaskádové kotle se zabudovaným čerpadlem, bez bezpečnostní skupiny</i>			
			
DN 32 3,0 bar	M66362.36	,00	1(1)


PROPOJOVACÍ SESTAVA S POJISTNÝM VENTILEM <i>Propojovací sestava pro kaskádové kotle bez vnitřního čerpadla s pojistným ventilem</i>			
			
DN 32	M66362.37	,00	1(1)

Distribuce energie

Rozměr	Objednáací číslo	Cena EUR	Balení (Karton)
--------	------------------	----------	-----------------

PROPOJOVACÍ SESTAVA 	Připojovací sada pro kotel DN32 (700/1000 mm)		
	DN 32	M66362.33	167,28 1(1)

Rozměr	Objednáací číslo	Cena EUR	Balení (Karton)
--------	------------------	----------	-----------------

PROPOJOVACÍ SESTAVA KASKÁDA 	Propojovací sada kaskáda/hydraulický stabilizátor DN 65/80		
	DN 65 - DN 80	M66421.50	473,96 1(1)

Distribuce energie


Rozměr	Objednací číslo	Cena EUR	Balení (Karton)
--------	-----------------	----------	-----------------

Rozměr	Objednací číslo	Cena EUR	Balení (Karton)
--------	-----------------	----------	-----------------


Systémy pro solární soustavy

Systémy pro solární soustavy MeiFlow


Rabatová skupina DHFC03

S SOL-1R 	Jednostoupačková solární stanice plocha kolektorů do 18 m² s indikátorem průtočného množství 1 - 13 l/min.		
--	--	--	--


S Wilo PARA ST 15/7	MP45719.2PAWI	520,75	1(1)
S Wilo Yonos PARA ST 15/7 PWM	M45719.9WI	567,39	1(1)
S Grundfos UPM3 Solar 15-75	MP45719.2UPM3	520,75	1(1)

S SOL-1R-SC 	Jednostoupačková solární stanice s integrovanou regulací MeiTronic Sol Basic, plocha kolektorů do 18 m², s indikátorem průtočného množství 1 - 13 l/min.		
--	--	--	--


S Wilo Yonos PARA ST 15/7 PWM	M45719.94WI	948,51	1(1)
-------------------------------	-------------	--------	------

S SOL-2R 	Dvoustoupačková solární stanice s indikátorem průtočného množství 1-13 l/min a permanentním odvzdušněním		
--	---	--	--


S Wilo PARA ST 15/7	MP45705.6PAWI	651,08	1(1)
S Wilo Yonos PARA ST 15/7 PWM	M45705.10WI	697,76	1(1)
S Grundfos UPM3 Solar 15-75	MP45705.6UPM3	650,52	1(1)

S SOL-2R-SC 	Dvoustoupačková solární stanice s integrovanou solární regulací MeiTronic Sol Basic, s indikátorem průtočného množství 1-13 l/min a permanentním odvzdušněním		
---	--	--	--


S Wilo Yonos PARA ST 15/7 PWM	M45705.14WI	1079,78	1(1)
S Grundfos UPM3 Solar 15-75	MP45705.64UPM3	1032,80	1(1)

S SOL-TOP 	Solární stanice s ventilovou technikou a integrovanou tepelnou tlumicí smyčkou pro plochu kolektorů až 71 m²		
---	--	--	--


S Wilo Yonos PARA ST 25/1-7 PWM	M45751.135WI	891,57	1(1)
S Grundfos UPM3 Solar 25-145 PWM	M45751.286	968,66	1(1)

XL 2R-SD 	Tepelný výměník – solární stanice pro plochu kolektorů až 71 m²		
---	---	--	--

S Grundfos UPM3Hybrid 15-70	M45140.16	2989,59	1(1)
S Grundfos UPM3 15-145	M45140.19	3022,13	1(1)

XL 2R-SD-SC 	Výměňková solární stanice s integrovanou regulací MeiTronic Sol Basic, plocha kolektorů až 71 m²		
---	--	--	--


S Grundfos UPM3Hybrid 15-70	M45140.56	3350,37	1(1)
S Grundfos UPM3 15-145	M45140.59	3378,88	1(1)


SOLAR PUMPIČKA 	Solar pumpička pro ruční plnění		
--	--	--	--

Solar pumpička	M45100.2	128,28	1(1)
----------------	----------	--------	------

Distribuce energie


Rozměr	Objednací číslo	Cena EUR	Balení (Karton)
--------	-----------------	----------	-----------------

SOLAR SOUPRAVA 	<i>Souprava pro připojení expanzní nádoby s úhlovým držákem pro přímé flexibilní připojení na pojistnou skupinu solární stanice nebo na přídatné šroubení ve zpětném vedení sol. systému.</i>		
	Solar souprava	M66326.13	68,88

SPOJOVACÍ SOUPRAVA 	<i>Spojovací souprava pro dvě solární stanice</i>		
	Spojovací souprava	M66356.10	101,87

Rozměr	Objednací číslo	Cena EUR	Balení (Karton)
--------	-----------------	----------	-----------------

INOFLEX SOLAR 	<i>Inoflex s dvojitou stoupačkovou izolací a s ochrannou fólií</i>			
	DN 16, délka 10 m	M46123CSK10	414,96	1(1)
	DN 16, délka 20 m	M46123CSK20	823,47	1(1)
	DN 16, délka 25 m	M46123CSK25	1031,01	1(1)
	DN 20, délka 10 m	M46122CSK10	501,42	1(1)
	DN 20, délka 15 m	M46122CSK15	743,54	1(1)
	DN 20, délka 20 m	M46122CSK20	990,97	1(1)
	DN 20, délka 25 m	M46122CSK25	1233,02	1(1)
	DN 20, délka 30 m	M46122CSK30	1477,01	1(1)
	DN 20, délka 35 m	M46122CSK35	1720,56	1(1)

SADA OBJÍMEK 	<i>Sada oválných objímek pro zajištění zvlněné trubky z ušlechtilé oceli Inoflex</i>		
	DN 16 - DN 20	M69410.7	8,54

Distribuce energie

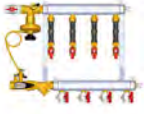
Rozměr	Objednací číslo	Cena EUR	Balení (Karton)
--------	-----------------	----------	-----------------

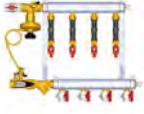
Rozměr	Objednací číslo	Cena EUR	Balení (Karton)
--------	-----------------	----------	-----------------


Patrové rozdělovače LogoFloor


LOGOFLOOR - sestavy patrových rozdělovačů a sběračů, tělo rozdělovače DN32


Rabatová skupina DHFC04

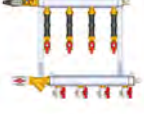
TYP LFS A0 DN 20	<i>Sestava rozdělovače a sběrače tepla s příslušenstvím pro napojování bytových i nebytových jednotek, včetně regulace DP; Kv 2,0/5,0</i>		
			
2 topné okruhy	LFS22010.01	473,62	1(1)
3 topné okruhy	LFS32010.01	530,41	1(1)
4 topné okruhy	LFS42010.01	589,85	1(1)
5 topných okruhů	LFS52010.01	650,04	1(1)
6 topných okruhů	LFS62010.01	718,25	1(1)

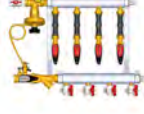
TYP LFS A0 DN 25	<i>Sestava rozdělovače a sběrače tepla s příslušenstvím pro napojování bytových i nebytových jednotek, včetně regulace DP; Kv 3,2/5,0</i>		
			
2 topné okruhy	LFS22510.01	554,66	1(1)
3 topné okruhy	LFS32510.01	611,46	1(1)
4 topné okruhy	LFS42510.01	670,86	1(1)
5 topných okruhů	LFS52510.01	731,12	1(1)
6 topných okruhů	LFS62510.01	799,29	1(1)

TYP LFS B0 DN 20	<i>Sestava rozdělovače a sběrače tepla s příslušenstvím pro napojování bytových i nebytových jednotek; Kv 6,6/5,0</i>		
			
2 topné okruhy	LFS22000.01	304,93	1(1)
3 topné okruhy	LFS32000.01	361,72	1(1)
4 topné okruhy	LFS42000.01	421,12	1(1)
5 topných okruhů	LFS52000.01	481,34	1(1)
6 topných okruhů	LFS62000.01	549,55	1(1)

TYP LFS B0 DN 25	<i>Sestava rozdělovače a sběrače tepla s příslušenstvím pro napojování bytových i nebytových jednotek; Kv 9,7/5,0</i>		
			
2 topné okruhy	LFS22500.01	326,60	1(1)
3 topné okruhy	LFS32500.01	383,47	1(1)
4 topné okruhy	LFS42500.01	442,84	1(1)
5 topných okruhů	LFS52500.01	503,10	1(1)
6 topných okruhů	LFS62500.01	571,27	1(1)

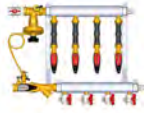
TYP LFS C0 DN 20	<i>Sestava rozdělovače a sběrače tepla se statickým regulačním ventilem na připojení ze stoupačky; Kv 4,2/5,0</i>		
			
2 topné okruhy	LFS22002.01	359,66	1(1)
3 topné okruhy	LFS32002.01	416,46	1(1)
4 topné okruhy	LFS42002.01	475,86	1(1)
5 topných okruhů	LFS52002.01	536,12	1(1)
6 topných okruhů	LFS62002.01	604,33	1(1)


TYP LFS C0 DN 25	<i>Sestava rozdělovače a sběrače tepla se statickým regulačním ventilem na připojení ze stoupačky; Kv 7,2/5,0</i>		
			
2 topné okruhy	LFS22502.01	393,06	1(1)
3 topné okruhy	LFS32502.01	449,89	1(1)
4 topné okruhy	LFS42502.01	509,33	1(1)
5 topných okruhů	LFS52502.01	569,51	1(1)
6 topných okruhů	LFS62502.01	637,69	1(1)


TYP LFS A1 DN 20	<i>Sestava rozdělovače a sběrače tepla s příslušenstvím pro napojování bytových i nebytových jednotek, včetně regulace DP a statickou regulací topných okruhů; Kv 2,0/5,0</i>		
			
2 topné okruhy	LFS22010.21	526,04	1(1)
3 topné okruhy	LFS32010.21	609,03	1(1)
4 topné okruhy	LFS42010.21	694,63	1(1)
5 topných okruhů	LFS52010.21	781,04	1(1)
6 topných okruhů	LFS62010.21	875,45	1(1)


Distribuce energie

Rozměr	Objednací číslo	Cena EUR	Balení (Karton)
--------	-----------------	----------	-----------------


 <p>TYP LFS A1 DN 25</p> <p><i>Sestava rozdělovače a sběrače tepla s příslušenstvím pro napojování bytových i nebytových jednotek, včetně regulace DP a statickou regulací topných okruhů; Kv 3,2/5,0</i></p>	2 topné okruhy	LFS22510.21	607,05	1(1)
	3 topné okruhy	LFS32510.21	690,04	1(1)
	4 topné okruhy	LFS42510.21	775,67	1(1)
	5 topných okruhů	LFS52510.21	862,09	1(1)
	6 topných okruhů	LFS62510.21	956,53	1(1)

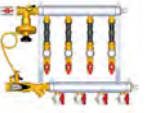
 <p>TYP LFS B1 DN 20</p> <p><i>Sestava rozdělovače a sběrače tepla s příslušenstvím pro napojování bytových i nebytových jednotek, sestava se statickou regulací topných okruhů; Kv 6,6/5,0</i></p>	2 topné okruhy	LFS22000.21	357,35	1(1)
	3 topné okruhy	LFS32000.21	440,34	1(1)
	4 topné okruhy	LFS42000.21	525,93	1(1)
	5 topných okruhů	LFS52000.21	612,35	1(1)
	6 topných okruhů	LFS62000.21	706,79	1(1)

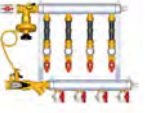
 <p>TYP LFS B1 DN 25</p> <p><i>Sestava rozdělovače a sběrače tepla s příslušenstvím pro napojování bytových i nebytových jednotek, sestava se statickou regulací topných okruhů; Kv 9,7/5,0</i></p>	2 topné okruhy	LFS22500.21	378,99	1(1)
	3 topné okruhy	LFS32500.21	462,05	1(1)
	4 topné okruhy	LFS42500.21	547,65	1(1)
	5 topných okruhů	LFS52500.21	634,10	1(1)
	6 topných okruhů	LFS62500.21	728,51	1(1)

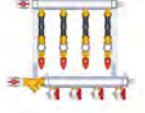
 <p>TYP LFS C1 DN 20</p> <p><i>Sestava rozdělovače a sběrače tepla se statickým regulačním ventilem na připojení ze stoupačky a statickými regulačními ventily pro jednotlivé okruhy; Kv 4,2/5,0</i></p>	2 topné okruhy	LFS22002.21	412,09	1(1)
	3 topné okruhy	LFS32002.21	495,07	1(1)
	4 topné okruhy	LFS42002.21	580,71	1(1)
	5 topných okruhů	LFS52002.21	667,13	1(1)
	6 topných okruhů	LFS62002.21	761,53	1(1)

Rozměr	Objednací číslo	Cena EUR	Balení (Karton)
--------	-----------------	----------	-----------------

 <p>TYP LFS C1 DN 25</p> <p><i>Sestava rozdělovače a sběrače tepla se statickým regulačním ventilem na připojení ze stoupačky a statickými regulačními ventily pro jednotlivé okruhy; Kv 7,2/5,0</i></p>	2 topné okruhy	LFS22502.21	445,49	1(1)
	3 topné okruhy	LFS32502.21	528,51	1(1)
	4 topné okruhy	LFS42502.21	614,10	1(1)
	5 topných okruhů	LFS52502.21	700,52	1(1)
	6 topných okruhů	LFS62502.21	794,93	1(1)

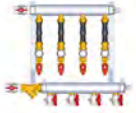
 <p>TYP LFS A2 DN 20</p> <p><i>Sestava rozdělovače a sběrače tepla s příslušenstvím pro napojování bytových i nebytových jednotek, včetně regulace DP a zónovými ventily na topných okruzích; Kv 2,0/5,0</i></p>	2 topné okruhy	LFS22010.11	545,71	1(1)
	3 topné okruhy	LFS32010.11	638,54	1(1)
	4 topné okruhy	LFS42010.11	733,96	1(1)
	5 topných okruhů	LFS52010.11	830,22	1(1)
	6 topných okruhů	LFS62010.11	934,48	1(1)

 <p>TYP LFS A2 DN 25</p> <p><i>Sestava rozdělovače a sběrače tepla s příslušenstvím pro napojování bytových i nebytových jednotek, včetně regulace DP a zónovými ventily na topných okruzích; Kv 3,2/5,0</i></p>	2 topné okruhy	LFS22510.11	626,72	1(1)
	3 topné okruhy	LFS32510.11	719,55	1(1)
	4 topné okruhy	LFS42510.11	815,07	1(1)
	5 topných okruhů	LFS52510.11	911,31	1(1)
	6 topných okruhů	LFS62510.11	1015,52	1(1)

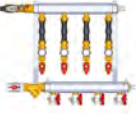
 <p>TYP LFS B2 DN 20</p> <p><i>Sestava rozdělovače a sběrače tepla s příslušenstvím pro napojování bytových i nebytových jednotek, sestava se zónovými ventily na topných okruzích; Kv 6,6/5,0</i></p>	2 topné okruhy	LFS22000.11	377,01	1(1)
	3 topné okruhy	LFS32000.11	469,89	1(1)
	4 topné okruhy	LFS42000.11	565,26	1(1)
	5 topných okruhů	LFS52000.11	661,57	1(1)
	6 topných okruhů	LFS62000.11	765,78	1(1)

Distribuce energie

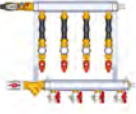
Rozměr	Objednáací číslo	Cena EUR	Balení (Karton)
--------	------------------	----------	-----------------

 <p>TYP LFS B2 DN 25 Sestava rozdělovače a sběrače tepla s příslušenstvím pro napojování bytových i nebytových jednotek, sestava se zónovými ventily na topných okruzích; Kv 9,7/5,0</p>	2 topné okruhy	LFS22500.11	398,66	1(1)
	3 topné okruhy	LFS32500.11	491,53	1(1)
	4 topné okruhy	LFS42500.11	586,98	1(1)
	5 topných okruhů	LFS52500.11	683,25	1(1)
	6 topných okruhů	LFS62500.11	787,50	1(1)

2 topné okruhy	LFS22500.11	398,66	1(1)
3 topné okruhy	LFS32500.11	491,53	1(1)
4 topné okruhy	LFS42500.11	586,98	1(1)
5 topných okruhů	LFS52500.11	683,25	1(1)
6 topných okruhů	LFS62500.11	787,50	1(1)

 <p>TYP LFS C2 DN 20 Sestava rozdělovače a sběrače tepla se statickým regulačním ventilem na připojení ze stoupačky a zónovými regulačními ventily pro jednotlivé okruhy; Kv 4,2/5,0</p>	2 topné okruhy	LFS22002.11	431,75	1(1)
	3 topné okruhy	LFS32002.11	524,63	1(1)
	4 topné okruhy	LFS42002.11	620,04	1(1)
	5 topných okruhů	LFS52002.11	716,34	1(1)
	6 topných okruhů	LFS62002.11	820,56	1(1)

2 topné okruhy	LFS22002.11	431,75	1(1)
3 topné okruhy	LFS32002.11	524,63	1(1)
4 topné okruhy	LFS42002.11	620,04	1(1)
5 topných okruhů	LFS52002.11	716,34	1(1)
6 topných okruhů	LFS62002.11	820,56	1(1)


 <p>TYP LFS C2 DN 25 Sestava rozdělovače a sběrače tepla se statickým regulačním ventilem na připojení ze stoupačky a zónovými regulačními ventily pro jednotlivé okruhy; Kv 7,2/5,0</p>	2 topné okruhy	LFS22502.11	465,19	1(1)
	3 topné okruhy	LFS32502.11	558,02	1(1)
	4 topné okruhy	LFS42502.11	653,43	1(1)
	5 topných okruhů	LFS52502.11	749,70	1(1)
	6 topných okruhů	LFS62502.11	853,96	1(1)

2 topné okruhy	LFS22502.11	465,19	1(1)
3 topné okruhy	LFS32502.11	558,02	1(1)
4 topné okruhy	LFS42502.11	653,43	1(1)
5 topných okruhů	LFS52502.11	749,70	1(1)
6 topných okruhů	LFS62502.11	853,96	1(1)


Rozměr	Objednáací číslo	Cena EUR	Balení (Karton)
--------	------------------	----------	-----------------

LOGOFLOOR - sestavy patrových rozdělovačů a sběračů, tělo rozdělovače DN40


Rabatová skupina DHFC04

 <p>TYP A0 DN 20 Sestava rozdělovače a sběrače tepla s příslušenstvím pro napojování bytových i nebytových jednotek, včetně regulace DP; Kv 2,2/5,0</p>	2 topné okruhy	LF22010.00	613,17	1(1)
	3 topné okruhy	LF32010.00	678,81	1(1)
	4 topné okruhy	LF42010.00	754,48	1(1)
	5 topných okruhů	LF52010.00	833,13	1(1)
	6 topných okruhů	LF62010.00	943,58	1(1)
	7 topných okruhů	LF72010.00	1023,17	1(1)
	8 topných okruhů	LF82010.00	1102,72	1(1)
	9 topných okruhů	LF92010.00	1182,28	1(1)
	10 topných okruhů	LF102010.00	1261,87	1(1)
	11 topných okruhů	LF112010.00	1341,46	1(1)

2 topné okruhy	LF22010.00	613,17	1(1)
3 topné okruhy	LF32010.00	678,81	1(1)
4 topné okruhy	LF42010.00	754,48	1(1)
5 topných okruhů	LF52010.00	833,13	1(1)
6 topných okruhů	LF62010.00	943,58	1(1)
7 topných okruhů	LF72010.00	1023,17	1(1)
8 topných okruhů	LF82010.00	1102,72	1(1)
9 topných okruhů	LF92010.00	1182,28	1(1)
10 topných okruhů	LF102010.00	1261,87	1(1)
11 topných okruhů	LF112010.00	1341,46	1(1)

 <p>TYP A0 DN 25 Sestava rozdělovače a sběrače tepla s příslušenstvím pro napojování bytových i nebytových jednotek, včetně regulace DP; Kv 3,4/5,0</p>	2 topné okruhy	LF22510.00	694,40	1(1)
	3 topné okruhy	LF32510.00	760,82	1(1)
	4 topné okruhy	LF42510.00	835,71	1(1)
	5 topných okruhů	LF52510.00	908,36	1(1)
	6 topných okruhů	LF62510.00	981,01	1(1)
	7 topných okruhů	LF72510.00	1053,73	1(1)
	8 topných okruhů	LF82510.00	1150,07	1(1)
	9 topných okruhů	LF92510.00	1245,82	1(1)
	10 topných okruhů	LF102510.00	1324,48	1(1)
	11 topných okruhů	LF112510.00	1404,03	1(1)


2 topné okruhy	LF22510.00	694,40	1(1)
3 topné okruhy	LF32510.00	760,82	1(1)
4 topné okruhy	LF42510.00	835,71	1(1)
5 topných okruhů	LF52510.00	908,36	1(1)
6 topných okruhů	LF62510.00	981,01	1(1)
7 topných okruhů	LF72510.00	1053,73	1(1)
8 topných okruhů	LF82510.00	1150,07	1(1)
9 topných okruhů	LF92510.00	1245,82	1(1)
10 topných okruhů	LF102510.00	1324,48	1(1)
11 topných okruhů	LF112510.00	1404,03	1(1)


 <p>TYP A0 DN 32 Sestava rozdělovače a sběrače tepla s příslušenstvím pro napojování bytových i nebytových jednotek, včetně regulace DP; Kv 5,1/5,0</p>	2 topné okruhy	LF23210.00	788,77	1(1)
	3 topné okruhy	LF33210.00	861,16	1(1)
	4 topné okruhy	LF43210.00	934,44	1(1)
	5 topných okruhů	LF53210.00	1007,13	1(1)
	6 topných okruhů	LF63210.00	1079,85	1(1)
	7 topných okruhů	LF73210.00	1152,46	1(1)
	8 topných okruhů	LF83210.00	1249,85	1(1)
	9 topných okruhů	LF93210.00	1343,81	1(1)
	10 topných okruhů	LF103210.00	1441,98	1(1)
	11 topných okruhů	LF113210.00	1538,92	1(1)

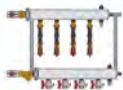
2 topné okruhy	LF23210.00	788,77	1(1)
3 topné okruhy	LF33210.00	861,16	1(1)
4 topné okruhy	LF43210.00	934,44	1(1)
5 topných okruhů	LF53210.00	1007,13	1(1)
6 topných okruhů	LF63210.00	1079,85	1(1)
7 topných okruhů	LF73210.00	1152,46	1(1)
8 topných okruhů	LF83210.00	1249,85	1(1)
9 topných okruhů	LF93210.00	1343,81	1(1)
10 topných okruhů	LF103210.00	1441,98	1(1)
11 topných okruhů	LF113210.00	1538,92	1(1)

Distribuce energie


Rozměr	Objednací číslo	Cena EUR	Balení (Karton)
--------	-----------------	----------	-----------------


TYP B0 DN 20  Sestava rozdělovače a sběrače tepla s příslušenstvím pro napojování bytových i nebytových jednotek; Kv 6,8/5,0			
2 topné okruhy	LF22000.00	462,28	1(1)
3 topné okruhy	LF32000.00	528,62	1(1)
4 topné okruhy	LF42000.00	603,99	1(1)
5 topných okruhů	LF52000.00	676,27	1(1)
6 topných okruhů	LF62000.00	748,62	1(1)
7 topných okruhů	LF72000.00	822,80	1(1)
8 topných okruhů	LF82000.00	896,83	1(1)
9 topných okruhů	LF92000.00	971,01	1(1)
10 topných okruhů	LF102000.00	1050,56	1(1)
11 topných okruhů	LF112000.00	1130,11	1(1)


TYP B0 DN 25  Sestava rozdělovače a sběrače tepla s příslušenstvím pro napojování bytových i nebytových jednotek; Kv 9,9/5,0			
2 topné okruhy	LF22500.00	479,70	1(1)
3 topné okruhy	LF32500.00	546,01	1(1)
4 topné okruhy	LF42500.00	621,42	1(1)
5 topných okruhů	LF52500.00	694,10	1(1)
6 topných okruhů	LF62500.00	766,64	1(1)
7 topných okruhů	LF72500.00	863,10	1(1)
8 topných okruhů	LF82500.00	959,18	1(1)
9 topných okruhů	LF92500.00	1054,51	1(1)
10 topných okruhů	LF102500.00	1132,84	1(1)
11 topných okruhů	LF112500.00	1212,54	1(1)

TYP B0 DN 32  Sestava rozdělovače a sběrače tepla s příslušenstvím pro napojování bytových i nebytových jednotek; Kv 14,9/5,0			
2 topné okruhy	LF23200.00	500,63	1(1)
3 topné okruhy	LF33200.00	580,26	1(1)
4 topné okruhy	LF43200.00	660,34	1(1)
5 topných okruhů	LF53200.00	733,02	1(1)
6 topných okruhů	LF63200.00	805,56	1(1)
7 topných okruhů	LF73200.00	904,63	1(1)
8 topných okruhů	LF83200.00	998,73	1(1)
9 topných okruhů	LF93200.00	1096,60	1(1)
10 topných okruhů	LF103200.00	1196,72	1(1)
11 topných okruhů	LF113200.00	1292,13	1(1)

Rozměr	Objednací číslo	Cena EUR	Balení (Karton)
--------	-----------------	----------	-----------------


TYP A1 DN 20  Sestava rozdělovače a sběrače tepla s příslušenstvím pro napojování bytových i nebytových jednotek, včetně regulace DP a statickou regulací topných okruhů; Kv 2,2/5,0			
2 topné okruhy	LF22010.20	693,32	1(1)
3 topné okruhy	LF32010.20	800,00	1(1)
4 topné okruhy	LF42010.20	915,86	1(1)
5 topných okruhů	LF52010.20	1024,81	1(1)
6 topných okruhů	LF62010.20	1134,51	1(1)
7 topných okruhů	LF72010.20	1244,33	1(1)
8 topných okruhů	LF82010.20	1354,14	1(1)
9 topných okruhů	LF92010.20	1463,88	1(1)
10 topných okruhů	LF102010.20	1573,69	1(1)
11 topných okruhů	LF112010.20	1683,40	1(1)


TYP A1 DN 25  Sestava rozdělovače a sběrače tepla s příslušenstvím pro napojování bytových i nebytových jednotek, včetně regulace DP a statickou regulací topných okruhů; Kv 3,4/5,0			
2 topné okruhy	LF22510.20	775,19	1(1)
3 topné okruhy	LF32510.20	881,83	1(1)
4 topné okruhy	LF42510.20	996,60	1(1)
5 topných okruhů	LF52510.20	1109,78	1(1)
6 topných okruhů	LF62510.20	1222,72	1(1)
7 topných okruhů	LF72510.20	1332,24	1(1)
8 topných okruhů	LF82510.20	1441,38	1(1)
9 topných okruhů	LF92510.20	1555,45	1(1)
10 topných okruhů	LF102510.20	1663,77	1(1)
11 topných okruhů	LF112510.20	1773,43	1(1)


TYP A1 DN 32  Sestava rozdělovače a sběrače tepla s příslušenstvím pro napojování bytových i nebytových jednotek, včetně regulace DP a statickou regulací topných okruhů; Kv 5,1/5,0			
2 topné okruhy	LF23210.20	875,41	1(1)
3 topné okruhy	LF33210.20	985,30	1(1)
4 topné okruhy	LF43210.20	1095,82	1(1)
5 topných okruhů	LF53210.20	1208,32	1(1)
6 topných okruhů	LF63210.20	1321,94	1(1)
7 topných okruhů	LF73210.20	1428,02	1(1)
8 topných okruhů	LF83210.20	1538,92	1(1)
9 topných okruhů	LF93210.20	1651,34	1(1)
10 topných okruhů	LF103210.20	1763,69	1(1)
11 topných okruhů	LF113210.20	1877,57	1(1)

Distribuce energie

Rozměr	Objednáací číslo	Cena EUR	Balení (Karton)
--------	------------------	----------	-----------------

	Sestava rozdělovače a sběrače tepla s příslušenstvím pro napojování bytových i nebytových jednotek, sestava se statickou regulací topných okruhů; Kv 6,8/5,0		
	2 topné okruhy	LF22000.20	543,17
3 topné okruhy	LF32000.20	649,63	1(1)
4 topné okruhy	LF42000.20	765,41	1(1)
5 topných okruhů	LF52000.20	846,98	1(1)
6 topných okruhů	LF62000.20	937,46	1(1)
7 topných okruhů	LF72000.20	1028,10	1(1)
8 topných okruhů	LF82000.20	1118,62	1(1)
9 topných okruhů	LF92000.20	1217,50	1(1)
10 topných okruhů	LF102000.20	1327,20	1(1)
11 topných okruhů	LF112000.20	1437,01	1(1)


	Sestava rozdělovače a sběrače tepla s příslušenstvím pro napojování bytových i nebytových jednotek, sestava se statickou regulací topných okruhů; Kv 9,9/5,0		
	2 topné okruhy	LF22500.20	559,93
3 topné okruhy	LF32500.20	666,94	1(1)
4 topné okruhy	LF42500.20	782,80	1(1)
5 topných okruhů	LF52500.20	896,19	1(1)
6 topných okruhů	LF62500.20	1008,36	1(1)
7 topných okruhů	LF72500.20	1117,54	1(1)
8 topných okruhů	LF82500.20	1226,68	1(1)
9 topných okruhů	LF92500.20	1336,46	1(1)
10 topných okruhů	LF102500.20	1414,96	1(1)
11 topných okruhů	LF112500.20	1494,51	1(1)

	Sestava rozdělovače a sběrače tepla s příslušenstvím pro napojování bytových i nebytových jednotek, sestava se statickou regulací topných okruhů; Kv 14,9/5,0		
	2 topné okruhy	LF23200.20	662,01
3 topné okruhy	LF33200.20	741,60	1(1)
4 topné okruhy	LF43200.20	821,75	1(1)
5 topných okruhů	LF53200.20	935,19	1(1)
6 topných okruhů	LF63200.20	1047,87	1(1)
7 topných okruhů	LF73200.20	1160,71	1(1)
8 topných okruhů	LF83200.20	1272,99	1(1)
9 topných okruhů	LF93200.20	1382,65	1(1)
10 topných okruhů	LF103200.20	1495,45	1(1)
11 topných okruhů	LF113200.20	1609,40	1(1)

Rozměr	Objednáací číslo	Cena EUR	Balení (Karton)
--------	------------------	----------	-----------------


	Sestava rozdělovače a sběrače tepla s příslušenstvím pro napojování bytových i nebytových jednotek, včetně regulace DP a zónovými ventily na topných okruzích; Kv 2,2/5,0		
	2 topné okruhy	LF22010.10	658,73
3 topné okruhy	LF32010.10	746,98	1(1)
4 topné okruhy	LF42010.10	845,60	1(1)
5 topných okruhů	LF52010.10	927,09	1(1)
6 topných okruhů	LF62010.10	1017,61	1(1)
7 topných okruhů	LF72010.10	1108,28	1(1)
8 topných okruhů	LF82010.10	1198,77	1(1)
9 topných okruhů	LF92010.10	1289,29	1(1)
10 topných okruhů	LF102010.10	1390,90	1(1)
11 topných okruhů	LF112010.10	1492,50	1(1)

	Sestava rozdělovače a sběrače tepla s příslušenstvím pro napojování bytových i nebytových jednotek, včetně regulace DP a zónovými ventily na topných okruzích; Kv 3,4/5,0		
	2 topné okruhy	LF22510.10	750,41
3 topné okruhy	LF32510.10	828,21	1(1)
4 topné okruhy	LF42510.10	926,38	1(1)
5 topných okruhů	LF52510.10	1022,09	1(1)
6 topných okruhů	LF62510.10	1117,28	1(1)
7 topných okruhů	LF72510.10	1205,97	1(1)
8 topných okruhů	LF82510.10	1302,28	1(1)
9 topných okruhů	LF92510.10	1397,50	1(1)
10 topných okruhů	LF102510.10	1495,19	1(1)
11 topných okruhů	LF112510.10	1593,96	1(1)


	Sestava rozdělovače a sběrače tepla s příslušenstvím pro napojování bytových i nebytových jednotek, včetně regulace DP a zónovými ventily na topných okruzích; Kv 5,1/5,0		
	2 topné okruhy	LF23210.10	865,07
3 topné okruhy	LF33210.10	944,63	1(1)
4 topné okruhy	LF43210.10	1024,96	1(1)
5 topných okruhů	LF53210.10	1120,11	1(1)
6 topných okruhů	LF63210.10	1215,82	1(1)
7 topných okruhů	LF73210.10	1309,22	1(1)
8 topných okruhů	LF83210.10	1399,89	1(1)
9 topných okruhů	LF93210.10	1490,37	1(1)
10 topných okruhů	LF103210.10	1589,89	1(1)
11 topných okruhů	LF113210.10	1687,24	1(1)

Distribuce energie


Rozměr	Objednávací číslo	Cena EUR	Balení (Karton)
--------	-------------------	----------	-----------------

 TYP B2 DN 20	Sestava rozdělovače a sběrače tepla s příslušenstvím pro napojování bytových i nebytových jednotek, sestava se zónovými ventily na topných okruzích; Kv 6,8/5,0		
---	--	--	--

2 topné okruhy	LF22000.10	507,65	1(1)
3 topné okruhy	LF32000.10	596,98	1(1)
4 topné okruhy	LF42000.10	694,70	1(1)
5 topných okruhů	LF52000.10	773,36	1(1)
6 topných okruhů	LF62000.10	863,99	1(1)
7 topných okruhů	LF72000.10	932,50	1(1)
8 topných okruhů	LF82000.10	1012,20	1(1)
9 topných okruhů	LF92000.10	1091,75	1(1)
10 topných okruhů	LF102000.10	1201,49	1(1)
11 topných okruhů	LF112000.10	1311,31	1(1)

 TYP B2 DN 25	Sestava rozdělovače a sběrače tepla s příslušenstvím pro napojování bytových i nebytových jednotek, sestava se zónovými ventily na topných okruzích; Kv 9,9/5,0		
---	--	--	--

2 topné okruhy	LF22500.10	525,07	1(1)
3 topné okruhy	LF32500.10	613,62	1(1)
4 topné okruhy	LF42500.10	712,05	1(1)
5 topných okruhů	LF52500.10	807,39	1(1)
6 topných okruhů	LF62500.10	902,80	1(1)
7 topných okruhů	LF72500.10	933,43	1(1)
8 topných okruhů	LF82500.10	1029,33	1(1)
9 topných okruhů	LF92500.10	1125,37	1(1)
10 topných okruhů	LF102500.10	1234,44	1(1)
11 topných okruhů	LF112500.10	1344,25	1(1)


 TYP B2 DN 32	Sestava rozdělovače a sběrače tepla s příslušenstvím pro napojování bytových i nebytových jednotek, sestava se zónovými ventily na topných okruzích; Kv 14,9/5,0		
---	---	--	--

2 topné okruhy	LF23200.10	591,72	1(1)
3 topné okruhy	LF33200.10	671,27	1(1)
4 topné okruhy	LF43200.10	751,64	1(1)
5 topných okruhů	LF53200.10	846,98	1(1)
6 topných okruhů	LF63200.10	941,83	1(1)
7 topných okruhů	LF73200.10	1033,51	1(1)
8 topných okruhů	LF83200.10	1125,93	1(1)
9 topných okruhů	LF93200.10	1215,22	1(1)
10 topných okruhů	LF103200.10	1314,44	1(1)
11 topných okruhů	LF113200.10	1413,21	1(1)


Rozměr	Objednávací číslo	Cena EUR	Balení (Karton)
--------	-------------------	----------	-----------------

LOGOFLOOR - sestavy patrových rozdělovačů a sběračů - příslušenství

Rabatová skupina DHFC04

 SKŘÍNĚ DO ZDI	Skříně pro patrové rozdělovače LogoFloor Typ 0, 1, 2		
--	---	--	--

v/h/š 800x180x650 mm	MX10255658018	242,84	1(1)
v/h/š 800x180x850 mm	MX10255858018	242,84	1(1)
v/h/š 800x180x1050 mm	MX102551058018	285,37	1(1)
v/h/š 800x180x1200 mm	MX102551208018	333,21	1(1)
v/h/š 800x180x1450 mm	MX102551458018	383,13	1(1)
v/h/š 800x180x1600 mm	MX102551608018	434,33	1(1)

 SKŘÍNĚ NA ZEĎ	Skříně pro patrové rozdělovače LogoFloor Typ 0, 1, 2		
--	---	--	--

v/h/š 800x180x650 mm	MX10254658018	273,06	1(1)
v/h/š 800x180x850 mm	MX10254858018	273,06	1(1)
v/h/š 800x180x1050 mm	MX102541058018	315,75	1(1)
v/h/š 800x180x1200 mm	MX102541208018	372,28	1(1)
v/h/š 800x180x1450 mm	MX102541458018	417,39	1(1)
v/h/š 800x180x1600 mm	MX102541608018	473,81	1(1)

Distribuce energie


Rozměr	Objednací číslo	Cena EUR	Balení (Karton)
--------	-----------------	----------	-----------------


Rozměr	Objednací číslo	Cena EUR	Balení (Karton)
--------	-----------------	----------	-----------------

Uzel pro měření a regulaci LogoFloor

LOGOFLOOR - uzel pro měření a regulaci ÚT

Rabatová skupina DHFC05

UZEL TYP 0 BEZ REGULACE	<i>Uzel pro měření a regulaci ÚT - souprava měřiče tepla s jímkou pro napojení čidla měřiče tepla, 2x kulový kohout s převlečnou matkou</i>		
			
Bez nosného prvku DN 15	LFT000.15	58,13	1(1)
Základová deska 350x350 mm DN 15	LFT001.15	73,28	1(1)
Skříň do zdi 350x350x120 mm DN 15	LFT002.15	208,02	1(1)
Bez nosného prvku DN 20	LFT000.20	58,88	1(1)
Základová deska 350x350 mm DN 20	LFT001.20	73,88	1(1)
Skříň do zdi 350x350x120 mm DN 20	LFT002.20	208,58	1(1)
Bez nosného prvku DN 25	LFT000.25	105,34	1(1)
Základová deska 350x350 mm DN 25	LFT001.25	120,49	1(1)
Skříň do zdi 350x350x120 mm DN 25	LFT002.25	255,19	1(1)

UZEL TYP 1 STATICKÁ REGULACE	<i>Uzel pro měření a regulaci ÚT - souprava měřiče tepla s jímkou pro napojení čidla měřiče tepla, mezikus pro měřiče tepla, 2x kulový kohout s převlečnou matkou a regulační ventil NexusValve Brevis</i>		
			
Bez nosného prvku DN 15	LFTS10.15	91,12	1(1)
Základová deska 350x350 mm DN 15	LFTS11.15	107,13	1(1)
Skříň do zdi 350x350x120 mm DN 15	LFTS12.15	241,83	1(1)
Bez nosného prvku DN 20	LFTS10.20	99,07	1(1)
Základová deska 350x350 mm DN 20	LFTS11.20	115,07	1(1)
Skříň do zdi 350x350x120 mm DN 20	LFTS12.20	249,78	1(1)
Bez nosného prvku DN 25	LFTS10.25	161,98	1(1)
Základová deska 350x350 mm DN 25	LFTS11.25	178,02	1(1)
Skříň do zdi 350x350x120 mm DN 25	LFTS12.25	312,72	1(1)

Distribuce energie

Rozměr	Objednávací číslo	Cena EUR	Balení (Karton)
--------	-------------------	----------	-----------------

UZEL TYP 2 STATICKÁ REGULACE	<i>Uzel pro měření a regulaci ÚT - souprava měřiče tepla s jedním kulovým kohoutem s jímkou pro napojení čidla měřiče tepla, mezikus pro měřiče tepla, 2x kulový kohout s převlečnou matkou, zónový ventil</i>		
---	--	--	--



Bez nosného prvku DN 15	LFTS20.15	88,54	1(1)
Základová deska 350x350 mm DN 15	LFTS21.15	104,63	1(1)
Skříň do zdi 350x350x120 mm DN 15	LFTS22.15	239,33	1(1)
Bez nosného prvku DN 20	LFTS20.20	99,22	1(1)
Základová deska 350x350 mm DN 20	LFTS21.20	114,33	1(1)
Skříň do zdi 350x350x120 mm DN 20	LFTS22.20	249,03	1(1)
Bez nosného prvku DN 25	LFTS20.25	242,46	1(1)
Základová deska 350x350 mm DN 25	LFTS21.25	258,51	1(1)
Skříň do zdi 350x350x120 mm DN 25	LFTS22.25	393,21	1(1)

Rozměr	Objednávací číslo	Cena EUR	Balení (Karton)
--------	-------------------	----------	-----------------


UZEL TYP 1 DYNAMICKÁ REGULACE	<i>Uzel pro měření a regulaci ÚT/ s regulátorem tlakové diference NexusValve Passim, partnerským ventilem NexusValve Vertex s vypouštěním, mezikusem pro měřič tepla DN15 110 mm a kulovým kohoutem s jímkou pro čidlo měřiče tepla.</i>		
--	--	--	--



Bez nosného prvku DN 15	LFTD10.15	232,09	1(1)
Základová deska 350x350 mm DN 15	LFTD11.15	239,78	1(1)
Skříň do zdi 350x350x120 mm DN 15	LFTD12.15	382,87	1(1)
Bez nosného prvku DN 20	LFTD10.20	256,49	1(1)
Základová deska 350x350 mm DN 20	LFTD11.20	272,57	1(1)
Skříň do zdi 350x350x120 mm DN 20	LFTD12.20	407,28	1(1)
Bez nosného prvku DN 25	LFTD10.25	357,50	1(1)
Základová deska 350x350 mm DN 25	LFTD11.25	373,58	1(1)
Skříň do zdi 350x350x120 mm DN 25	LFTD12.25	508,32	1(1)

Distribuce energie

Rozměr	Objednáací číslo	Cena EUR	Balení (Karton)
--------	------------------	----------	-----------------


UZEL TYP 2 DYNAMICKÁ REGULACE 	<i>Uzel pro měření a regulaci ÚT/ s regulací tlak. difference a s ovládáním prostorovým termostatem (regulátor Nexus Valve Passim (5-25 kPa), mezikus pro měřič tepla DN 15 110 mm, zónový ventil pro elektrotermický pohon, kul. kohout s jímkou pro čidlo měřiče tepla)</i>		

Bez nosného prvku DN 15	LFTD20.15	221,64	1(1)
Základová deska 350x350 mm DN 15	LFTD21.15	237,65	1(1)
Skříň do zdi 350x350x120 mm DN 15	LFTD22.15	372,35	1(1)
Bez nosného prvku DN 20	LFTD20.20	238,40	1(1)
Základová deska 350x350 mm DN 20	LFTD21.20	254,44	1(1)
Skříň do zdi 350x350x120 mm DN 20	LFTD22.20	389,29	1(1)
Bez nosného prvku DN 25	LFTD20.25	297,28	1(1)
Základová deska 350x350 mm DN 25	LFTD21.25	313,32	1(1)
Skříň do zdi 350x350x120 mm DN 25	LFTD22.25	448,06	1(1)

Rozměr	Objednáací číslo	Cena EUR	Balení (Karton)
--------	------------------	----------	-----------------

LOGOFLOOR - uzel pro měření a regulaci ÚT/ TV A SV


Rabatová skupina DHFC05

UZEL MĚŘENÍ ÚT TV SV TYP 0 	<i>Souprava měřiče tepla s jímkou pro napojení čidla měřiče tepla, mezikus pro měřiče tepla, 2x kulový kohout s převlečnou matkou, montážní soupravy pro vodoměry SV + TV</i>		

Bez nosného prvku DN 15	LFWT000.15	118,36	1(1)
Základová deska 390x450 mm DN 15	LFWT001.15	145,04	1(1)
Ve skříni 390x450x120 mm DN 15	LFWT002.15	286,98	1(1)
Bez nosného prvku DN 20	LFWT000.20	138,92	1(1)
Na základové desce 390x450mm DN 20	LFWT001.20	165,45	1(1)
Ve skříni 390x450x120 mm DN 20	LFWT002.20	307,50	1(1)
Bez nosného prvku DN 25	LFWT000.25	157,95	1(1)
Na základové desce 390x450mm DN 25	LFWT001.25	180,22	1(1)
Ve skříni 390x450x120 mm DN 25	LFWT002.25	322,16	1(1)


Distribuce energie

Rozměr	Objednací číslo	Cena EUR	Balení (Karton)
--------	-----------------	----------	-----------------

UZEL MĚŘENÍ ÚT TV SV TYP 1 	<i>Souprava měřiče tepla s jímkou pro napojení čidla měřiče tepla, mezikus pro měřiče tepla, 2x kulový kohout s převlečnou matkou, montážní soupravy pro vodoměry SV + TV, regulační ventil Nexus Valve Brevis.</i>		
--	---	--	--

Bez nosného prvku DN 15	LFWTS10.15	160,93	1(1)
Na základové desce 390x450mm DN 15	LFWTS11.15	187,61	1(1)
Ve skříní 390x450x120 mm DN 15	LFWTS12.15	328,77	1(1)
Bez nosného prvku DN 20	LFWTS10.20	178,77	1(1)
Na základové desce 390x450mm DN 20	LFWTS11.20	205,41	1(1)
Ve skříní 390x450x120 mm DN 20	LFWTS12.20	346,27	1(1)
Bez nosného prvku DN 25	LFWTS10.25	232,43	1(1)
Na základové desce 390x450mm DN 25	LFWTS11.25	259,10	1(1)
Ve skříní 390x450x120 mm DN 25	LFWTS12.25	401,16	1(1)


Rozměr	Objednací číslo	Cena EUR	Balení (Karton)
--------	-----------------	----------	-----------------

UZEL MĚŘENÍ ÚT TV SV TYP 2 	<i>Souprava měřiče tepla s jímkou pro napojení čidla měřiče tepla, mezikus pro měřiče tepla, 2x kulový kohout s převlečnou matkou, zónový ventil, montážní soupravy pro vodoměry SV + TV</i>		
--	--	--	--

Bez nosného prvku DN 15	LFWTS20.15	166,19	1(1)
Na základové desce 390x450mm DN 15	LFWTS21.15	192,72	1(1)
Ve skříní 390x450x120 mm DN 15	LFWTS22.15	334,03	1(1)
Bez nosného prvku DN 20	LFWTS20.20	180,45	1(1)
Na základové desce 390x450mm DN 20	LFWTS21.20	206,94	1(1)
Ve skříní 390x450x120 mm DN 20	LFWTS22.20	328,47	1(1)
Bez nosného prvku DN 25	LFWTS20.25	338,06	1(1)
Na základové desce 390x450mm DN 25	LFWTS21.25	364,74	1(1)
Ve skříní 390x450x120mm DN 25	LFWTS22.25	506,94	1(1)


Distribuce energie

Rozměr	Objednáací číslo	Cena EUR	Balení (Karton)
--------	------------------	----------	-----------------

UZEL MĚŘENÍ REGULACE DP ÚT TV SV TYP 1 	<i>Uzel pro MaR ÚT/ TV a SV s reg. diferenčního tlaku; regulátor Passim s partnerským ventilem Vertex, mont. souprava měřiče tepla (MT) s 1 kul. kohoutem s jímkou pro napojení čidla MT, mezikus pro MT, 2x kul. kohout s převl. matkou, mont. soupravy pro vodoměry SV+TV.</i>
---	--

Bez nosného prvku DN 15	LFWTD10.15	270,63	1(1)
Na základové desce 390x450mm DN 15	LFWTD11.15	309,25	1(1)
Ve skříni 390x450x120 mm DN 15	LFWTD12.15	443,96	1(1)
Bez nosného prvku DN 20	LFWTD10.20	316,04	1(1)
Na základové desce 390x450mm DN 20	LFWTD11.20	332,05	1(1)
Ve skříni 390x450x120 mm DN 20	LFWTD12.20	466,79	1(1)
Bez nosného prvku DN 25	LFWTD10.25	358,17	1(1)
Na základové desce 390x450mm DN 25	LFWTD11.25	423,47	1(1)
Ve skříni 390x450x120 mm DN 25	LFWTD12.25	558,17	1(1)

Rozměr	Objednáací číslo	Cena EUR	Balení (Karton)
--------	------------------	----------	-----------------

UZEL MĚŘENÍ REGULACE DP ÚT TV SV TYP 2 	<i>Uzel pro MaR ÚT/ TV a SV s reg. dif. tlaku; regulátor Passim s partnerským ventilem Vertex, zónový ventil, mont. souprava měřiče tepla (MT) s 1 kul. kohoutem s jímkou pro napojení čidla MT, mezikus pro MT, 2x kul. kohout s převl. matkou, mont. soupravy pro vodoměry SV+TV.</i>
---	---

Bez nosného prvku DN 15	LFWTD20.15	270,34	1(1)
Na základové desce 390x450mm DN 15	LFWTD21.15	286,38	1(1)
Ve skříni 390x450x120 mm DN 15	LFWTD22.15	421,08	1(1)
Bez nosného prvku DN 20	LFWTD20.20	277,05	1(1)
Na základové desce 390x450mm DN 20	LFWTD21.20	293,13	1(1)
Ve skříni 390x450x120 mm DN 20	LFWTD22.20	427,84	1(1)
Bez nosného prvku DN 25	LFWTD20.25	360,07	1(1)
Na základové desce 390x450mm DN 25	LFWTD21.25	376,12	1(1)
Ve skříni 390x450x120 mm DN 25	LFWTD22.25	670,04	1(1)

Distribuce energie


Rozměr	Objednáací číslo	Cena EUR	Balení (Karton)
--------	------------------	----------	-----------------


Rozměr	Objednáací číslo	Cena EUR	Balení (Karton)
--------	------------------	----------	-----------------

Hydraulické vyrovnávače

FLEXBALANCE ECOPLUS C - hydraulický vyrovnávač dynamických tlaků


Rabatová skupina DHFC06

FLEXBALANCE ECOPLUS C	<i>HVDT s automatickým odvzdušňovacím ventilem Flexvent Top, jímkou pro teplotní čidlo a vypouštěcím kulovým kohoutem G 1/2" pro vypuštění nečistot a kalů. Vč. tepelné izolace. Vč. topenářského šroubení (4x Rp 1" - 2").</i>		
			
60 kW; G 1"F; 2,52 m3/h	28377	403,47	1(1)
100 kW; G 1 1/4"F; 4,32 m3/h	28378	471,12	1(1)
140 kW; G 1 1/2"F; 5,76 m3/h	28379	597,09	1(1)
200 kW; G 2"F; 9,36 m3/h	28380	721,42	1(1)

FLEXBALANCE F	<i>FlexBalance F - HVDT s automatickým odvzdušňovacím ventilem Flexvent Super a jímkou pro teplotní čidlo G 1/2". Hydraulický vyrovnávač dynamických tlaků dle VDMA 24770. Od DN 150 včetně přivařených podpěrných nohou. Přírubové připojení.</i>		
			
DN 50; 100-200 kW; 5-15 m3/h	28441	1447,50	1(1)
DN 65; 180-330 kW; 10-17 m3/h	28442	1562,16	1(1)
DN 80; 300-450 kW; 15-30 m3/h	28443	1893,62	1(1)
DN 100; 400-770 kW; 25-55 m3/h	28444	2132,57	1(1)
DN 125; 700-1150 kW; 35-80 m3/h	28445	3218,21	1(1)
DN 150; 1000-1750 kW; 55-120 m3/h	28446	4182,24	1(1)
DN 200; 1500-2800 kW; 90-200 m3/h	28447	7306,53	1(1)

FLEXBALANCE - hydraulický vyrovnávač dynamických tlaků

Rabatová skupina DHFC06


FLEXBALANCE S	<i>FlexBalance S - HVDT s automatickým odvzdušňovacím ventilem Flexvent Super a jímkou pro teplotní čidlo G 1/2". Hydraulický vyrovnávač dynamických tlaků dle VDMA 24770. Přivařovací připojení.</i>		
			
DN 50; 60,3 mm; 100-200 kW; 5-15 m3/h	28431	1159,51	1(1)
DN 65; 76,1 mm; 180-330 kW; 10-17 m3/h	28432	1283,51	1(1)
DN 80; 88,9 mm; 300-450 kW; 15-30 m3/h	28433	1566,27	1(1)
DN 100; 114,3 mm; 400-770 kW; 25-55 m3/h	28434	1734,78	1(1)

Distribuce energie


Rozměr	Objednávací číslo	Cena EUR	Balení (Karton)
--------	-------------------	----------	-----------------

FLEXBALANCE PLUS - hydraulický vyrovnávač dynamických tlaků

Rabatová skupina DHFC06

FLEXBALANCE PLUS F	<i>FlexBalance Plus F - HVDT s automatickým odvzdušň. ventilem Flexvent Super, jímkou pro teplotní čidlo G 1/2", vypouštěcím kul. kohoutem G 1/2" F a kroužky Pall pro dokonalé odvzdušnění. Od DN 150 vč. přivařené podpěrných nohou. Přírubové připojení.</i>		
			
DN 50; 100-200 kW; 5-15 m ³ /h	28480	1914,33	1(1)
DN 65; 180-330 kW; 10-17 m ³ /h	28481	1792,80	1(1)
DN 80; 300-450 kW; 15-30 m ³ /h	28482	2734,74	1(1)
DN 100; 400-770 kW; 25-55 m ³ /h	28483	3044,14	1(1)
DN 125; 700-1150 kW; 35-80 m ³ /h	28484	3935,00	1(1)
DN 150; 1000-1750 kW; 55-120 m ³ /h	28485	5397,69	1(1)
DN 200; 1500-2800 kW; 90-200 m ³ /h	28486	9336,87	1(1)
DN250; 2500-4500 kW; 110-350 m ³ /h	28487	15676,57	1(1)
DN 300; 4200-6400 kW; 150-500 m ³ /h	28488	16505,30	1(1)

Rozměr	Objednávací číslo	Cena EUR	Balení (Karton)
--------	-------------------	----------	-----------------

FLEXBALANCE PLUS S	<i>FlexBalance Plus S - HVDT s automatickým odvzdušňovacím ventilem Flexvent Super, jímkou pro teplotní čidlo G 1/2", vypouštěcím kulovým kohoutem G 1/2" F a kroužky Pall pro dokonalé odvzdušnění. Přivařovací připojení.</i>		
			
DN 50; 60,3 mm; 100-200 kW; 5-15 m ³ /h	28460	1642,20	1(1)
DN 65; 76,1 mm; 180-330 kW; 10-17 m ³ /h	28461	1726,49	1(1)
DN 80; 88,9 mm; 300-450 kW; 15-30 m ³ /h	28462	2203,02	1(1)
DN 100; 114,3 mm; 400-770 kW; 25-55 m ³ /h	28463	2436,42	1(1)

Distribuce energie

Rozměr	Objednací číslo	Cena EUR	Balení (Karton)
--------	-----------------	----------	-----------------


Rozměr	Objednací číslo	Cena EUR	Balení (Karton)
--------	-----------------	----------	-----------------

Systémy pro flexibilní spojení

MEIFLEX - plnopřůtočné pancéřované tlakové hadice


Rabatová skupina DHFC07

EPDM OPLET POZINK FxM	<i>Plnopřůtočné pancéřované tlakové hadice EPDM, oplet pozink - topení, F x M (vnitřní závit/vnější závit)</i>		
			
1/2 Fx1/2 Mx300 mm	M4325.0121.30	10,37	1(1)
1/2 Fx1/2 Mx500 mm	M4325.0121.50	12,13	1(1)
1/2 Fx1/2 Mx700 mm	M4325.0121.70	13,73	1(1)
1/2 Fx1/2 Mx1000 mm	M4325.0121.100	15,90	1(1)
3/4 Fx3/4 Mx300 mm	M4325.0127.30	15,78	1(1)
3/4 Fx3/4 Mx500 mm	M4325.0127.50	18,06	1(1)
3/4 Fx3/4 Mx700 mm	M4325.0127.70	19,96	1(1)
3/4 Fx3/4 Mx1000 mm	M4325.0127.100	23,32	1(1)
1 Fx1 Mx300 mm	M4325.0134.30	22,28	1(1)
1 Fx1 Mx500 mm	M4325.0134.50	24,85	1(1)
1 Fx1 Mx700 mm	M4325.0134.70	27,39	1(1)
1 Fx1 Mx1000 mm	M4325.0134.100	32,24	1(1)
1 1/4 Fx1 1/4 Mx300 mm	M4325.0142.30	43,43	1(1)
1 1/4 Fx1 1/4 Mx500 mm	M4325.0142.50	49,51	1(1)
1 1/4 Fx1 1/4 Mx700 mm	M4325.0142.70	55,56	1(1)
1 1/4 Fx1 1/4 Mx1000 mm	M4325.0142.100	64,44	1(1)
1 1/2 Fx1 1/2 Mx300 mm	M4325.0148.30	59,85	1(1)
1 1/2 Fx1 1/2 Mx500 mm	M4325.0148.50	68,66	1(1)
1 1/2 Fx1 1/2 Mx700 mm	M4325.0148.70	77,57	1(1)
1 1/2 Fx1 1/2 Mx1000 mm	M4325.0148.100	90,63	1(1)
2 Fx2 Mx500 mm	M4325.0160.50	105,19	1(1)
2 Fx2 Mx700 mm	M4325.0160.70	116,38	1(1)
2 Fx2 Mx1000 mm	M4325.0160.100	132,54	1(1)


EPDM OPLET POZINK FxF	<i>Plnopřůtočné pancéřované tlakové hadice EPDM, oplet pozink - topení, F x F (vnitřní závit/vnitřní závit)</i>		
			
1/2 Fx1/2 Fx300 mm	M4325.0221.30	12,54	1(1)
1/2 Fx1/2 Fx500 mm	M4325.0221.50	14,51	1(1)
1/2 Fx1/2 Fx700 mm	M4325.0221.70	16,42	1(1)
1/2 Fx1/2 Fx1000 mm	M4325.0221.100	19,14	1(1)
3/4 Fx3/4 Fx300 mm	M4325.0227.30	15,78	1(1)
3/4 Fx3/4 Fx500 mm	M4325.0227.50	18,06	1(1)
3/4 Fx3/4 Fx700 mm	M4325.0227.70	19,96	1(1)
3/4 Fx3/4 Fx1000 mm	M4325.0227.100	23,32	1(1)
1 Fx1 Fx300 mm	M4325.0234.30	22,28	1(1)
1 Fx1 Fx500 mm	M4325.0234.50	24,85	1(1)
1 Fx1 Fx700 mm	M4325.0234.70	27,39	1(1)
1 Fx1 Fx1000 mm	M4325.0234.100	32,24	1(1)
1 1/4 Fx1 1/4 Fx300 mm	M4325.0242.30	43,43	1(1)
1 1/4 Fx1 1/4 Fx500 mm	M4325.0242.50	49,51	1(1)
1 1/4 Fx1 1/4 Fx700 mm	M4325.0242.70	55,56	1(1)
1 1/4 Fx1 1/4 Fx1000 mm	M4325.0242.100	64,44	1(1)
1 1/2 Fx1 1/2 Fx300 mm	M4325.0248.30	59,85	1(1)
1 1/2 Fx1 1/2 Fx500 mm	M4325.0248.50	68,66	1(1)
1 1/2 Fx1 1/2 Fx700 mm	M4325.0248.70	77,57	1(1)
1 1/2 Fx1 1/2 Fx1000 mm	M4325.0248.100	90,63	1(1)
2 Fx2 Fx500 mm	M4325.0260.50	105,19	1(1)
2 Fx2 Fx700 mm	M4325.0260.70	116,38	1(1)
2 Fx2 Fx1000 mm	M4325.0260.100	132,54	1(1)

Distribuce energie

Rozměr	Objednací číslo	Cena EUR	Balení (Karton)
--------	-----------------	----------	-----------------


EPDM OPLET POZINK MxOBLOUK	<i>Plinoprůtočné pancéřované tlakové hadice EPDM, oplet pozink - topení, M x oblouk (vnější závit/oblouk)</i>		
			
1/2 M x 1/2 oblouk x 300 mm	M4327.0121.30	17,28	1(1)
1/2 M x 1/2 oblouk x 500 mm	M4327.0121.50	19,25	1(1)
1/2 M x 1/2 oblouk x 700 mm	M4327.0121.70	21,16	1(1)
1/2 M x 1/2 oblouk x 1000 mm	M4327.0121.100	24,40	1(1)
3/4 M x 3/4 oblouk x 300 mm	M4327.0127.30	27,91	1(1)
3/4 M x 3/4 oblouk x 500 mm	M4327.0127.50	31,16	1(1)
3/4 M x 3/4 oblouk x 700 mm	M4327.0127.70	34,14	1(1)
3/4 M x 3/4 oblouk x 1000 mm	M4327.0127.100	38,43	1(1)
1 M x 1 oblouk x 300 mm	M4327.0134.30	34,51	1(1)
1 M x 1 oblouk x 500 mm	M4327.0134.50	38,32	1(1)
1 M x 1 oblouk x 700 mm	M4327.0134.70	41,94	1(1)
1 M x 1 oblouk x 800 mm	M4327.0134.80	46,87	1(1)
1 M x 1 oblouk x 1000 mm	M4327.0134.100	47,61	1(1)

Rozměr	Objednací číslo	Cena EUR	Balení (Karton)
--------	-----------------	----------	-----------------


EPDM OPLET POZINK FxOBLOUK	<i>Plinoprůtočné pancéřované tlakové hadice EPDM, oplet pozink - topení, F x oblouk (vnitřní závit/oblouk)</i>		
			
3/4F x 3/4 oblouk x 300 mm	M4327.0227.30	27,13	1(1)
3/4F x 3/4 oblouk x 500 mm	M4327.0227.50	29,81	1(1)
3/4F x 3/4 oblouk x 700 mm	M4327.0227.70	32,80	1(1)
3/4F x 3/4 oblouk x 1000 mm	M4327.0227.100	37,09	1(1)
1/2 F x 1/2 oblouk x 300 mm	M4327.0221.30	16,57	1(1)
1/2 F x 1/2 oblouk x 500 mm	M4327.0221.50	18,51	1(1)
1/2 F x 1/2 oblouk x 700 mm	M4327.0221.70	20,52	1(1)
1/2 F x 1/2 oblouk x 1000 mm	M4327.0221.100	23,32	1(1)
1 F x 1 oblouk x 300 mm	M4327.0234.30	33,17	1(1)
1 F x 1 oblouk x 500 mm	M4327.0234.50	36,53	1(1)
1 F x 1 oblouk x 700 mm	M4327.0234.70	40,19	1(1)
1 F x 1 oblouk x 1000 mm	M4327.0234.100	45,34	1(1)

Distribuce energie

Rozměr	Objednací číslo	Cena EUR	Balení (Karton)
--------	-----------------	----------	-----------------


EPDM OPLET NEREZ FxM	<i>Plnopřůtočné pancéřované tlakové hadice EPDM, oplet nerez - voda, topení, klima, F x M (vnitřní závit/vnější závit)</i>		
			
1/2 Fx1/2 Mx300 mm	M4325.1121.30	11,31	1(1)
1/2 Fx1/2 Mx500 mm	M4325.1121.50	14,55	1(1)
1/2 Fx1/2 Mx700 mm	M4325.1121.70	17,80	1(1)
1/2 Fx1/2 Mx1000 mm	M4325.1121.100	22,65	1(1)
3/4 Fx3/4 Mx300 mm	M4325.1127.30	17,43	1(1)
3/4 Fx3/4 Mx500 mm	M4325.1127.50	22,39	1(1)
3/4 Fx3/4 Mx700 mm	M4325.1127.70	27,54	1(1)
3/4 Fx3/4 Mx1000 mm	M4325.1127.100	34,81	1(1)
1 Fx1 Mx300 mm	M4325.1134.30	25,63	1(1)
1 Fx1 Mx500 mm	M4325.1134.50	32,24	1(1)
1 Fx1 Mx700 mm	M4325.1134.70	38,84	1(1)
1 Fx1 Mx1000 mm	M4325.1134.100	48,66	1(1)
1 1/4 Fx1 1/4 Mx 300 mm	M4325.1142.30	55,19	1(1)
1 1/4 Fx1 1/4 Mx 500 mm	M4325.1142.50	66,34	1(1)
1 1/4 Fx1 1/4 Mx 700 mm	M4325.1142.70	77,28	1(1)
1 1/4 Fx1 1/4 Mx 1000 mm	M4325.1142.100	93,88	1(1)
1 1/2 Fx1 1/2 Mx 300 mm	M4325.1148.30	73,10	1(1)
1 1/2 Fx1 1/2 Mx 500 mm	M4325.1148.50	87,50	1(1)
1 1/2 Fx1 1/2 Mx 700 mm	M4325.1148.70	101,83	1(1)
1 1/2 Fx1 1/2 Mx 1000 mm	M4325.1148.100	123,28	1(1)
2 Fx2 Mx500 mm	M4325.1160.50	128,10	1(1)
2 Fx2 Mx700 mm	M4325.1160.70	144,70	1(1)
2 Fx2 Mx1000 mm	M4325.1160.100	169,40	1(1)

Rozměr	Objednací číslo	Cena EUR	Balení (Karton)
--------	-----------------	----------	-----------------


EPDM OPLET NEREZ FxF	<i>Plnopřůtočné pancéřované tlakové hadice EPDM, oplet nerez - voda, topení, klima, F x F (vnitřní závit/vnitřní závit)</i>		
			
1/2 Fx1/2 Fx300 mm	M4325.1221.30	12,99	1(1)
1/2 Fx1/2 Fx500 mm	M4325.1221.50	15,90	1(1)
1/2 Fx1/2 Fx700 mm	M4325.1221.70	18,51	1(1)
1/2 Fx1/2 Fx1000 mm	M4325.1221.100	22,39	1(1)
3/4 Fx3/4 Fx300 mm	M4325.1227.30	20,07	1(1)
3/4 Fx3/4 Fx500 mm	M4325.1227.50	24,18	1(1)
3/4 Fx3/4 Fx700 mm	M4325.1227.70	27,65	1(1)
3/4 Fx3/4 Fx1000 mm	M4325.1227.100	33,84	1(1)
1 Fx1 Fx300 mm	M4325.1234.30	27,91	1(1)
1 Fx1 Fx500 mm	M4325.1234.50	33,17	1(1)
1 Fx1 Fx700 mm	M4325.1234.70	38,32	1(1)
1 Fx1 Fx1000 mm	M4325.1234.100	47,31	1(1)
1 1/4 Fx1 1/4 Fx 300 mm	M4325.1242.30	53,69	1(1)
1 1/4 Fx1 1/4 Fx 500 mm	M4325.1242.50	64,44	1(1)
1 1/4 Fx1 1/4 Fx 700 mm	M4325.1242.70	75,37	1(1)
1 1/4 Fx1 1/4 Fx 1000 mm	M4325.1242.100	91,31	1(1)
1 1/2 Fx1 1/2 Fx 500 mm	M4325.1248.50	85,07	1(1)
2 Fx2 Fx500 mm	M4325.1260.50	124,48	1(1)
2 Fx2 Fx1000 mm	M4325.1260.100	164,55	1(1)

Distribuce energie

Rozměr	Objednávací číslo	Cena EUR	Balení (Karton)
--------	-------------------	----------	-----------------


EPDM OPLET NEREZ MxOBLOUK 	<i>Plnopřůtočné pancéřované tlakové hadice EPDM, oplet nerez - voda, topení, klima, M x oblouk (vnější závit/oblouk)</i>		
1/2 M x 1/2 oblouk x 300 mm	M4327.1121.30	20,37	1(1)
1/2 M x 1/2 oblouk x 500 mm	M4327.1121.50	23,77	1(1)
1/2 M x 1/2 oblouk x 700 mm	M4327.1121.70	27,13	1(1)
1/2 M x 1/2 oblouk x 1000 mm	M4327.1121.100	32,24	1(1)
3/4 M x 3/4 oblouk x 300 mm	M4327.1127.30	31,83	1(1)
3/4 M x 3/4 oblouk x 500 mm	M4327.1127.50	37,39	1(1)
3/4 M x 3/4 oblouk x 700 mm	M4327.1127.70	42,54	1(1)
3/4 M x 3/4 oblouk x 1000 mm	M4327.1127.100	50,15	1(1)
1 M x 1 oblouk x 300 mm	M4327.1134.30	41,79	1(1)
1 M x 1 oblouk x 500 mm	M4327.1134.50	48,66	1(1)
1 M x 1 oblouk x 700 mm	M4327.1134.70	55,56	1(1)
1 M x 1 oblouk x 1000 mm	M4327.1134.100	66,08	1(1)

Rozměr	Objednávací číslo	Cena EUR	Balení (Karton)
--------	-------------------	----------	-----------------

EPDM OPLET NEREZ FxOBLOUK 	<i>Plnopřůtočné pancéřované tlakové hadice EPDM, oplet nerez - voda, topení, klima, F x oblouk (vnitřní závit/oblouk)</i>		
1/2 F x 1/2 oblouk x 300 mm	M4327.1221.30	19,14	1(1)
1/2 F x 1/2 oblouk x 500 mm	M4327.1221.50	21,98	1(1)
1/2 F x 1/2 oblouk x 700 mm	M4327.1221.70	25,22	1(1)
1/2 F x 1/2 oblouk x 1000 mm	M4327.1221.100	29,81	1(1)
3/4 F x 3/4 oblouk x 300 mm	M4327.1227.30	29,96	1(1)
3/4 F x 3/4 oblouk x 500 mm	M4327.1227.50	34,81	1(1)
3/4 F x 3/4 oblouk x 700 mm	M4327.1227.70	39,81	1(1)
3/4 F x 3/4 oblouk x 1000 mm	M4327.1227.100	47,09	1(1)
3/4 F x 3/4 oblouk x 1500 mm	M4327.1227.150	62,78	1(1)
3/4 F x 3/4 oblouk x 2000 mm	M4327.1227.200	126,58	1(1)
1 F x 1 oblouk x 300 mm	M4327.1234.30	38,73	1(1)
1 F x 1 oblouk x 500 mm	M4327.1234.50	45,19	1(1)
1 F x 1 oblouk x 700 mm	M4327.1234.70	51,53	1(1)
1 F x 1 oblouk x 1000 mm	M4327.1234.100	61,19	1(1)


MEIFLEX - příslušenství pro hadice


Rabatová skupina DHFC07


MEIFLEX - DVOJNIPL MS 	<i>Dvojnipl - plošně utěsněný</i>		
DN 10; 3/8" M	M43.66122MS	2,43	1(10)
DN 15; 1/2" M	M43.66123	2,98	1(10)
DN 25; 1" M	M43.66125MS	7,01	1(5)
DN 50; 2" M	M43.66134MS	2,98	1(1)

Distribuce energie

Rozměr	Objednací číslo	Cena EUR	Balení (Karton)
--------	-----------------	----------	-----------------

MEIFLEX - NIPL MS		<i>Nipl MS - plošně utěsněný</i>	
			
3/8" F x 3/8" M	M43.66132MS	2,69	1(10)
1/2" F x 1/2" M	M43.66131MS	2,69	1(10)
3/4" F x 3/4" M	M43.66127MS	6,38	1(10)
1" F x 1" M	M43.66128MS	7,95	1(5)
1 1/4" F x 1 1/4" M	M43.66129MS	15,37	1(3)
1 1/2" F x 1 1/2" M	M43.66135MS	35,60	1(2)
2" F x 2" M	M43.66136MS	95,22	1(1)


MEIFLEX - OBLOUK I-A MS		<i>Oblouk I-A MS - vnější závit, plošně utěsněný</i>	
			
3/8" F x 3/8" M	M43.66141MS	8,06	1(5)
1/2" F x 1/2" M	M43.66142MS	5,52	1(5)
3/4" F x 3/4" M	M43.66143MS	11,75	1(5)
1" F x 1" M	M43.66144MS	13,73	1(5)
1 1/4" F x 1 1/4" M	M43.66145MS	29,96	1(3)
1 1/2" F x 1 1/2" M	M43.66137MS	36,53	1(2)
2" F x 2" M	M43.66138MS	70,15	1(1)

MEIFLEX - TĚSNĚNÍ		<i>Těsnění bezazbestové</i>	
			
3/8"	M43.66151	0,15	1(100)
1/2"	M43.66152	0,15	1(100)
3/4"	M43.66153	0,15	1(100)
1"	M43.66154	0,19	1(100)
1 1/4"	M43.66155	0,78	1(100)
1 1/2"	M43.66156	0,75	1(100)
2"	M43.66157	1,23	1(100)

Rozměr	Objednací číslo	Cena EUR	Balení (Karton)
--------	-----------------	----------	-----------------


MEIFLEX - silikonové a sanitární hadice


Rabatová skupina DHFC08

PP - SILIKON FxM		<i>Meiflex silikonové plnoprůtočné hadice - opleť nerez / pitná voda, topení, klima / F x M (vnitřní/vnější závit)</i>	
			
1/2 Fx1/2 Mx300 mm	M5715.1104.30	11,31	1(1)
1/2 Fx1/2 Mx500 mm	M5715.1104.50	15,00	1(1)
1/2 Fx1/2 Mx700 mm	M5715.1104.70	18,73	1(1)
1/2 Fx1/2 Mx1000 mm	M5715.1104.100	24,96	1(1)
3/4 Fx1/2 Mx300 mm	M5715.1105.30	12,13	1(1)
3/4 Fx1/2 Mx500 mm	M5715.1105.50	15,78	1(1)
1/2 Fx3/4 Mx300 mm	M5715.1106.30	12,65	1(1)
1/2 Fx3/4 Mx500 mm	M5715.1106.50	16,34	1(1)
3/4 Fx3/4 Mx300 mm	M5715.1107.30	13,58	1(1)
3/4 Fx3/4 Mx500 mm	M5715.1107.50	17,28	1(1)
3/4 Fx3/4 Mx700 mm	M5715.1107.70	21,04	1(1)
3/4 Fx3/4 Mx1000 mm	M5715.1107.100	27,39	1(1)
3/4 Fx3/4 Mx300 mm	M5725.1127.30	19,03	1(1)
3/4 Fx3/4 Mx500 mm	M5725.1127.50	26,31	1(1)
3/4 Fx3/4 Mx700 mm	M5725.1127.70	33,47	1(1)
3/4 Fx3/4 Mx1000 mm	M5725.1127.100	44,37	1(1)
1 Fx1 Mx300 mm	M5725.1134.30	27,39	1(1)
1 Fx1 Mx500 mm	M5725.1134.50	36,94	1(1)
1 Fx1 Mx700 mm	M5725.1134.70	46,57	1(1)
1 Fx1 Mx1000 mm	M5725.1134.100	60,71	1(1)
1 1/4 Fx1 1/4 Mx 300 mm	M5725.1142.30	54,33	1(1)
1 1/4 Fx1 1/4 Mx 500 mm	M5725.1142.50	67,16	1(1)
1 1/4 Fx1 1/4 Mx 700 mm	M5725.1142.70	79,96	1(1)
1 1/4 Fx1 1/4 Mx 1000 mm	M5725.1142.100	98,69	1(1)


Distribuce energie


Rozměr	Objednáací číslo	Cena EUR	Balení (Karton)
--------	------------------	----------	-----------------


PP - SILIKON FxF		<i>Meiflex silikonové plnopřůtočné hadice - opleť nerez / pitná voda, topení, klima / F x F (vnitřní/vnitřní závit)</i>	
			
1/2 F/Fx300 mm	M5715.1204.30	11,08	1(1)
1/2 F/Fx500 mm	M5715.1204.50	14,55	1(1)
1/2 F/Fx700 mm	M5715.1204.70	18,25	1(1)
1/2 F/Fx1000 mm	M5715.1204.100	24,29	1(1)
3/4 F/Fx300 mm	M5715.1207.30	12,65	1(1)
3/4 F/Fx500 mm	M5715.1207.50	16,57	1(1)
3/4 F/Fx300 mm	M5725.1227.30	15,90	1(1)
3/4 F/Fx500 mm	M5725.1227.50	26,31	1(1)
3/4 F/Fx700 mm	M5725.1227.70	37,09	1(1)
3/4 F/Fx1000 mm	M5725.1227.100	51,94	1(1)
1 F/Fx300 mm	M5725.1234.30	27,39	1(1)
1 F/Fx500 mm	M5725.1234.50	36,94	1(1)
1 F/Fx700 mm	M5725.1234.70	46,57	1(1)
1 F/Fx1000 mm	M5725.1234.100	60,71	1(1)
1 1/4 F/Fx300 mm	M5725.1242.30	54,33	1(1)
1 1/4 F/Fx500 mm	M5725.1242.50	67,16	1(1)
1 1/4 F/Fx700 mm	M5725.1242.70	79,96	1(1)
1 1/4 F/Fx1000 mm	M5725.1242.100	98,69	1(1)

PP - SILIKON MxF OBLOUK		<i>Meiflex silikonové plnopřůtočné hadice - opleť nerez / pitná voda, topení, klima / M x F (vnější/vnitřní oblouk)</i>	
			
1/2 M/F oblouk x 300 mm	M5715.1604.30	11,87	1(1)
1/2 M/F oblouk x 500 mm	M5715.1604.50	16,23	1(1)
1/2 M/F oblouk x 700 mm	M5715.1604.70	20,52	1(1)
1/2 M/F oblouk x 1000 mm	M5715.1604.100	27,13	1(1)
3/4 M/F oblouk x 300 mm	M5727.1127.30	21,42	1(1)
3/4 M/F oblouk x 500 mm	M5727.1127.50	28,58	1(1)
3/4 M/F oblouk x 700 mm	M5727.1127.70	36,01	1(1)
3/4 M/F oblouk x 1000 mm	M5727.1127.100	46,79	1(1)
1 M/F oblouk x 300 mm	M5727.1134.30	29,10	1(1)
1 M/F oblouk x 500 mm	M5727.1134.50	38,73	1(1)
1 M/F oblouk x 700 mm	M5727.1134.70	48,28	1(1)
1 M/F oblouk x 1000 mm	M5727.1134.100	62,50	1(1)

Rozměr	Objednáací číslo	Cena EUR	Balení (Karton)
--------	------------------	----------	-----------------


PP - SILIKON FxF OBLOUK		<i>Meiflex silikonové plnopřůtočné hadice - opleť nerez / pitná voda, topení, klima / F x F (vnitřní/vnitřní oblouk)</i>	
			
1/2 F/F oblouk x 300 mm	M5715.1704.30	11,64	1(1)
1/2 F/F oblouk x 500 mm	M5715.1704.50	15,90	1(1)
1/2 F/F oblouk x 700 mm	M5715.1704.70	19,96	1(1)
1/2 F/F oblouk x 1000 mm	M5715.1704.100	25,22	1(1)
3/4 F/F oblouk x 300 mm	M5727.1227.30	21,42	1(1)
3/4 F/F oblouk x 500 mm	M5727.1227.50	28,58	1(1)
3/4 F/F oblouk x 700 mm	M5727.1227.70	35,71	1(1)
3/4 F/F oblouk x 1000 mm	M5727.1227.100	46,79	1(1)
1 F/F oblouk x 300 mm	M5727.1234.30	29,10	1(1)
1 F/F oblouk x 500 mm	M5727.1234.50	38,73	1(1)
1 F/F oblouk x 700 mm	M5727.1234.70	48,28	1(1)
1 F/F oblouk x 1000 mm	M5727.1234.100	62,50	1(1)


SANITÁRNÍ - SILIKON FxM		<i>Meiflex silikonové hadice sanitární - opleť nerez - pitná voda, F x M (vnitřní/vnější závit)</i>	
			
1/2 Fx3/8 Mx300 mm	M5715.0102.30	5,93	1(1)
1/2 Fx3/8 Mx500 mm	M5715.0102.50	7,57	1(1)
1/2 Fx1/2 Mx300 mm	M5715.0104.30	6,49	1(1)
1/2 Fx1/2 Mx500 mm	M5715.0104.50	8,21	1(1)

SANITÁRNÍ - SILIKON FxF		<i>Meiflex silikonové hadice sanitární - opleť nerez - pitná voda, F x F (vnitřní/vnitřní závit)</i>	
			
3/8 Fx3/8 Fx300 mm	M5715.0201.30	5,86	1(1)
3/8 Fx3/8 Fx500 mm	M5715.0201.50	7,43	1(1)
1/2 Fx3/8 Fx300 mm	M5715.0202.30	6,49	1(1)
1/2 Fx3/8 Fx500 mm	M5715.0202.50	8,21	1(1)
1/2 Fx1/2 Fx300 mm	M5715.0204.30	6,87	1(1)
1/2 Fx1/2 Fx500 mm	M5715.0204.50	8,81	1(1)

Distribuce energie

Rozměr	Objednávací číslo	Cena EUR	Balení (Karton)
--------	-------------------	----------	-----------------


SANITÁRNÍ - SILIKON FxF OBLOUK	<i>Meiflex silikonové hadice sanitární - opleť nerez - pitná voda, F x F (vnitřní/vnitřní oblouk)</i>		
			
3/8 F x 3/8 F oblouk x 300 mm	M5717.0201.30	8,40	1(1)
3/8 F x 3/8 F oblouk x 500 mm	M5717.0201.50	12,24	1(1)


SANITÁRNÍ - SILIKON SPOJKA x TRUBKA	<i>Meiflex silikonové hadice sanitární - opleť nerez - pitná voda, svěrná spojka / konec trubky</i>		
			
10 x 10 svěrná spojka/konec trubky x 300 mm	M5715.5310.30	6,04	1(1)
10 x 10 svěrná spojka/konec trubky x 500 mm	M5715.5310.50	7,69	1(1)

SANITÁRNÍ - SILIKON F x SPOJKA	<i>Meiflex silikonové hadice sanitární - opleť nerez - pitná voda, F (vnitřní závit) x svěrná spojka</i>		
			
3/8 F x 10 svěrná spojka x 300 mm	M5715.2210.30	6,60	1(1)
3/8 F x 10 svěrná spojka x 500 mm	M5715.2210.50	8,40	1(1)
1/2 F x 10 svěrná spojka x 300 mm	M5715.2212.30	6,87	1(1)
1/2 F x 10 svěrná spojka x 500 mm	M5715.2212.50	8,62	1(1)

Rozměr	Objednávací číslo	Cena EUR	Balení (Karton)
--------	-------------------	----------	-----------------

SANITÁRNÍ - SILIKON F x TRUBKA	<i>Meiflex silikonové hadice sanitární - opleť nerez - pitná voda, F (vnitřní závit) x konec trubky</i>		
			
3/8 F x 10 konec trubky x 300 mm	M5715.5210.30	5,15	1(1)
3/8 F x 10 konec trubky x 500 mm	M5715.5210.50	6,87	1(1)
1/2 F x 10 konec trubky x 300 mm	M5715.5212.30	5,93	1(1)
1/2 F x 10 konec trubky x 500 mm	M5715.5212.50	7,57	1(1)

SANITÁRNÍ EPDM OPLET NEREZ FxM	<i>Meiflex hadice sanitární - opleť nerez - pitná voda, F x M (vnitřní/vnější závit)</i>		
			
1/2 Fx1/2M, 300 mm	M4315.1104.30	6,19	1(1)
1/2 Fx1/2M, 500 mm	M4315.1104.50	7,57	1(1)

SANITÁRNÍ EPDM OPLET NEREZ FxF	<i>Meiflex hadice sanitární - opleť nerez - pitná voda, F x F (vnitřní/vnitřní závit)</i>		
			
1/2Fx1/2F, 300 mm	M4315.1204.30	6,19	1(1)
1/2Fx1/2F, 500 mm	M4315.1204.50	7,57	1(1)

Distribuce energie

Rozměr	Objednáací číslo	Cena EUR	Balení (Karton)
--------	------------------	----------	-----------------


Rozměr	Objednáací číslo	Cena EUR	Balení (Karton)
--------	------------------	----------	-----------------


Systémy pro flexibilní spojení - Inoflex

INOFLEX - vlnité trubky z ušlechtilé oceli

Rabatová skupina DHFC09


INOFLEX	<i>Inoflex - vlnitá trubka z ušlechtilé oceli, normálně zvlněná, svazek</i>		
			
DN 12 x 6 m	M46125.1S	72,69	1(1)
DN 16 x 6 m	M46123.1S	77,65	1(1)
DN 20 x 6 m	M46122.1S	97,80	1(1)
DN 25 x 6 m	M46121.1S	125,45	1(1)
DN 32 x 6 m	M46120.1S	131,90	1(1)
DN 40 x 6 m	M46119.1S	197,95	1(1)
DN 12 x 20 m	M46125SWS	221,26	1(1)
DN 15 x 20 m	M46123SW20	236,33	1(1)
DN 20 x 20 m	M46122SW20	250,82	1(1)
DN 25 x 20 m	M46121SW20	388,92	1(1)
DN 32 x 20 m	M46120SW20	415,34	1(1)
DN 40 x 20 m	M46119SW20	560,75	1(1)


INOFLEX PŘECHOD	<i>Pájecí přechod</i>		
			
DN 16x18 mm	M62418.02	5,15	1(5)
DN 20x22 mm	M62422.02	6,19	1(5)


INOFLEX REDUKCE VNĚJŠÍ ZÁVIT	<i>Redukce - vnější závit</i>		
			
DN 12; 1/2"Mx3/8"M	M90251.8	5,93	1(10)
DN 16; 3/4"Mx1/2"M	M90651.1	5,15	1(10)
DN 20; 1"Mx3/4"M	M90651.2	5,26	1(10)
DN 25; 1 1/4"Mx1"M	M90651.3	8,81	1(5)
DN 32; 1 1/2"M x 1 1/4"M	M90651.4	10,26	1(3)
DN 40; 2"M x 1 1/2"M	M90651.6	21,72	1(2)

INOFLEX - příslušenství pro šroubení

Rabatová skupina DHFC09

INOFLEX REDUKCE	<i>Redukce - vnitřní závit</i>		
			
DN 12; 1/2"Mx3/8"F	M67550	5,00	1(10)
DN 16; 3/4"Mx1/2"F	M90652.1	4,59	1(10)
DN 20; 1"Mx3/4" F	M90652.2	4,85	1(10)
DN 25; 1 1/4"Mx1"F	M90652.3	7,57	1(5)
DN32; 1 1/2"Mx1 1/4"F	M90652.4	8,06	1(3)
DN 40; 2"Mx1 1/2"F	M90652.6	17,28	1(2)

INOFLEX DVOJNIPL	<i>Dvojnipl MS 58</i>		
			
DN 12; 1/2"M	M43.66123.1	3,62	1(10)
DN 16; 3/4"M	M43.66124D	4,70	1(10)
DN 20; 1"M	M43.66125D	8,51	1(10)
DN 25; 1 1/4"M	M43.66126D	14,18	1(10)
DN 32; 1 1/2"M	M43.66133D	19,25	1(3)

INOFLEX MATICE	<i>Matice</i>		
			
DN 12; 1/2"F	M46154.01	1,04	1(10)
DN 16; 3/4"F	M43.520MS	1,34	1(10)
DN 20; 1"F	M43.530MS	2,28	1(10)
DN 25; 1 1/4"F	M43.540MS	2,99	1(5)
DN 32; 1 1/2"F	M43.550MS	4,07	1(3)
DN 40; 2"F	M43.560MS	12,43	1(2)

Distribuce energie


Rozměr	Objednávací číslo	Cena EUR	Balení (Karton)
--------	-------------------	----------	-----------------

INOFLEX - příslušenství


Rabatová skupina DHFC09

SADA PRO VYTVÁŘENÍ PŘÍRUB		<i>Souprava pro vytváření přírub pro vlnité trubky z nerezové oceli Inoflex; obsahuje raznici, upevňovací čelisti, ohraňovač.</i>	
			
DN 12	M46312	149,44	1(1)
DN 16	M46316	149,44	1(1)
DN 20	M46320	149,44	1(1)
DN 25	M46325	149,44	1(1)
DN 32	M46332	108,66	1(1)
DN 40	M46340	149,44	1(1)

SADA ŠROUBENÍ		<i>Sada šroubení skládající se z vnějšího závitu, přesuvné matice, 2 půlkroužků, šroubovacího dílu s vnějším (M) nebo vnitřním závitem (F), těsnění.</i>	
			
DN 12; 3/8" F	M46115	8,88	1(1)
DN 12; 3/8" M	M46105	10,11	1(1)
DN 16; 1/2" F	M46114	7,69	1(1)
DN 16; 1/2" M	M46104	8,62	1(1)
DN 20; 3/4" F	M46113	8,51	1(1)
DN 20; 3/4" M	M46103	11,08	1(1)
DN 25; 1" F	M46112	10,78	1(1)
DN 25; 1" M	M46102	15,37	1(1)
DN 32; 1 1/4" F	M46111	13,58	1(1)
DN 32; 1 1/4" M	M46101	20,63	1(1)
DN 40; 1 1/2" F	M46110	27,39	1(1)
DN 40; 1 1/2" M	M46100	35,93	1(1)

SADA PŮLKROUŽKŮ A TĚSNĚNÍ		<i>Sada obsahuje 10 půlkroužků a 10 bezazbestových těsnění pro připojení vlnitých trubek.</i>	
			
DN 12	M46205	12,13	1(1)
DN 16	M46204	13,73	1(1)
DN 20	M46203	16,57	1(1)
DN 25	M46202	17,80	1(1)
DN 32	M46201	26,83	1(1)
DN 40	M46200	27,65	1(1)


Rozměr	Objednávací číslo	Cena EUR	Balení (Karton)
--------	-------------------	----------	-----------------

SADA PRO SPOJOVÁNÍ ZVLNĚNÝCH TRUBEK		<i>Sada obsahuje 4 převlečné matice, 4 půlkroužky, 2 protilehlé šroubovací díly s tvarovým těsněním, 4 bezazbestové těsnění.</i>	
			
DN 12	M46105.1	13,10	1(1)
DN 16	M46104.1	22,09	1(1)
DN 20	M46103.1	26,04	1(1)

FIXLOCK - šroubení pro montáž vlnitých trubek bez přírub


Rabatová skupina DHFC


FIXLOCK - SADA ŠROUBENÍ		<i>Sada FixLock obsahuje převlečnou matici, půlkroužky, protilehlý díl k zašroubování s tvarovým těsněním. Vnitřní závit nebo vnější závit pro systémy vytápění a pro solární systémy.</i>	
			
DN 12 x 3/8" F	M46115FL	8,88	1(1)
DN 16 x 1/2" F	M46114FL	7,69	1(1)
DN 20 x 3/4" F	M46113FL	8,51	1(1)
DN 25 x 1" F	M46112FL	10,78	1(1)
DN 32 x 1 1/4" F	M46111FL	13,58	1(1)
DN 12 x 3/8" M	M46105FL	10,11	1(1)
DN 16 x 1/2" M	M46104FL	9,55	1(1)
DN 20 x 3/4" M	M46103FL	11,08	1(1)
DN 25 x 1" M	M46102FL	15,37	1(1)
DN 32 x 1 1/4" M	M46101FL	20,63	1(1)

FIXLOCK SADA		<i>Sada pro spojování zvlněných trubek obsahuje převlečnou matici, půlkroužek, protilehlý šroubovací díl s tvarovým těsněním.</i>	
			
DN 12	M46105.1FL	16,98	1(1)
DN 16	M46104.1FL	22,09	1(1)
DN 20	M46103.1FL	26,04	1(1)
DN 25	M46102.1FL	40,07	1(1)


Distribuce energie

Rozměr	Objednáací číslo	Cena EUR	Balení (Karton)
--------	------------------	----------	-----------------

FIXLOCK SADA KLV	<i>Sada šroubení FixLock s přechodem na šroubení se svěracím kroužkem obsahuje převlečnou matici, půlkroužek, šroubovací protikus s tvarovým těsněním.</i>		
			
DN 16	MG29611.11FL	14,63	1(1)
DN 20	MG29611.12FL	15,86	1(1)

FIXLOCK SADA S	<i>Sada šroubení FixLock s přechodem na samotěsnicí přípojku s vnějším závitem obsahuje převlečnou matici, vložený kroužek, šroubovací protikus s tvarovým těsněním, vnější závit s kroužkem z PTFE.</i>		
			
DN 16; 3/4" M	M43.66124FLP	11,08	1(1)
DN 20; 1" M	M43.66125FLP	13,58	1(1)

Rozměr	Objednáací číslo	Cena EUR	Balení (Karton)
--------	------------------	----------	-----------------

FIXLOCK SADA T	<i>FixLock propojovací sada s odbočkou - T-kus pro spojování zvlněných trubek bez nářadí s přechodem s vnitřním závitem na libovolný trubkový systém, rozsah dodávky včetně 2 převlečných matic a dvou vkládacích kroužků.</i>		
			
DN 16; 1/2" F	M90250.043FL	28,73	1(1)
DN 20	M90250.931FL	35,07	1(1)
DN 16	M90250.044FL	28,88	1(1)
DN 20; 1" FL	M90250.932FL	35,07	1(1)

Distribuce energie

Rozměr	Objednáací číslo	Cena EUR	Balení (Karton)
--------	------------------	----------	-----------------

Rozměr	Objednáací číslo	Cena EUR	Balení (Karton)
--------	------------------	----------	-----------------

Kompensátory délkové roztažnosti

Kompensátory délkové roztažnosti

Rabatová skupina DHFC

VSUVKA SI10	<i>Na obou stranách vnitřní závit, nebo přípojky pro připájení</i>		
			
DN 15, vnitřní závit	M62416	85,19	1(10)
DN 22, vnitřní závit	M62423	108,96	1(10)
DN 28, vnitřní závit	M62429	138,92	1(4)
DN 35, vnitřní závit	M62440	169,44	1(1)
DN 42, vnitřní závit	M62444	173,47	1(1)
2", vnitřní závit	M62455	391,04	1(1)
DN 15, pájecí	M62415	85,19	1(10)
DN 18, pájecí	M62418	89,51	1(10)
DN 22, pájecí	M62422	108,96	1(10)
DN 28, pájecí	M62428	132,28	1(4)
DN 35, pájecí	M62435	165,22	1(4)
DN 42, pájecí	M62442	230,71	1(1)
54 mm, pájecí	M62454	372,87	1(1)

Distribuce energie


Rozměr	Objednávací číslo	Cena EUR	Balení (Karton)
--------	-------------------	----------	-----------------

Rozměr	Objednávací číslo	Cena EUR	Balení (Karton)
--------	-------------------	----------	-----------------

Filtry, kulové kohouty s filtrem

Filtry, kulové kohouty s filtrem

Rabatová skupina DHFC

FILTR MS 	<i>Univerzální - pro montáž vertikálního i horizontálního potrubí, PN16</i>		
3/4"	M58326.3	31,49	1(1)
1"	M58326.6	45,19	1(1)



hydronic flow
control

Předávací stanice a měření



that's excellence.



Předávací stanice a měření


Rozměr	Objednací číslo	Cena EUR	Balení (Karton)
--------	-----------------	----------	-----------------


Rozměr	Objednací číslo	Cena EUR	Balení (Karton)
--------	-----------------	----------	-----------------


Logotherm mechanické stanice


LOGOSTANDARD plochá varianta


Rabatová skupina EHFC01


STANDARD 3 kW		<i>LogoStandard pro jednotky s tepelnou ztrátou do 3 kW při ΔT 20 K, kW - výkon TV, volitelné moduly: DP - regulace diferenčního tlaku, CTV - cirkulace TV</i>	
			
44 kW	LG0680200000701	929,37	1(1)
55 kW	LG5680200000701	1082,05	1(1)
44 kW, DP	LG0680200070701	1095,60	1(1)
55 kW, DP	LG5680200070701	1248,28	1(1)
44 kW, CTV	LG0680200000731	1287,91	1(1)
55 kW, CTV	LG5680200000731	1440,60	1(1)
44 kW, DP, CTV	LG0680200070731	1287,91	1(1)
55 kW, DP, CTV	LG5680200070731	1620,22	1(1)


STANDARD 3-10 kW		<i>LogoStandard pro jednotky s tepelnou ztrátou 3-10 kW při ΔT 20 K, kW - výkon TV, volitelné moduly: DP - regulace diferenčního tlaku, CTV - cirkulace TV</i>	
			
44 kW	LG0680100000701	929,37	1(1)
55 kW	LG5680100000701	1082,05	1(1)
44 kW, DP	LG0680100070701	1095,60	1(1)
55 kW, DP	LG5680100070701	1248,28	1(1)
44 kW, CTV	LG0680100000731	1287,91	1(1)
55 kW, CTV	LG5680100000731	1440,60	1(1)
44 kW, DP, CTV	LG0680100070731	1287,91	1(1)
55 kW, DP, CTV	LG5680100070731	1620,22	1(1)

MONTÁŽNÍ LIŠTA		<i>Montážní lišta s kulovými kohouty, bez cirkulace TV (7 ks) s cirkulací TV (8 ks)</i>	
			
Lišta 7 kk	LG11104.3435	83,73	1(1)
Lišta 8 kk	LG11104.3436	93,51	1(1)

SADA KULOVÝCH KOHOUTŮ		<i>Sada kulových kohoutů 3/4", bez cirkulace (7 ks) s cirkulací (8 ks)</i>	
			
7 kk, 3/4"	LG11104.35	66,16	1(1)
8 kk, 3/4"	LG11104.35C	75,75	1(1)

STANDARD TV		<i>LogoStandard pouze pro přípravu TV, výkon TV, volitelné moduly: CTV - cirkulace TV</i>	
			
44 kW	LG4680000000401	830,07	1(1)
55 kW	LG9680000000401	982,72	1(1)
44 kW, CTV	LG4680000000431	1188,54	1(1)
55 kW, CTV	LG9680000000431	1354,25	1(1)

MONTÁŽNÍ LIŠTA (5 a 6 ks)		<i>Montážní lišta s kulovými kohouty, bez cirkulace TV (5 ks) s cirkulací TV (6 ks)</i>	
			
Lišta 5 kk	LG11104.3434	69,96	1(1)
Lišta 6 kk	LG11104.3433	79,07	1(1)


SADA KULOVÝCH KOHOUTŮ (5 a 6 ks)		<i>Sada kulových kohoutů 5 ks nebo 6 ks, 3/4" pro LogoStandard 44 a 55 kW bez cirkulace (5 ks) i s cirkulací (6 ks)</i>	
			
5 kk, 3/4"	LG11104.35W	47,28	1(1)
6 kk, 3/4"	LG11104.35WC	56,87	1(1)


Předávací stanice a měření


Rozměr	Objednávací číslo	Cena EUR	Balení (Karton)
--------	-------------------	----------	-----------------

LOGOSTANDARD varianta do šachty

Rabatová skupina EHFC01

STANDARD 3 kW ŠACHTA		<i>LogoStandard pro jednotky s tepelnou ztrátou do 3 kW při ΔT 20 K, varianta do šachty, kW - výkon TV, volitelné moduly: DP - regulace diferenčního tlaku, CTV - cirkulace TV</i>	
			
44 kW	LG0130200000701	1015,86	1(1)
55 kW	LG5130200000701	1178,77	1(1)
44 kW, DP	LG01302000070701	1182,05	1(1)
55 kW, DP	LG51302000070701	1344,48	1(1)
44 kW, CTV	LG0130200000731	1374,63	1(1)
55 kW, CTV	LG5130200000731	1549,63	1(1)
44 kW, DP, CTV	LG01302000070731	1540,19	1(1)
55 kW, DP, CTV	LG51302000070731	1716,60	1(1)


STANDARD 3-10 kW ŠACHTA		<i>LogoStandard pro jednotky s tepelnou ztrátou do 3 - 10 kW při ΔT 20 K (varianta do šachty), volitelné moduly: DP - regulace diferenčního tlaku, CTV - cirkulace TV</i>	
			
44 kW	LG0130100000701	1015,86	1(1)
55 kW	LG5130100000701	1178,77	1(1)
44 kW, DP	LG01301000070701	1182,05	1(1)
55 kW, DP	LG51301000070701	1344,48	1(1)
44 kW, CTV	LG0130100000731	1374,63	1(1)
55 kW, CTV	LG5130100000731	1549,63	1(1)
44 kW, DP, CTV	LG01301000070731	1540,19	1(1)
55 kW, DP, CTV	LG51301000070731	1716,60	1(1)


STANDARD TV ŠACHTA		<i>LogoStandard pouze pro přípravu TV varianta do šachty, výkon TV, volitelné moduly: CTV - cirkulace TV</i>	
			
44 kW	LG4130000000401	916,34	1(1)
55 kW	LG9130000000401	1078,84	1(1)
44 kW, CTV	LG4130000000431	1274,89	1(1)
55 kW, CTV	LG9130000000431	1450,60	1(1)


Rozměr	Objednávací číslo	Cena EUR	Balení (Karton)
--------	-------------------	----------	-----------------


LOGOSTANDARD - příslušenství

Rabatová skupina EHFC05

STANDARD - MaR U-M		<i>MaR pro BS Logotherm, ultrazvukový měřič tepla, mechanický vodoměr, elektrotermický pohon 230 V, PID týdenní regulátor MEIBES, volitelné moduly: CTV - regulace cirkulace TV</i>	
			
M-Bus	LM228.110	572,16	1(1)
M-Bus, CTV	LM228.111	647,80	1(1)
wM-Bus	LM229.110	611,31	1(1)
wM-Bus, CTV	LM229.111	686,42	1(1)

STANDARD - MaR U-U		<i>MaR pro BS Logotherm, ultrazvukový měřič tepla, ultrazvukový vodoměr, elektrotermický pohon 230 V, PID týdenní regulátor MEIBES, volitelné moduly: CTV - regulace cirkulace TV</i>	
			
M-Bus	LM6153.110	623,17	1(1)
M-Bus, CTV	LM6153.111	698,28	1(1)
wM-Bus	LM6051.110	628,47	1(1)
wM-Bus, CTV	LM6051.111	703,54	1(1)


STANDARD MODUL CTV		<i>Modul cirkulace teplé vody pro LogoStandard</i>	
			
44 kW	M11104.33MP	357,76	1(1)
55 kW	M11104.43MP	370,86	1(1)
44, 55 kW	M10253.64	364,33	1(1)

STANDARD MODUL CM		<i>CM - termostatický cirkulační můstek 45/65 °C pro montáž do stanice nebo na stoupačku</i>	
			
Do stanice	M11104.32MP	58,28	1(1)

Předávací stanice a měření

Rozměr	Objednací číslo	Cena EUR	Balení (Karton)
--------	-----------------	----------	-----------------

Rozměr	Objednací číslo	Cena EUR	Balení (Karton)
--------	-----------------	----------	-----------------

STANDARD - KRYT 	<i>Kryt pro bytovou stanici LogoStandard pro montáž na zeď nebo do zdi a nebo prodloužený kryt pro montáž do zdi; plech, bílá barva</i>		
	Kryt na zeď	M11100.1	167,28
Kryt do zdi	M11100.2	167,16	1(1)

Předávací stanice a měření

Rozměr	Objednávací číslo	Cena EUR	Balení (Karton)
--------	-------------------	----------	-----------------

Rozměr	Objednávací číslo	Cena EUR	Balení (Karton)
--------	-------------------	----------	-----------------

Logotherm elektronické stanice

LOGOMATIC G2 KOMPLETNÍ STANICE


Rabatová skupina EHFC02


LOGOMATIC G2 F	<i>LogoMatic G2, M - výkon; UC - nesměšovaný okruh; (x)MC - směšovaný okruh, počet výstupů na rozdělovač; F - montáž do zdi</i>		
			
Řada M UC F	M11114.1HKUP	1997,28	1(1)
Řada M 6MC F	M11114.61MKUP	3446,34	1(1)
Řada M 8MC-UC F	M11114.81MKUP	3570,63	1(1)
Řada M UC F	M11114.1HKUPSX	2256,90	1(1)
Řada M 6MC F	M11114.61MKUPSX	3771,01	1(1)
Řada M 8MC-UC F	M11114.81MKUPSX	3895,15	1(1)


LOGOMATIC G2 SI	<i>LogoMatic G2, M - výkon; UC - nesměšovaný okruh; (x)MC - směšovaný okruh, počet výstupů na rozdělovač; SI - montáž na zeď s izolačním krytem</i>		
			
Řada M UC SI	M11114.1HKAP	1920,93	1(1)
Řada M 6MC SI	M11114.61MKAP	3051,23	1(1)
Řada M 8MC-UC SI	M11114.81MKAP	3541,90	1(1)
Řada M UC SI	M11114.1HKAPSX	2531,90	1(1)
Řada M 6MC SI	M11114.61MKAPSX	3375,82	1(1)
Řada M 8MC-UC SI	M11114.81MKAPSX	3866,53	1(1)


LOGOMATIC G2

Rabatová skupina EHFC02

LOGOMATIC G2 CU S MC	<i>LogoMatic G2, CU - mědí pájený výměník; S - výkon; MC - směšovaný okruh, DHW-C cirkulace TV; F/S montáž na/do zdi; SI - příprava pro izolační kryt</i>		
			
F/S	M11114.5	2251,23	1(1)
SI	M11114.53	2251,23	1(1)
F/S; DHW-C	M11114.501	2602,46	1(1)
SI; DHW-C	M11114.531	2602,46	1(1)


LOGOMATIC G2 CU S MC-UC	<i>LogoMatic G2, CU - mědí pájený výměník; S - výkon; MC-UC směšovaný /nesměšovaný okruh; DHW-C cirkulace TV; F/S montáž na/do zdi; SI - příprava pro izolační kryt</i>		
			
F/S	M11114.6	2300,75	1(1)
SI	M11114.63	2300,75	1(1)
F/S; DHW-C	M11114.601	2653,99	1(1)
SI; DHW-C	M11114.631	2653,99	1(1)


LOGOMATIC G2 CU S UC	<i>LogoMatic G2, CU - mědí pájený výměník; S - výkon; UC - nesměšovaný okruh, DHW-C cirkulace TV; F/S montáž na/do zdi; SI - příprava pro izolační kryt</i>		
			
F/S	M11114.4	1577,13	1(1)
SI	M11114.43	1577,13	1(1)
F/S; DHW-C	M11114.401	1871,27	1(1)
SI; DHW-C	M11114.431	1871,27	1(1)


LOGOMATIC G2 CU M MC	<i>LogoMatic G2, CU - mědí pájený výměník; M - výkon; MC - směšovaný okruh, DHW-C cirkulace TV; F/S montáž na/do zdi; SI - příprava pro izolační kryt</i>		
			
F/S	M11114.51	2319,85	1(1)
SI	M11114.54	2319,85	1(1)
F/S; DHW-C	M11114.511	2671,23	1(1)
SI; DHW-C	M11114.541	2671,23	1(1)


Předávací stanice a měření

Rozměr	Objednávací číslo	Cena EUR	Balení (Karton)
--------	-------------------	----------	-----------------


LOGOMATIC G2 CU M MC-UC 	<i>LogoMatic G2, CU - mědí pájený výměník; M - výkon; MC-UC směřovaný /nesměřovaný okruh; DHW-C cirkulace TV; F/S montáž na/do zdi; SI - příprava pro izolační kryt</i>			
	F/S	M11114.61	2369,48	1(1)
	SI	M11114.64	2369,48	1(1)
	F/S; DHW-C	M11114.611	2722,80	1(1)
	SI; DHW-C	M11114.641	2722,80	1(1)


LOGOMATIC G2 CU M UC 	<i>LogoMatic G2, CU - mědí pájený výměník; M - výkon; UC - nesměřovaný okruh, DHW-C cirkulace TV; F/S montáž na/do zdi; SI - příprava pro izolační kryt</i>			
	F/S	M11114.41	1638,36	1(1)
	SI	M11114.44	1638,36	1(1)
	F/S; DHW-C	M11114.411	1932,28	1(1)
	SI; DHW-C	M11114.441	1932,28	1(1)


LOGOMATIC G2 CU L MC 	<i>LogoMatic G2, CU - mědí pájený výměník; L - výkon; MC - směřovaný okruh, DHW-C cirkulace TV; F/S montáž na/do zdi; SI - příprava pro izolační kryt</i>			
	F/S	M11114.52	2447,76	1(1)
	SI	M11114.55	2447,76	1(1)
	F/S; DHW-C	M11114.521	2801,08	1(1)
	SI; DHW-C	M11114.551	2801,08	1(1)


LOGOMATIC G2 CU L MC-UC 	<i>LogoMatic G2, CU - mědí pájený výměník; L - výkon; MC-UC směřovaný /nesměřovaný okruh; DHW-C cirkulace TV; F/S montáž na/do zdi; SI - příprava pro izolační kryt</i>			
	F/S	M11114.62	2447,76	1(1)
	SI	M11114.65	2447,76	1(1)
	F/S; DHW-C	M11114.621	2801,08	1(1)
	SI; DHW-C	M11114.651	2801,08	1(1)

Rozměr	Objednávací číslo	Cena EUR	Balení (Karton)
--------	-------------------	----------	-----------------

LOGOMATIC G2 CU L UC 	<i>LogoMatic G2, CU - mědí pájený výměník; L - výkon; UC - nesměřovaný okruh, DHW-C cirkulace TV; F/S montáž na/do zdi; SI - příprava pro izolační kryt</i>			
	F/S	M11114.42	1703,17	1(1)
	SI	M11114.45	1703,17	1(1)
	F/S; DHW-C	M11114.421	1997,28	1(1)
	SI; DHW-C	M11114.451	1997,28	1(1)


LOGOMATIC G2 SX S MC 	<i>LogoMatic G2, SX - zapouzdřený mědí pájený výměník; S - výkon; MC - směřovaný okruh, DHW-C cirkulace TV; F/S montáž na/do zdi; SI - příprava pro izolační kryt</i>			
	F/S	M11114.502	2615,90	1(1)
	SI	M11114.532	2615,90	1(1)
	F/S; DHW-C	M11114.503	2984,37	1(1)
	SI; DHW-C	M11114.533	2984,37	1(1)


LOGOMATIC G2 SX S MC-UC 	<i>LogoMatic G2, SX - zapouzdřený mědí pájený výměník; S - výkon; MC-UC směřovaný /nesměřovaný okruh; DHW-C cirkulace TV; F/S montáž na/do zdi; SI - příprava pro izolační kryt</i>			
	F/S	M11114.602	2669,33	1(1)
	SI	M11114.632	2674,25	1(1)
	F/S; DHW-C	M11114.603	3035,90	1(1)
	SI; DHW-C	M11114.633	3035,90	1(1)


LOGOMATIC G2 SX S UC 	<i>LogoMatic G2, SX - zapouzdřený mědí pájený výměník; S - výkon; UC - nesměřovaný okruh, DHW-C cirkulace TV; F/S montáž na/do zdi; SI - příprava pro izolační kryt</i>			
	F/S	M11114.402	1907,46	1(1)
	SI	M11114.432	1907,46	1(1)
	F/S; DHW-C	M11114.403	2220,63	1(1)
	SI; DHW-C	M11114.433	2220,63	1(1)

Předávací stanice a měření


Rozměr	Objednací číslo	Cena EUR	Balení (Karton)
--------	-----------------	----------	-----------------


LOGOMATIC G2 SX M MC 	<i>LogoMatic G2, SX - zapouzdřený mědí pájený výměník; M - výkon; MC - směřovaný okruh, DHW-C cirkulace TV; F/S montáž na/do zdi; SI - příprava pro izolační kryt</i>			
	F/S	M11114.512	2740,00	1(1)
	SI	M11114.542	2740,00	1(1)
	F/S; DHW-C	M11114.513	3108,47	1(1)
	SI; DHW-C	M11114.543	3108,47	1(1)


LOGOMATIC G2 SX M MC-UC 	<i>LogoMatic G2, SX - zapouzdřený mědí pájený výměník; M - výkon; MC-UC směřovaný /nesměřovaný okruh; DHW-C cirkulace TV; F/S montáž na/do zdi; SI - příprava pro izolační kryt</i>			
	F/S	M11114.612	2793,47	1(1)
	SI	M11114.642	2793,47	1(1)
	F/S; DHW-C	M11114.613	3160,00	1(1)
	SI; DHW-C	M11114.643	3160,00	1(1)

LOGOMATIC G2 SX M UC 	<i>LogoMatic G2, SX - zapouzdřený mědí pájený výměník; M - výkon; UC - nesměřovaný okruh, DHW-C cirkulace TV; F/S montáž na/do zdi; SI - příprava pro izolační kryt</i>			
	F/S	M11114.412	2016,27	1(1)
	SI	M11114.442	2016,27	1(1)
	F/S; DHW-C	M11114.413	2329,51	1(1)
	SI; DHW-C	M11114.443	2329,51	1(1)

Rozměr	Objednací číslo	Cena EUR	Balení (Karton)
--------	-----------------	----------	-----------------


LOGOMATIC G2 SX L MC 	<i>LogoMatic G2, SX - zapouzdřený mědí pájený výměník; L - výkon; MC - směřovaný okruh, DHW-C cirkulace TV; F/S montáž na/do zdi; SI - příprava pro izolační kryt</i>			
	F/S	M11114.522	2883,13	1(1)
	SI	M11114.552	2883,13	1(1)
	F/S; DHW-C	M11114.523	3251,72	1(1)
	SI; DHW-C	M11114.553	3251,72	1(1)


LOGOMATIC G2 SX L MC-UC 	<i>LogoMatic G2, SX - zapouzdřený mědí pájený výměník; L - výkon; MC-UC směřovaný /nesměřovaný okruh; DHW-C cirkulace TV; F/S montáž na/do zdi; SI - příprava pro izolační kryt</i>			
	F/S	M11114.622	2883,13	1(1)
	SI	M11114.652	2883,13	1(1)
	F/S; DHW-C	M11114.623	3251,72	1(1)
	SI; DHW-C	M11114.653	3251,72	1(1)


LOGOMATIC G2 SX L UC 	<i>LogoMatic G2, SX - zapouzdřený mědí pájený výměník; L - výkon; UC - nesměřovaný okruh, DHW-C cirkulace TV; F/S montáž na/do zdi; SI - příprava pro izolační kryt</i>			
	F/S	M11114.422	2094,55	1(1)
	SI	M11114.452	2094,55	1(1)
	F/S; DHW-C	M11114.423	2405,90	1(1)
	SI; DHW-C	M11114.453	2405,90	1(1)


Předávací stanice a měření

Rozměr	Objednací číslo	Cena EUR	Balení (Karton)
--------	-----------------	----------	-----------------


KRYTY DO ZDI	Plášť krytu: bíle lakovaná ocel (RAL 9016)		
			
š/v/h - 610/935/110-160	M11100.38	298,02	1(1)
š/v/h - 610/935/110-160	M11100.38K	285,37	1(1)
š/v/h - 610/1300/110-160	M11100.39	423,47	1(1)
š/v/h - 610/1300/110-160	M11100.39K	322,20	1(1)
š/v/h - 847/1300/150-245	M11100.42	363,77	1(1)
š/v/h - 847/1300/150-245	M11100.29K	439,55	1(1)


IZOLACE DO ZDI	Izolační box pro osazení do zdi		
			
Izolační box F	M66306.667	124,22	1(1)


KRYTY NA ZEĎ	Kryt pro montáž na zeď; plášť krytu: bíle lakovaná ocel (RAL 9016)		
			
š/v/h - 600/935/210	M11100.11	167,31	1(1)
š/v/h - 600/935/210	M11100.11K	232,01	1(1)
š/v/h - 600/1330/210	M11100.46	466,01	1(1)
š/v/h - 600/1330/210	M11100.46K	610,67	1(1)
š/v/h - 850/1330/210	M11100.43	451,27	1(1)
š/v/h - 850/1330/210	M11100.43K	765,56	1(1)


IZOLACE NA ZEĎ	Izolační box pro osazení na zeď		
			
š/v/h - 600/1050/220	M66306.665	372,57	1(1)
š/v/h - 600/1375/220	M66306.666	592,50	1(1)

Rozměr	Objednací číslo	Cena EUR	Balení (Karton)
--------	-----------------	----------	-----------------

ROZDĚLOVAČE F-S	Modul rozdělovače podlahového vytápění pro stanice bez izolačního boxu		
			
3 okruhů	M10515.31	259,29	1(1)
4 okruhů	M10515.41	314,14	1(1)
5 okruhů	M10515.51	343,32	1(1)
6 okruhů	M10515.61	350,63	1(1)
7 okruhů	M10515.71	423,66	1(1)
8 okruhů	M10515.81	446,23	1(1)
9 okruhů	M10515.91	477,80	1(1)
10 okruhů	M10515.101	489,66	1(1)
11 okruhů	M10515.111	504,18	1(1)
12 okruhů	M10515.121	522,28	1(1)


ROZDĚLOVAČE SI	Modul rozdělovače podlahového vytápění pro stanice s izolačním boxem		
			
3 okruhů	M10515.32	259,29	1(1)
4 okruhů	M10515.42	314,14	1(1)
5 okruhů	M10515.52	343,32	1(1)
6 okruhů	M10515.62	350,63	1(1)
7 okruhů	M10515.72	423,66	1(1)
8 okruhů	M10515.82	449,22	1(1)


SVORKOVNICE	Svorkovnice pro napojení elektrotermických pohonů. FS - bez izolačního boxu; SI - s izolačním boxem		
			
FS pro 8 okruhů	MB-10560.06	430,97	1(1)
FS pro 12 okruhů	MB-10560.07	529,59	1(1)
SI pro 8 okruhů	MB-10560.08	430,97	1(1)

2. OKRUH	Rozšíření o druhý statický topný okruh, včetně zónového ventilu; FS - bez izolačního boxu; SI - s izolačním boxem		
			
FS pro 8 okruhů	M10253.19	47,50	1(1)
FS pro 12 okruhů	M10253.20	47,50	1(1)
SI pro 8 okruhů	M10253.21	47,50	1(1)

Předávací stanice a měření

Rozměr	Objednací číslo	Cena EUR	Balení (Karton)
--------	-----------------	----------	-----------------


MONTÁŽNÍ LIŠTY 	<i>Montážní lišta včetně kulových kohoutů, kohouty s certifikací DVGW; FS - bez izolačního boxu; SI - s izolačním boxem. Není určena pro LogoMatic G2 4RS.</i>			
	Lišta FS	M10203.749	114,63	1(1)
	Lišta SI	M10203.762	114,63	1(1)


KULOVÉ KOHOUTY 	<i>Sada kulových kohoutů s certifikací DVGW</i>			
	5 kohoutů	M10252.39	58,96	1(1)
	7 kohoutů	M10252.391	80,37	1(1)


Rozměr	Objednací číslo	Cena EUR	Balení (Karton)
--------	-----------------	----------	-----------------


LOGOFRESH příprava teplé vody

Rabatová skupina EHFC02

LOGOFRESH E 	<i>Kompaktní elektronicky regulovaná stanice pro přípravu teplé vody; výkonová řada: S, M, L; volitelné moduly: CTV - cirkulace teplé vody</i>			
	S-line DN 20	M10270.62	1435,04	1(1)
	S-line DN 20, CTV	M10270.63	1748,51	1(1)
	M-line DN 25	M10270.52	1897,57	1(1)
	M-line DN 25 CTV	M10270.53	2343,81	1(1)
	L-line	M10270.91	3214,10	1(1)
	L-line CTV	M10270.92	3472,39	1(1)

LOGOFRESH-KLÍNKY 	<i>Izolační klínky pro montáž na zásobník</i>		
	S-line	M66306.3673	27,61

LOGOFRESH S 	<i>Kompaktní staticky regulovaná stanice pro přípravu teplé vody; výkonová řada: S, M, L; volitelné moduly: CTV - cirkulace teplé vody</i>			
	S-line DN 20	M10271.51	1541,46	1(1)
	S-line DN 20 CTV	M10271.5	1797,61	1(1)
	M-line DN 25	M10271.41	2083,40	1(1)
	M-line DN 25 CTV	M10271.4	2355,07	1(1)

LOGOFRESH XL 	<i>Kompaktní staticky regulovaná stanice pro přípravu teplé vody; výkonová řada: XL; volitelné moduly: CTV - cirkulace teplé vody</i>			
	XL-DN32, 100l/h, CTV	M10270.81	6751,34	1(1)
	XL-DN32, 120l/h, CTV	M10270.71	7038,51	1(1)

Předávací stanice a měření

Rozměr	Objednací číslo	Cena EUR	Balení (Karton)
--------	-----------------	----------	-----------------

LOGOFRESH - příslušenství


Rabatová skupina EHFC02

LOGOFRESH-MODUL1	<i>Modul vrstveného plnění ve zpětném vedení</i>		
1" M	M10270.06	351,34	1(1)

Rozměr	Objednací číslo	Cena EUR	Balení (Karton)
--------	-----------------	----------	-----------------


LOGOECO tlakově nezávislá bytová stanice

Rabatová skupina EHFC02

LOGOECO	<i>Tlakově nezávislá stanice LogoEco</i>		
			
LogoEco Dual E H-HW s cirkulací TV	M10920.40OH30	2249,66	1(1)

LOGOECO příslušenství

Rabatová skupina EHFC02

LOGOECO-LIŠTA	<i>Montážní lišta</i>		
			
Montážní lišta	M10920.40OH301	235,19	1(1)

Předávací stanice a měření


Rozměr	Objednací číslo	Cena EUR	Balení (Karton)
--------	-----------------	----------	-----------------

Rozměr	Objednací číslo	Cena EUR	Balení (Karton)
--------	-----------------	----------	-----------------

Logotherm stanice na předání chladu

LOGOCOOL decentralizovaná bytová stanice

Rabatová skupina EHFC02

LOGOCOOL	Nová třída efektivních chladicích předávacích stanic		
			
S 1 - 5 kW	M10610.32	2746,53	1(1)
S 2 - 12 kW	M10610.22	2753,28	1(1)
S 5 - 16 kW	M10610.12	2834,74	1(1)
M 9 - 24 kW	M10610.1	3927,09	1(1)

LOGOCOOL-SADA	Sada kulových kohoutů s prodlouženým vřetenem pro LogoCool S-line		
			
4 x DN25 přímý	M10610.121	112,24	1(1)

Předávací stanice a měření


Rozměr	Objednací číslo	Cena EUR	Balení (Karton)
--------	-----------------	----------	-----------------


Rozměr	Objednací číslo	Cena EUR	Balení (Karton)
--------	-----------------	----------	-----------------


Měřiče tepla

Ultrazvukový měřič tepla LogoplusSonic

Rabatová skupina EHFC03


LOGOPLUS SONIC M-BUS	<i>Ultrazvukový měřič tepla s komunikací M-Bus; instalace na zpátečku</i>		
			
DN 15; 0,6 m3/h	M1289932.1007	227,01	1(1)
DN 15; 1,5 m3/h	M1289932.2007	227,01	1(1)
DN 20; 2,5 m3/h	M1289932.3007	237,69	1(1)

LOGOPLUS SONIC wM-BUS	<i>Ultrazvukový měřič tepla s komunikací wM-Bus; instalace na zpátečku</i>		
			
DN 15; 0,6 m3/h	M1289933.1007	218,58	1(1)
DN 15; 1,5 m3/h	M1289933.2007	218,58	1(1)
DN 20; 2,5 m3/h	M1289933.3007	237,69	1(1)

LOGOPLUS SONIC wM-BUS SET	<i>Ultrazvukový měřič tepla s komunikací wM-Bus s montážní sadou</i>		
			
DN 15; 0,6 m3/h	M1289923.1107	238,69	1(1)
DN 15; 1,5 m3/h	M1289923.2107	238,69	1(1)
DN 20; 2,5 m3/h	M1289923.3107	245,82	1(1)


Sada pro montáž měřiče tepla


Rabatová skupina EHFC03

MODUL PRO MONTÁŽ MĚŘIČE TEPLA	<i>Sada pro napojení měřiče tepla (originální instalační sada)</i>		
			
DN 15; 0,6/1,5 m3/h	M1278601	42,13	1(1)
DN 20; 2,5 m3/h	M1278611	57,80	1(1)
DN 25; 2,5 m3/h	M1278621	108,13	1(1)

Příslušenství pro měřiče tepla a chladu


Rabatová skupina EHFC03


JÍMKY PRO MĚŘIČ TEPLA - MOSAZ	<i>Qp 3,5 - 60 m³/h, mosazné provedení, průměr čidla 5,2 mm; připojení G 1/2"</i>		
			
Délka 52 mm	M1279511	107,16	1(1)
Délka 85 mm	M1279512	169,10	1(1)
Délka 120 mm	M1279513	182,72	1(1)


SPECIÁLNÍ KULOVÝ KOHOUT M-M	<i>S jímkou pro čidlo, M 10 x 1 - přímo ponořený</i>		
			
DN 15	M1280912	24,18	1(5)
DN 20	M1280913	27,54	1(5)
DN 25	M1280914	51,98	1(5)

K dispozici jsou v nabídce také měřiče chladu nebo kombinovaná varianta teplo-chlad.

Předávací stanice a měření


Rozměr	Objednací číslo	Cena EUR	Balení (Karton)
UZAVÍRACÍ KULOVÝ KOHOUT 	<i>Kulový kohout s převlečnou matkou</i>		
DN15; G1/2"xG3/4"	M1610120	10,56	1(10)
DN20; G3/4"xG1"	M1610121	12,72	1(10)
DN25; G1"xG1 1/4"	M1278630	20,78	1(10)

Rozměr	Objednací číslo	Cena EUR	Balení (Karton)
ADAPTÉR ČIDLA 	<i>Adaptér čidla M 10 x 1 – přímo ponorné čidlo</i>		
G 1/2" x 5,2	M1394040	3,21	1(1)

Rozměr	Objednací číslo	Cena EUR	Balení (Karton)
REDUKCE ČIDLA 	<i>Sáček s příslušenstvím pro napojení měřiče tepla</i>		
Redukce	M1279220	5,22	1(1)

Kompaktní měřič tepla MC 303


Rabatová skupina EHFC03

Rozměr	Objednací číslo	Cena EUR	Balení (Karton)
MC-303 wM-BUS 	<i>MULTICAL 303, kompaktní ultrazvukový měřič tepla/chladu v rozsahu qp 0,6 – 2,5 m3/h; s komunikací wM-Bus</i>		
qp 0,6; G 3/4 B, délka 110 mm	KM3311111200000	218,47	1(1)
qp 1,5; G 3/4 B, délka 110 mm	KM3331111200000	218,47	1(1)
qp 2,5; G 1 B, délka 130 mm	KM3371111200000	404,07	1(1)

Rozměr	Objednací číslo	Cena EUR	Balení (Karton)
MC-303 M-BUS 	<i>MULTICAL 303, kompaktní ultrazvukový měřič tepla/chladu v rozsahu qp 0,6 – 2,5 m3/h; s komunikací M-Bus</i>		
qp 0,6; G 3/4 B, délka 110 mm	KM3311111300000	218,47	1(1)
qp 1,5; G 3/4 B, délka 110 mm	KM3331111300000	218,47	1(1)
qp 2,5; G 1 B, délka 130 mm	KM3371111300000	404,07	1(1)

Kompaktní měřič tepla MC 403

Rabatová skupina EHFC03

Rozměr	Objednací číslo	Cena EUR	Balení (Karton)
MC-403 	<i>Ultrazvukový měřič tepla MC 403</i>		
qp 0,6; G 3/4 B, délka 110 mm	KM6211103300000	334,37	1(1)
qp 0,6; G 1 B, délka 190 mm	KM6221111000000	341,72	1(1)
qp 1,5; G 3/4 B, délka 110 mm	KM6231111000000	334,37	1(1)
qp 1,5; G 3/4 B, délka 165 mm	KM6241111000000	341,72	1(1)
qp 1,5; G 1 B, délka 130 mm	KM6251111000000	334,37	1(1)
qp 1,5; G 1 B, délka 190 mm	KM6261111000000	341,72	1(1)
qp 2,5; G 1 B, délka 130 mm, M-Bus	KM6271100300000	533,81	1(1)
qp 2,5; G 1 B, délka 190 mm	KM6281111000000	546,23	1(1)
qp 3,5; G 5/4 B, délka 260 mm, wM-BusC1	KM6291111200000	684,22	1(1)
qp 6,0; G 5/4 B, délka 260 mm	KM6301133000000	732,87	1(1)
qp 6,0; DN25, délka 260 mm, M-Bus	KM6311121300000	1082,35	1(1)
qp 10,0; G 2 B, délka 300 mm	KM6321133000000	981,68	1(1)
qp 10,0; DN40, délka 300 mm	KM6331133000000	1231,64	1(1)
qp 15,0; DN50, délka 270 mm	KM6341133000000	1507,57	1(1)

Předávací stanice a měření

Rozměr	Objednávací číslo	Cena EUR	Balení (Karton)
--------	-------------------	----------	-----------------

Kompaktní měřič tepla MC 603

Rabatová skupina EHFC03

MC-603 	Ultrazvukový měřič tepla MC 603		
qp 0,6; G¾B, délka 110 mm	KM5011233000000	606,16	1(1)
qp 0,6; G1B, délka 130 mm	KM5021233000000	577,43	1(1)
qp 1,5; G¾B, délka 110 mm	KM5031233000000	606,16	1(1)
qp 1,5; G1B, délka 130 mm	KM5041233000000	606,16	1(1)
qp 1,5; G¾B, délka 165 mm	KM5051233000000	671,75	1(1)
qp 1,5; G1B, délka 165 mm	KM5061233000000	671,75	1(1)
qp 1,5; G1B, délka 190 mm	KM5071233000000	671,75	1(1)
qp 2,5; G1B, délka 190 mm	KM5081233000000	671,75	1(1)
qp 3,5; G1¼B, délka 260 mm	KM5091233000000	671,75	1(1)
qp 6,0; G1¼B, délka 260 mm	KM5101233000000	857,24	1(1)
qp 10,0; G2B, délka 300 mm	KM5111233000000	904,70	1(1)
qp 2,5; DN20, délka 190 mm	KM5121233000000	1152,43	1(1)
qp 3,5; DN25, délka 260 mm	KM5131233000000	911,53	1(1)
qp 6,0; DN25, délka 260 mm	KM5141233000000	911,53	1(1)
qp 10,0; DN40, délka 300 mm	KM5151233000000	994,07	1(1)
qp 15,0; DN50, délka 270 mm	KM5161233000000	1124,14	1(1)
qp 25,0; DN65, délka 300 mm	KM5171234000000	1378,62	1(1)
qp 40,0; DN80, délka 300 mm	KM5181234000000	1665,90	1(1)
qp 60,0; DN100, délka 360 mm	KM5191235000000	1812,91	1(1)
qp 100,0; DN100, délka 360 mm	KM5201235000000	2076,46	1(1)
qp 150,0; DN150, délka 500 mm	KM5211235000000	2773,13	1(1)
qp 250,0; DN150, délka 500 mm	KM5223235000000	3170,15	1(1)
qp 400,0; DN150, délka 500 mm	KM5231235000000	3431,72	1(1)
qp 400,0; DN200, délka 500 mm	KM5241200000000	5088,32	1(1)
qp 400,0; DN250, délka 600 mm	KM5251235000000	5700,22	1(1)
qp 600,0; DN200, délka 500 mm	KM5261235000000	5893,62	1(1)
qp 600,0; DN250, délka 600 mm	KM5271235000000	6085,86	1(1)
qp 1000,0; DN250, délka 600 mm	KM5281235000000	7964,48	1(1)

Rozměr	Objednávací číslo	Cena EUR	Balení (Karton)
--------	-------------------	----------	-----------------

qp 1000,0; DN300, délka 500 mm	KM5291235000000	8100,22	1(1)
qp 1,5; DN20, délka 190 mm	KM5401233000000	9949,40	1(1)
qp 2,5; G1B, délka 130 mm	KM5411233000000	10663,10	1(1)
qp 100,0; DN125, délka 350 mm	KM5501235000000	12661,57	1(1)

Příslušenství pro měřiče tepla MC


Rabatová skupina EHFC03

MC - PŘEVODNÍK M-Bus	Sada převodníku a centrály pro odečet 250 M-Bus měřidel		
	KMSADA.MBUS.250	2422,90	1(1)

LICENCE M-BUS	Licence pro Multiport 250 D/L		
	KMUSBPCSW-0090	643,32	1(1)

M-BUS centrála MULTIPORT 250D

Rabatová skupina EHFC03

M-ADRES 	M-Bus centrála pro 250 adres, display		
M-Bus centrála pro 250 adres, display	KMCOM.M250.01	1556,94	1(1)

KABEL-RS	Kabel RS-232 1,45 m pro Multiport 250D		
RS-232 1,45 m	KMCOM.MRSM.01	47,84	1(1)

KABEL-USB	Kabel USB 1,45 m pro Multiport 250D		
Kabel USB 1,45 m	KMCOM.MUSB.01	45,15	1(1)

Předávací stanice a měření


Rozměr	Objednací číslo	Cena EUR	Balení (Karton)
--------	-----------------	----------	-----------------

Rozměr	Objednací číslo	Cena EUR	Balení (Karton)
--------	-----------------	----------	-----------------

Vodoměry


Bytový vodoměr modularis ETK-EAX / ETW-EAX (jednovtokový, suchoběžný)

Rabatová skupina EHFC04

MODULARIS ETK-ETW 	<i>Materiál: mosaz, maximální provozní tlak: 16 bar, teplota vody pro vodoměr: studená voda max. 30 °C, teplá voda max. 90 °C; médium: pitná voda</i>		
DN 15, G 3/4", 110 mm, studená	M1274600B3	30,26	1(1)
DN 15, G 3/4", 110 mm, teplá	M1274610B3	30,26	1(1)
DN 20, G 1", 130 mm, studená	M1274700B3	36,68	1(1)
DN 20, G 1", 130 mm, teplá	M1274710B3	36,68	1(1)


Bytový vodoměr modularis ETK-EAV / ETW-EAV (jednovtokový, suchoběžný) pro vertikální a horizontální instalaci

Rabatová skupina EHFC04

ETK-ETW INSTALACE 	<i>Materiál: mosaz, maximální provozní tlak: 16 bar, teplota vody pro vodoměr: studená voda max. 30 °C, teplá voda max. 90 °C; médium: pitná voda</i>		
DN 15, G 3/4", 110 mm, studená	M1270060B3	27,09	1(1)
DN 15, G 3/4", 110 mm, teplá	M1270050B3	27,09	1(1)
DN 20, G 1", 130 mm, studená	M1270910B3	38,10	1(1)
DN 20, G 1", 130 mm, teplá	M1270920B3	38,10	1(1)

Bytový vodoměr modularis ETK-EAK / ETW-EAK (jednovtokový, suchoběžný) pro vertikální a horizontální instalaci s pulzním výstupem

Rabatová skupina EHFC04

ETK-ETW INSTALACE PULZNÍ VÝSTUP 	<i>Materiál: mosaz, maximální provozní tlak: 16 bar, médium: pitná voda, hodnota impulsu: 10 l</i>		
DN 15, G 3/4", 110 mm, studená	M1275080B3	57,46	1(1)
DN 15, G 3/4", 110 mm, teplá	M1275070B3	57,46	1(1)
DN 20, G 1", 130 mm, studená	M1275830B3	65,71	1(1)
DN 20, G 1", 130 mm, teplá	M1275820B3	65,71	1(1)


Domovní vodoměr Modularis MTK-HWX / MTW-HWX (vícevtokový suchoběžný)


Rabatová skupina EHFC04

MODULARIS MTK-MTW-HWX 	<i>Pro montáž v horizontální i vertikální poloze, materiál: mosaz, maximální provozní tlak: 16 bar</i>		
DN 20, G 1" B; studená, Q3-4 m3/hod.	M1283014	145,45	1(30)
DN 25, G 1 1/4" B; studená, Q3-6,3 m3/hod.	M1283024	253,40	1(30)
DN 25, G 1 1/4" B; studená, Q3-10 m3/hod.	M1283034	253,40	1(30)
DN 32, G 1 1/2" B; studená, Q3-10 m3/hod.	M1283044	253,40	1(30)
DN 40, G 2" B; teplá, Q3-16 m3/hod.	M1283054	441,01	1(30)
DN 20, G 1" B; teplá, Q3-4 m3/hod.	M1283010	173,92	1(30)
DN 25, G 1 1/4" B; teplá, Q3-6,3 m3/hod.	M1283020	294,18	1(30)
DN 25, G 1 1/4" B; teplá, Q3-10 m3/hod.	M1283030	294,18	1(30)
DN 40, G 2" B; teplá, Q3-16 m3/hod.	M1283050	500,37	1(30)

Předávací stanice a měření

Rozměr	Objednávací číslo	Cena EUR	Balení (Karton)
--------	-------------------	----------	-----------------


M-BUS MODUL 	<i>M-BUS Modul s optickým senzorem; jen ve spojení s vodoměry Modularis; volně programovatelný, s identifikací směru otáčení a odčítáním</i>		
	S optickým senzorem	M1275002	79,40

WM-BUS MODUL 	<i>wM-Bus modul pro měřič OMS standard</i>		
		M1275030B501	68,66


Připojovací prvky a příslušenství


Rabatová skupina EHFC04


ŠROUBENÍ PRO VODOMĚŘ 681.2 	<i>S převlečnou maticí, těsněním a možností zaplombování; provedení lisovaná mosaz</i>			
	DN 15; G 3/4"x1/2"	M1270070	4,07	1(30)
	DN 15; G 1"x3/4"	M1270670	4,59	1(20)
	DN 25; G 1 1/4"x1"	M1270680	14,55	1(25)
	DN 32; G 1 1/2" x 1 1/4"	M1270190	24,59	1(1)
	DN 40; G 2"x1 1/2"	M1270200	34,44	1(1)


SOUPRAVA ŠROUBENÍ 	<i>S převlečnou maticí, těsněním a možností zaplombování (po 2 ks); provedení lisovaná mosaz</i>			
	DN 15; G 3/4"x1/2"	M9020032	7,95	1(1)
	DN 20; G 1"x3/4"	M9020033	9,03	1(1)

Rozměr	Objednávací číslo	Cena EUR	Balení (Karton)
--------	-------------------	----------	-----------------

PŘIPOJOVACÍ PRVEK 681.3 	<i>Se 2 převlečnými maticemi, těsněním a možností zaplombování; provedení lisovaná mosaz</i>		
	DN15;G 3/4"xG3/4"	M1270080	9,03

PŘIPOJOVACÍ PRVEK 681.4 	<i>S vnitřním a vnějším závitem a těsněním; provedení lisovaná mosaz</i>		
	DN 15; G 3/4" F x G 1" M	M1270370	4,33

ŠROUBENÍ SW 	<i>Převlečná matice SW 32 posuvná s možností zaplombování; provedení lisovaná mosaz</i>		
	DN 20;G3/4"xR3/4"	M1394100	18,77

PŘIPOJOVACÍ PRVEK 682.3 	<i>Se 2 převlečnými maticemi a možností zaplombování; provedení lisovaná mosaz</i>		
	G 1" x G 3/4"	M1270300	12,84



hydraulic flow
control

Vyvažování a regulace



that's excellence.



Vyvažování a regulace


Rozměr	Objednáací číslo	Cena EUR	Balení (Karton)
--------	------------------	----------	-----------------

Rozměr	Objednáací číslo	Cena EUR	Balení (Karton)
--------	------------------	----------	-----------------

Statické vyvažovací ventily NexusValve

NexusValve Fluctus

Rabatová skupina FHFC01

FLUCTUS DN15-50	<i>Statický regulační ventil s vysokou přesností nastavení (Venturiho trubice) a přímým měřením průtoku</i>		
			
DN 15 UL	MN80597.400	52,65	1(1)
DN 15 L	MN80597.401	53,88	1(1)
DN 15 S	MN80597.402	52,35	1(1)
DN 15 H	MN80597.403	53,21	1(1)
DN 20L	MN80597.404	55,11	1(1)
DN 20 S	MN80597.405	55,37	1(1)
DN 20 H	MN80597.406	57,46	1(1)
DN 25 S	MN80597.407	77,72	1(1)
DN 25 H	MN80597.408	78,17	1(1)
DN 32 H	MN80597.409	120,41	1(1)
DN 40 H	MN80597.410	138,66	1(1)
DN 50 H	MN80597.411	196,12	1(1)

FLUCTUS DN15-50 KFE	<i>Statický regulační ventil s vysokou přesností nastavení (Venturiho trubice) a přímým měřením průtoku včetně vypouštění</i>		
			
DN 15 UL, Kvs 0,23	MN80597.530	70,60	1(1)
DN 15 L, Kvs 0,63	MN80597.531	71,68	1(1)
DN 15 S, Kvs 1,62	MN80597.532	70,19	1(1)
DN 15 H, Kvs 2,49	MN80597.533	70,82	1(1)
DN 20 L, Kvs 1,43	MN80597.534	72,80	1(1)
DN 20 S, Kvs 2,82	MN80597.535	73,06	1(1)
DN 20 H, Kvs 5,75	MN80597.536	75,00	1(1)
DN 25 S, Kvs 7,54	MN80597.537	95,15	1(1)
DN 25 H, Kvs 12,1	MN80597.538	95,15	1(1)
DN 32 H, Kvs 13,2	MN80597.539	137,24	1(1)
DN 40 H, Kvs 22	MN80597.540	155,56	1(1)
DN 50 H, Kvs 36	MN80597.541	212,99	1(1)

FLUCTUS IZOLACE	<i>Izolace z tvrzeného polystyrenu</i>		
			
DN 15	MN80597.4007	6,38	1(1)
DN 20	MN80597.4008	8,13	1(1)
DN 25	MN80597.4009	10,56	1(1)
DN 32	MN80597.4010	14,10	1(1)
DN 40	MN80597.4017	17,16	1(1)
DN 50	MN80597.4018	20,49	1(1)

FLUCTUS DN65-600 FI-HI PŘÍRUBA	<i>Statický regulační ventil s vysokou přesností nastavení (Venturiho trubice) a přímým měřením průtoku</i>		
			
DN 65, Kvs 78,2	MN80597.471	601,49	1(1)
DN 80, Kvs 169	MN80597.472	670,15	1(1)
DN 100, Kvs 360	MN80597.473	875,86	1(1)
DN 125, Kvs 502	MN80597.474	1150,00	1(1)
DN 150, Kvs 1010	MN80597.475	1433,66	1(1)
DN 200, Kvs 1910	MN80597.476	2653,28	1(1)
DN 250, Kvs 2540	MN80597.477	2806,64	1(1)
DN 300, Kvs 4850	MN80597.478	4024,81	1(1)

Vyvažování a regulace


Rozměr	Objednáací číslo	Cena EUR	Balení (Karton)
--------	------------------	----------	-----------------

NexusValve Vertex

Rabatová skupina FHFC01

VERTEX DN10-50 	<i>Statický vyvažovací ventil s měřicími body pro vyvážení systémů vytápění a chlazení</i>		
DN 10, Kvs 0,67	MN80597.699	64,81	1(1)
DN 15, Kvs 1,71	MN80597.700	46,79	1(1)
DN 20, Kvs 4,40	MN80597.701	49,59	1(1)
DN 25, Kvs 4,40	MN80597.702	63,96	1(1)
DN 32, Kvs 7,46	MN80597.703	101,23	1(1)
DN 40, Kvs 23,7	MN80597.704	122,61	1(1)
DN 50, Kvs 34,50	MN80597.705	174,44	1(1)

VERTEX DN10-50 KFE 	<i>Statický vyvažovací ventil s měřicími body pro vyvážení systémů vytápění a chlazení včetně vypouštění</i>		
DN 10, Kvs 0,67	MN80597.712	98,88	1(1)
DN 15, Kvs 1,71	MN80597.706	64,37	1(1)
DN 20, Kvs 4,40	MN80597.707	67,09	1(1)
DN 25, Kvs 7,46	MN80597.708	82,01	1(1)
DN 32, Kvs 13,50	MN80597.709	119,44	1(1)
DN 40, Kvs 23,7	MN80597.710	141,42	1(1)
DN 50, Kvs 34,50	MN80597.711	191,60	1(1)

VERTEX IZOLACE 	<i>Izolace z tvrzeného polystyrenu</i>		
DN 15	MN80597.7000	10,78	1(1)
DN 20	MN80597.7010	12,57	1(1)
DN 25	MN80597.7020	15,07	1(1)
DN 32	MN80597.7030	18,40	1(1)
DN 40	MN80597.7040	21,57	1(1)
DN 50	MN80597.7050	24,89	1(1)

Rozměr	Objednáací číslo	Cena EUR	Balení (Karton)
--------	------------------	----------	-----------------


NexusValve Brevis

Rabatová skupina FHFC01

BREVIS DN15-50 	<i>Statický regulační ventil bez měřících nátrubků</i>		
DN 15, Kvs 1,62	MN80597.441	36,19	1(1)
DN 15, Kvs 2,1	MN80597.442	36,19	1(1)
DN 20, Kvs 4,26	MN80597.443	37,95	1(1)
DN 20, Kvs 4,79	MN80597.444	37,95	1(1)
DN 25, Kvs 9,95	MN80597.445	49,18	1(1)
DN 32, Kvs 13,28	MN80597.446	75,71	1(1)
DN 40, Kvs 23,3	MN80597.447	88,40	1(1)
DN 50, Kvs 35,3	MN80597.448	131,08	1(1)


NexusValve Initus

Rabatová skupina FHFC01

INITUS DN15-32 	<i>Statický regulační ventil bez měřících nátrubků s vypouštěním</i>		
DN 15, Kvs 1,71	MN80597.740	37,01	1(1)
DN 20, Kvs 4,40	MN80597.741	42,84	1(1)
DN 25, Kvs 7,46	MN80597.742	55,00	1(1)
DN 32, Kvs 13,50	MN80597.743	87,76	1(1)


NexusValve Relax

Rabatová skupina FHFC01

RELAX DN65-250 	<i>Příruba, dvojitá regulační klapka, neobsahuje měřicí úsek. Připojení příruba/příruba.</i>		
DN 65, Kvs 148	MN80597.4710	239,63	1(1)
DN 80, Kvs 237	MN80597.4720	284,07	1(1)
DN 100, Kvs 603	MN80597.4730	376,23	1(1)
DN 125, Kvs 888	MN80597.4740	501,68	1(1)
DN 150, Kvs 2340	MN80597.4750	593,81	1(1)
DN 200, Kvs 2850	MN80597.4760	871,94	1(1)
DN 250, Kvs 4550	MN80597.4770	1166,98	1(1)
DN 300, Kvs 7760	MN80597.4780	2723,69	1(1)


Vyvažování a regulace

Rozměr	Objednáací číslo	Cena EUR	Balení (Karton)
--------	------------------	----------	-----------------

RELAX DN15-50 	<i>Uzavírací ventil bez vypouštění s možností doplnění měřících nátrubků pro měření průtoku</i>		
	DN 15, Kvs 1,80	MN80597.720	35,37
	DN 20, Kvs 4,65	MN80597.721	38,17
	DN 25, Kvs 7,40	MN80597.722	55,67
	DN 32, Kvs 15,5	MN80597.723	83,13
	DN 40, Kvs 25,70	MN80597.724	87,31

DN 50, Kvs 44,00	MN80597.725	121,98	1(1)
------------------	-------------	--------	------

Rozměr	Objednáací číslo	Cena EUR	Balení (Karton)
--------	------------------	----------	-----------------

RELAX DN15-50 KFE 	<i>Uzavírací ventil s vypouštěním s možností doplnění měřících nátrubků pro měření průtoku</i>		
	DN 15, Kvs 1,80	MN80597.726	40,75
	DN 20, Kvs 4,65	MN80597.727	45,71
	DN 25, Kvs 7,40	MN80597.728	59,40
	DN 32, Kvs 15,50	MN80597.729	93,62
	DN 40, Kvs 25,70	MN80597.730	113,25

DN 50, Kvs 44,00	MN80597.731	159,22	1(1)
------------------	-------------	--------	------

Vyvažování a regulace


Rozměr	Objednávací číslo	Cena EUR	Balení (Karton)
--------	-------------------	----------	-----------------


Rozměr	Objednávací číslo	Cena EUR	Balení (Karton)
--------	-------------------	----------	-----------------


Automatické vyvažovací ventily NexusValve


NexusValve Vivax


Rabatová skupina FHFC02


VIVAX DN15-50 	<i>Automatický vyvažovací ventil pro udržování konstantního průtoku nezávisle na diferenčním tlaku</i>		
DN 15 L, 36-118l/h	MN80597.001	117,28	1(1)
DN 15 S, 90-450l/h	MN80597.002	116,46	1(1)
DN 15 H, 300-1400l/h	MN80597.003	112,01	1(1)
DN 20 S, 320-882l/h	MN80597.004	133,96	1(1)
DN 20 H, 835-2221l/h	MN80597.005	135,07	1(1)
DN 25 S, 865-2340l/h	MN80597.006	180,22	1(1)
DN 25 H, 1750-3330l/h	MN80597.007	181,19	1(1)
DN 32 H, 1910-4400l/h	MN80597.008	261,46	1(1)
DN 40 H, 3670-7560l/h	MN80597.010	429,29	1(1)
DN 50 H, 5180-12600l/h	MN80597.013	439,93	1(1)

VIVAX IZOLACE 	<i>Izolace z tvrdého polystyrenu</i>		
DN 15	MN80597.0010	7,76	1(1)
DN 20	MN80597.0040	9,25	1(1)
DN 25	MN80597.0060	13,54	1(1)
DN 32	MN80597.0080	15,19	1(1)
DN 40	MN80597.0100	20,60	1(1)
DN 50	MN80597.0130	25,56	1(1)

ELEKTROTERMICKÝ POHON 	<i>Elektrotermický pohon pro NexusValve Vivax DN 15 - DN25</i>		
24 VAC 0-10 V	MN80597.0023	104,29	1(1)
230V / 50 Hz	MN80597.0021	40,45	1(1)
24 V	MN80597.0022	40,45	1(1)


SERVOPOHON DN15-32 	<i>Servopohon pro NexusValve Vivax DN 15 - DN32</i>		
24 V, regulace 0-10 V	MN80597.0027	189,78	1(1)
230 V 3bodové řízení	MN80597.0029	149,59	1(1)
24 V 3bodové řízení	MN80597.0028	106,53	1(1)


SERVOPOHON DN40-50 	<i>Servopohon pro NexusValve Vivax DN 40 - DN 50</i>		
24 V, regulace 0-10 V	MN80597.0113	499,48	1(1)
24 V 3bodové řízení	MN80597.0114	354,40	1(1)
230 V 3bodové řízení	MN80597.0115	386,60	1(1)

VIVAX DN65-150 	<i>Vivax FI včetně pohonu, připojení příruba</i>		
DN 65LF, 3-20m3/h	MN80597.040	1890,90	1(1)
DN 65, 5-30m3/h	MN80597.041	2516,53	1(1)
DN 80, 5-30m3/h	MN80597.042	3016,68	1(1)
DN 100, 15-55m3/h	MN80597.043	5179,48	1(1)
DN 125, 15-90m3/h	MN80597.044	6062,09	1(1)
DN 125HF, 15-120m3/h	MN80597.045	5439,14	1(1)
DN 150, 15-90m3/h	MN80597.046	6319,10	1(1)
DN 150HF, 15-150m3/h	MN80597.047	6321,72	1(1)
DN 200A, 50-200m3/h	MN80597.048	11476,38	1(1)
DN 200HF, 100-300m3/h	MN80597.049	11476,38	1(1)
DN 250A, 100-300m3/h	MN80597.050	,00	1(1)
DN 250HF, 150-500m3/h	MN80597.051	,00	1(1)

Vyvažování a regulace

Rozměr	Objednací číslo	Cena EUR	Balení (Karton)
--------	-----------------	----------	-----------------

VIVAX T-TF DN15-25	<i>Automatický regulátor průtoku s teplotním omezením topné vody; připojení: vnitřní závit/vnitřní závit</i>		
			
DN 15 L, 36-118l/h	MN80597.121	203,02	1(1)
DN 15 S, 90-450l/h	MN80597.122	203,02	1(1)
DN 15 H, 300-1400l/h	MN80597.123	203,02	1(1)
DN 20 S, 320-882l/h	MN80597.124	236,04	1(1)
DN 20 H, 835-2221l/h	MN80597.125	236,04	1(1)
DN 25 S, 865-2340l/h	MN80597.126	246,12	1(1)
DN 25 H, 1750-3330l/h	MN80597.127	246,12	1(1)


VIVAX T-AF DN15-25	<i>Automatický regulátor průtoku s teplotním omezením podle prostorové teploty; připojení: vnitřní závit/vnitřní závit</i>		
			
DN 15 L, 36-118l/h	MN80597.1210	148,77	1(1)
DN 15 S, 90-450l/h	MN80597.1220	148,77	1(1)
DN 15 H, 300-1400l/h	MN80597.1230	148,77	1(1)
DN 20 S, 320-882l/h	MN80597.1240	182,01	1(1)
DN 20 H, 835-2221l/h	MN80597.1250	182,01	1(1)
DN 25 S, 865-2340l/h	MN80597.1260	235,22	1(1)
DN 25 H, 1750-3330l/h	MN80597.1270	235,22	1(1)

Rozměr	Objednací číslo	Cena EUR	Balení (Karton)
--------	-----------------	----------	-----------------

NexusValve Passim


Rabatová skupina FHFC02


PASSIM DN15-32	<i>Ventil pro regulaci diferenčního tlaku bez vypouštění</i>		
			
DN 15, 5 - 25 kPa	MN80597.550	111,75	1(1)
DN 15, 20 - 40 kPa	MN80597.551	113,54	1(1)
DN 20, 5 - 25 kPa	MN80597.591	123,88	1(1)
DN 20, 20 - 40 kPa	MN80597.592	123,88	1(1)
DN 20, 20 - 65 kPa	MN80597.593	137,01	1(1)
DN 15, 5 - 25 kPa	MN80597.560	103,21	1(1)
DN 15, 20 - 40 kPa	MN80597.561	102,50	1(1)
DN 20, 5 - 25 kPa	MN80597.562	112,99	1(1)
DN 20, 20 - 40 kPa	MN80597.563	113,81	1(1)
DN 25, 5 - 25 kPa	MN80597.564	161,75	1(1)
DN 25, 20 - 40 kPa	MN80597.565	160,78	1(1)
DN 32, 5 - 25 kPa	MN80597.566	182,31	1(1)
DN 32, 20 - 40 kPa	MN80597.567	181,04	1(1)

PASSIM DN15-50 KFE	<i>Ventil pro regulaci diferenčního tlaku s vypouštěním</i>		
			
DN 15, 5 - 25 kPa	MN80597.521	111,04	1(1)
DN 15, 20 - 40 kPa	MN80597.522	112,01	1(1)
DN 15, 20 - 65 kPa	MN80597.5222	111,04	1(1)
DN 20, 5 - 25 kPa	MN80597.523	123,62	1(1)
DN 20, 20 - 40 kPa	MN80597.524	124,74	1(1)
DN 20, 20 - 65 kPa	MN80597.5242	123,62	1(1)
DN 25, 5 - 25 kPa	MN80597.525	174,85	1(1)
DN 25, 20 - 40 kPa	MN80597.526	175,11	1(1)
DN 25, 20 - 65 kPa	MN80597.5262	174,85	1(1)
DN 32, 5 - 25 kPa	MN80597.527	191,83	1(1)
DN 32, 20 - 40 kPa	MN80597.528	190,49	1(1)
DN 32, 20 - 65 kPa	MN80597.5282	191,83	1(1)
DN 40, 5 - 25 kPa	MN80597.570	281,19	1(1)
DN 40, 20 - 40 kPa	MN80597.571	294,74	1(1)
DN 40, 35 - 75 kPa	MN80597.572	306,90	1(1)
DN 50, 5 - 25 kPa	MN80597.580	301,38	1(1)
DN 50, 20 - 40 kPa	MN80597.581	313,96	1(1)
DN 50, 35 - 75 kPa	MN80597.582	321,83	1(1)
DN 50, 60 - 100 kPa	MN80597.583	338,81	1(1)

Vyvažování a regulace


Rozměr	Objednávací číslo	Cena EUR	Balení (Karton)
--------	-------------------	----------	-----------------

PASSIM DN65-80 	<i>Připojovací příruba PN 16/25</i>			
	DN 65, 20 - 80 kPa	MN80597.602	3317,61	1(1)
	DN 65, 70-130 kPa	MN80597.604	3588,36	1(1)
	DN 80, 20 - 80 kPa	MN80597.605	4037,28	1(1)
	DN 80, 70-130 kPa	MN80597.603	4306,60	1(1)


PASSIM IZOLACE 	<i>Izolace z tvrzeného polystyrenu</i>			
	DN 15	MN80597.5210	6,64	1(1)
	DN 20	MN80597.5230	8,43	1(1)
	DN 25	MN80597.5250	10,78	1(1)
	DN 32	MN80597.5270	14,37	1(1)
	DN 40	MN80597.5680	17,43	1(1)
	DN 50	MN80597.5710	20,71	1(1)


NexusValve TW


Rabatová skupina FHFC02

TW DN15-25 VNITŘNÍ ZÁVIT - IZOLACE 	<i>Termostatický cirkulační ventil s vnitřním závitem s izolací. Rozsah regulace 50 - 60 °C podle DIN-DVGW, součástí dodávky je izolace a teploměr.</i>			
	DN 15	M1206320	117,72	1(10)
	DN 20	M1206360	142,28	1(10)
	DN 25	M1206400	142,80	1(5)

Rozměr	Objednávací číslo	Cena EUR	Balení (Karton)
--------	-------------------	----------	-----------------

TW DN15-25 VNĚJŠÍ ZÁVIT - IZOLACE 	<i>Termostatický cirkulační ventil s vnějším závitem s izolací. Rozsah regulace 50 - 60 °C podle DIN-DVGW, součástí dodávky je izolace a teploměr.</i>			
	DN 15	M1206340	117,72	1(10)
	DN 20	M1206380	142,28	1(10)
	DN 25	M1206420	142,80	1(5)

TW DN15-25 VNITŘNÍ ZÁVIT 	<i>Termostatický cirkulační ventil s vnitřním závitem bez izolace. Rozsah regulace 50 - 60 °C podle DIN-DVGW.</i>			
	DN 15	M1206325	93,81	1(10)
	DN 20	M1206365	121,27	1(10)
	DN 25	M1206405	121,98	1(5)

TW DN15-25 VNĚJŠÍ ZÁVIT 	<i>Termostatický cirkulační ventil s vnějším závitem bez izolace. Rozsah regulace 50 - 60 °C podle DIN-DVGW.</i>			
	DN 15	M1206345	93,81	1(10)
	DN 20	M1206385	121,27	1(10)
	DN 25	M1206425	121,98	1(5)

Vyvažování a regulace


Rozměr	Objednací číslo	Cena EUR	Balení (Karton)
--------	-----------------	----------	-----------------

Rozměr	Objednací číslo	Cena EUR	Balení (Karton)
--------	-----------------	----------	-----------------

Vyvažování ventilů

Přístroj pro vyvažování ventilů

Rabatová skupina FHFC03

NEXUSVALVE BC3 	<i>Je určen pro hydraulické vyvažování systémů vytápění a chlazení. Umožňuje měření statického tlaku, diferenčního tlaku a průtoku v uvedených systémech.</i>		
BC3	MN80597.2	4027,28	1(1)



hydraulic flow
control

Radiátorové armatury



that's excellence.



Radiátorové armatury

Rozměr	Objednáací číslo	Cena EUR	Balení (Karton)
--------	------------------	----------	-----------------


Rozměr	Objednáací číslo	Cena EUR	Balení (Karton)
--------	------------------	----------	-----------------


Termostatické hlavice


Termostatické hlavice COMAP

Rabatová skupina IHFC01


SENSO-RI 	<i>Hlavice termostatická, typ SENSO-RI, převlečná matice M30</i>
M30	R100100 14,85 10(100)


SENSO-RI-BLACK 	<i>Hlavice termostatická, typ SENSO-RI, černé provedení RAL 9005, převlečná matice M30</i>
M30	L112014001 21,44 10(100)


SENSO-IFD 	<i>Hlavice termostatická, typ SENSO-IFD, clip-on</i>
clip-on	R100535 16,34 10(100)


SENSO-RIS 	<i>Hlavice termostatická, typ SENSO-RI s dálkovým čidlem, M30</i>
M30 - 2 m	R100102 49,78 1(10)
M30 - 5 m	R100105 57,54 1(10)

MYSENSO 	<i>Dekorativní barevné prvky pro hlavice typu SENSO, montáž bez nářadí</i>
Nerez	R100080 5,01 1(10)
Chrom	R100081 4,39 1(10)
Černá	R100082 3,55 1(10)
Červená	R100087 3,55 1(10)
Perlová	R100088 3,55 1(10)
Nafialovělá	R100089 3,55 1(10)
Antracitová	R100092 3,55 1(10)

SENSITY-RI 	<i>Hlavice termostatická, typ SENSITY, převlečná matice M30</i>
M30	R110100 12,95 1(100)
M30, pozice 0	R110110 12,51 1(100)


SENSITY-IFD 	<i>Hlavice termostatická, typ SENSITY, montáž na ventil systémem clip-on</i>
clip-on	R110530 14,80 10(100)


SENSITY-VT01 	<i>Hlavice termostatická, typ SENSITY, vysoká přesnost řízení dána malou hysterezí a minimálním vlivem teploty, převlečná matice M30</i>
M30	R110130 14,80 10(100)


SENSITY-RI-100 	<i>Hlavice termostatická, typ SENSITY, 4 x zesílená pevnost oproti požadavku EN215, pro použití ve veřejných prostorech, převlečná matice M30</i>
M30	R110120 14,80 10(100)


Radiátorové armatury

Rozměr	Objednáací číslo	Cena EUR	Balení (Karton)
--------	------------------	----------	-----------------

	W6-RI <i>Hlavice termostatická, typ W6, převlečná matice M30</i>		
	M30	CPL112017001	12,95


	W6-IFD <i>Hlavice termostatická, typ W6, montáž na ventil systémem clip-on</i>		
	clip-on	CPL113002001	14,80

	ZARÁŽKA <i>Náhradní zářezka pro omezení teploty hlavíc SENSITY-RI, SENSITY-IFD, SENSITY-RI-100, W6-RI</i>		
		VMP00542	0,21


	FB1 <i>Hlavice termostatická, typ FB1 s dálkovým ovládáním, M30</i>			
	M30 - 2 m	100562	94,19	1(10)
	M30 - 5 m	100565	96,79	1(10)


Termostatické hlavice SIMPLEX

Rabatová skupina IHFC01


	TC-S4 <i>TH, typ TC-S4, M30</i>		
	M30	F35309	16,7182


Rozměr	Objednáací číslo	Cena EUR	Balení (Karton)
--------	------------------	----------	-----------------

	TC-S4 clip-on <i>TH, typ TC-S4, na ventil clip-on</i>		
	clip-on	F35310	16,7182

	STARTEC 4 <i>Tyto hlavice jsou bez adaptérů vhodné pro integrované vložky ventilů se závitovou přípojkou M 30 x 1,5.</i>			
	M30, pozice 0	M1356420	18,7599	1(10)
	M30	M1356430	18,7599	1(10)

	STARTEC 4 S ODDĚLENÝM ČIDLEM <i>Tyto hlavice jsou bez adaptérů vhodné pro integrované vložky ventilů se závitovou přípojkou M 30 x 1,5; s nulovým nastavením.</i>			
	M30 - 0,6 m	M1356470	43,4931	1(1)
	M30 - 2,0 m	M1356472	45,1847	1(1)

	STARTEC 4 clip-on <i>Tyto hlavice jsou bez adaptérů vhodné pro integrované vložky ventilů se svěrnou přípojkou.</i>			
	clip-on, pozice 0	M1356440	18,7599	1(10)
	clip-on	M1356450	18,7599	1(10)


	STARTEC 4 OCHRANA PROTI ODCIZENÍ <i>Ochrana proti odcizení pro termostatickou hlavici Startec 4 se závitovou přípojkou M 30 x 1,5 pro stabilizaci a zajištění proti krádeži.</i>		
	M 30 x 1,5	M1356490	4,3983


Radiátorové armatury

Rozměr	Objednávací číslo	Cena EUR	Balení (Karton)
--------	-------------------	----------	-----------------

Ruční hlavice COMAP


Rabatová skupina IHFC01


D505 	<i>Hlavice ruční pro M30</i>		
M30	505030	4,44	10(200)

506 	<i>Hlavice ruční pro M30 i M28</i>		
M30 i M28	L140001001	4,44	10(200)


Příslušenství termostatických hlavice COMAP


Rabatová skupina IHFC01


8100 	<i>Adaptér úhlový pro hlavice s maticí M30</i>		
M30	810000	11,63	1(100)

R5827 	<i>Kryt zesílený proti zcizení termostatických hlavice se závitem M30</i>		
pro SENSO-RI	R582730	8,24	10(100)
pro SENSITY-RI	R582750	8,24	10(100)

Rozměr	Objednávací číslo	Cena EUR	Balení (Karton)
--------	-------------------	----------	-----------------


D5825_ 	<i>Kroužek proti zcizení termostatických hlavice SENSO-RI s maticí M30</i>		
M30	R582530	2,30	10(500)

D5825 	<i>Kroužek proti zcizení termostatických hlavice SENSITY-RI, S2-RI, S2CP-RI a W5-RI s maticí M30</i>		
M30	582530	2,30	10(500)

5825IFD 	<i>Kroužek proti zcizení termostatické hlavice s mechanismem clip-on</i>		
pro clip-on	582550	4,81	10(250)

Elektrotermické pohony

Rabatová skupina IHFC01

ACTUONOFF 	<i>Elektrotermický pohon ON/OFF, bez napětí zavřeno, adaptér je součástí balení</i>		
M30 - 230V	C430042001	36,53	1(10)
M30 - 24V	C430041001	36,53	1(10)

Radiátorové armatury


Rozměr	Objednáací číslo	Cena EUR	Balení (Karton)
--------	------------------	----------	-----------------

Rozměr	Objednáací číslo	Cena EUR	Balení (Karton)
--------	------------------	----------	-----------------


Termostatické ventily


Dynamické termostatické ventily, typ AUTOSAR


Rabatová skupina IHFC02


	R869 Ventil termostatický dynamický, přímý, průtok 7-120l/hod., krátké provedení, závit pro hlavici M30, typ AUTOSAR
	3/8" R869403B 34,25 10(50)

	R868 Ventil termostatický dynamický, rohový, průtok 7-120l/hod., krátké provedení, závit pro hlavici M30, typ AUTOSAR
	3/8" R868403B 33,30 10(50) 1/2" R868404B 33,30 10(50)

	R867 Ventil termostatický dynamický, axiální, průtok 7-120l/hod., krátké provedení, závit pro hlavici M30, typ AUTOSAR
	3/8" R867403B 37,45 10(50) 1/2" R867404B 37,45 10(50)

	THERMOD_P Ventil termostatický dynamický pro středové připojení, přímý, průtok 8-130 l/hod., závit pro hlavici M30, vsuvky 9670 i 9671 součástí dodávky, typ AUTOSAR
	1/2-3/4E, 3/4E-3/4E L234012001 63,58 10(50)


	THERMOD_L Ventil termostatický dynamický pro středové připojení, rohový, vstup do radiátoru vlevo, průtok 8-130 l/hod., závit pro hlavici M30, vsuvky 9670 i 9671 součástí dodávky, typ AUTOSAR
	1/2-3/4E, 3/4E-3/4E L234014001 63,88 10(50)

	THERMOD_R Ventil termostatický dynamický pro středové připojení, rohový, vstup do radiátoru vpravo, průtok 8-130 l/hod., závit pro hlavici M30, vsuvky 9670 i 9671 součástí dodávky, typ AUTOSAR
	1/2-3/4E, 3/4E-3/4E L234013001 63,88 10(50)

Dynamické termostatické ventily - náhradní díly, typ AUTOSAR


Rabatová skupina IHFC02

	R5816 Ventilová vložka, průtok 7-120l/hod, M30, pro ventily AUTOSAR
	pro 3/8" a 1/2" R581600 19,05 10(50)

	5837_A Klíč pro přednastavení termostatických ventilů AUTOSAR
	583740 4,50 10


Termostatické ventily s přednastavením, krátké provedení, typ VARIOSAR


Rabatová skupina IHFC02

	R859 Ventil termostatický, přímý, Kv=var, krátké provedení, závit pro hlavici M30, typ VARIOSAR
	3/8" R859423 14,07 10(50)
	1/2" R859424 14,07 10(50)
	3/4" R859426 22,82 10(50)

Radiátorové armatury


Rozměr	Objednáací číslo	Cena EUR	Balení (Karton)
--------	------------------	----------	-----------------


	R858 <i>Ventil termostatický, rohový, Kv=var, krátké provedení, závit pro hlavici M30, typ VARIOSAR</i>			
	3/8"	R858423	14,07	10(50)
	1/2"	R858424	14,07	10(50)
	3/4"	R858426	22,82	10(50)

	R857 <i>Ventil termostatický, axiální, Kv=var, krátké provedení, závit pro hlavici M30, typ VARIOSAR</i>		
	1/2"	R857424	16,68

Termostatické ventily s přednastavením, dlouhé provedení, typ VARIOSAR

Rabatová skupina IHFC02


	R855 <i>Ventil termostatický, přímý, Kv=var, dlouhé provedení, závit pro hlavici M30, typ VARIOSAR</i>			
	3/8"	R855423	14,17	10(50)
	1/2"	R855424	14,17	10(50)
	3/4"	R855426	22,82	10(50)


	R854 <i>Ventil termostatický, rohový, Kv=var, dlouhé provedení, závit pro hlavici M30, typ VARIOSAR</i>			
	3/8"	R854423	14,17	10(50)
	1/2"	R854424	14,17	10(50)
	3/4"	R854426	22,82	10(50)

Rozměr	Objednáací číslo	Cena EUR	Balení (Karton)
--------	------------------	----------	-----------------

Termostatické ventily s přednastavením, krátké provedení, typ SIMPLEX


Rabatová skupina IHFC02


	PŘÍMÝ ZKRÁCENÁ VERZE <i>Term. ventil DN 15 přímý s přednastavením řada F</i>		
	DN 15	F34011	17,3132

	ROHOVÝ ZKRÁCENÁ VERZE <i>Term. ventil DN 15 rohový s přednastavením řada F</i>		
	DN 15	F34012	17,3132


Termostatické ventily s přednastavením, dlouhé provedení, typ SIMPLEX


Rabatová skupina IHFC02


	PŘÍMÝ <i>Provedení poniklovaná mosaz, tlak 10 bar, teplota 120 °C, s plynulým přednastavením EN 215 - D, přípojovací závit pro termostatickou hlavici M 30 x 1,5.</i>			
	DN 10	F34000	18,4099	1(20)
	DN 15	F34001	18,4099	1(20)
	DN 20	F34002	23,4615	1(20)

	ROHOVÝ <i>Provedení poniklovaná mosaz, tlak 10 bar, teplota 120 °C, s plynulým přednastavením, přípojovací závit pro termostatickou hlavici M 30 x 1,5.</i>			
	DN 10	F34003	18,4099	1(20)
	DN 15	F34004	18,4099	1(20)
	DN 20	F34005	23,4615	1(20)

Radiátorové armatury

Rozměr	Objednáací číslo	Cena EUR	Balení (Karton)
AXIÁLNÍ 	<i>Provedení poniklovaná mosaz, tlak 10 bar, teplota 120 °C, s plynulým přednastavením EN 215 - D, přípojovací závit pro termostatickou hlavici M 30 x 1,5.</i>		
DN 15	F34008	19,8099	1(20)

ÚHLOVÝ L 	<i>Provedení poniklovaná mosaz, tlak 10 bar, teplota 120 °C, s plynulým přednastavením EN 215 - D, přípojovací závit pro termostatickou hlavici M 30 x 1,5.</i>		
DN 15, levý	F34015	21,8982	1(20)


ÚHLOVÝ P 	<i>Provedení poniklovaná mosaz, tlak 10 bar, teplota 120 °C, s plynulým přednastavením, přípojovací závit pro termostatickou hlavici M 30 x 1,5.</i>		
DN 15, pravý	F34016	21,8982	1(20)

Termostatické ventily s přednastavením a s vnějším závitem, typ VARIOSAR

Rabatová skupina IHFC02


R855E 	<i>Ventil termostatický, přímý, s vnějším závitem 3/4"E, Kv=var, závit pro hlavici M30, typ VARIOSAR</i>		
1/2"-3/4"E	R855324	19,42	10(50)


R854E 	<i>Ventil termostatický, rohový, s vnějším závitem 3/4"E, Kv=var, závit pro hlavici M30, typ VARIOSAR</i>		
1/2"-3/4"E	R854324	19,42	10(50)

Rozměr	Objednáací číslo	Cena EUR	Balení (Karton)
R857E 	<i>Ventil termostatický, axiální, s vnějším závitem 3/4"E, Kv=var, závit pro hlavici M30, typ VARIOSAR</i>		
1/2"-3/4"E	R857324	19,42	10(50)

Termostatické ventily s přednastavením a s vnějším závitem, typ SIMPLEX


Rabatová skupina IHFC02

PŘÍMÝ EURO 	<i>Provedení poniklovaná mosaz, tlak 10 bar, teplota 120 °C, s plynulým přednastavením EN 215 - D, přípojovací závit pro termostatickou hlavici M 30 x 1,5.</i>		
DN 15-3/4"E	F34006	20,4982	1(20)

ROHOVÝ EURO 	<i>Provedení poniklovaná mosaz, tlak 10 bar, teplota 120 °C, s plynulým přednastavením EN 215 - D, přípojovací závit pro termostatickou hlavici M 30 x 1,5.</i>		
DN 15-3/4"E	F34007	20,4982	1(20)


Termostatické ventily bez přednastavení, dlouhé provedení, typ FIXOSAR


Rabatová skupina IHFC02

R805 	<i>Ventil termostatický, přímý, Kv=fix, dlouhé provedení, závit pro hlavici M30, typ FIXOSAR</i>		
3/8"	R805403	14,07	10(50)
1/2"	R805404	14,07	10(50)
3/4"	R805406	22,82	10(50)

Radiátorové armatury

Rozměr	Objednací číslo	Cena EUR	Balení (Karton)
--------	-----------------	----------	-----------------


R804 	<i>Ventil termostatický, rohový, Kv=fix, dlouhé provedení, závit pro hlavici M30, typ FIXOSAR</i>		
3/8"	R804403	14,07	10(50)
1/2"	R804404	14,07	10(50)
3/4"	R804406	22,82	10(50)


R807 	<i>Ventil termostatický, axiální, Kv=fix, krátké provedení, závit pro hlavici M30, typ FIXOSAR</i>		
1/2"	R807404	14,07	10(50)

R806 	<i>Ventil termostatický, triaxiální, Kv=fix, závit pro hlavici M30, typ FIXOSAR</i>		
1/2"	R806404	22,76	10(50)

Termostatické ventily pro samotížné soustavy, typ SIMPLEX

Rabatová skupina IHFC02


PŘÍMÝ MALÝ ODPOR 	<i>Termostatický ventil s malým odporem pro dvoutrubkové samotížné soustavy; poniklovaná mosaz, bez přednastavení se zvýšenou hodnotou kv, přípojovací závit pro termostatickou hlavici M 30 x 1,5, ochranný kryt modrý.</i>		
DN 15	F34020	21,8982	1(20)
DN 20	F34021	27,9065	1(20)


ROHOVÝ MALÝ ODPOR 	<i>Termostatický ventil s malým odporem pro dvoutrubkové samotížné soustavy; poniklovaná mosaz, bez přednastavení se zvýšenou hodnotou kv, přípojovací závit pro termostatickou hlavici M 30 x 1,5, ochranný kryt modrý.</i>		
DN 15	F34022	21,8982	1(20)
DN 20	F34023	27,9065	1(20)

Rozměr	Objednací číslo	Cena EUR	Balení (Karton)
--------	-----------------	----------	-----------------

Termostatické ventily s přednastavením pro radiátory se středovým připojením, typ FLEXOSAR


Rabatová skupina IHFC02


FLEXOSAR 	<i>Ventil termostatický středový, variabilní = přímý/rohový, Kv=var, závit pro hlavici M30, povrchová úprava - poniklováno, řada FLEXOSAR</i>		
1/2"-3/4"E	L234005001	47,06	1(20)
3/4"E-3/4"E	L234009001	47,06	1(20)


FLEKO-KRYT 	<i>Krytka pro ventily řady FLEXOSAR</i>		
bílá	L234021001	4,76	1
chrom	L234022001	5,27	1

Termostatické ventily s přednastavením pro jednobodové připojení

Rabatová skupina IHFC02

V865Q 	<i>Ventil termostatický pro jednobodové připojení, přímý, Kv=var, závit pro hlavici M30</i>		
1/2"-3/4"E	CZV86610Q	49,15	1(10)

V861Q 	<i>Ventil termostatický pro jednobodové připojení, rohový, Kv=var, závit pro hlavici M30</i>		
1/2"-3/4"E	CZV86210Q	49,15	1(10)


V860Q 	<i>Separátor pro termostatické ventily pro jednobodové připojení V861Q a V865Q</i>		
-	CZA31301A	3,09	1(50)

Radiátorové armatury

Rozměr	Objednací číslo	Cena EUR	Balení (Karton)
--------	-----------------	----------	-----------------


Náhradní díly a příslušenství termostatických ventilů

Rabatová skupina IHFC02


R5815	<i>Ventilová vložka, Kv=fix, 3kg, NF, M28 a také pro EURO-SAR 3/8" a 1/2"</i>		
Kv=fix, M28	R815555	6,01	10


R5814	<i>Ventilová vložka, Kv=var, 3kg, NF, M28, pro 3/8", 1/2", 3/4"</i>		
Kv=var, M28	R581400	6,01	10


R5814D	<i>Ventilová vložka, Kv=var, 4kg, NF, M30, pro 3/8", 1/2", 3/4"</i>		
Kv=var, M30	R581430	6,01	10


595g	<i>Náhradní sáč</i>		
1/2"	VBR05C81	3,03	1(300)

Rozměr	Objednací číslo	Cena EUR	Balení (Karton)
--------	-----------------	----------	-----------------

L374	<i>Náhradní matka pro sáč</i>		
pro 1/2"	VBR04W61	2,17	1(350)

R5837	<i>Klíč pro přednastavení termostatických ventilů VARIOSAR (ventily s označením RX)</i>		
	R583730	2,06	10

5837_V	<i>Klíč kovový pro přednastavení termostatických ventilů VARIOSAR (ventily s označením RX)</i>		
	583730	4,51	10

5821	<i>Montážní souprava - demoblok obsahující kompletní sadu pro výměny ventilových vložek všech typů</i>		
pro 3/8,1/2,3/4"	P120003001	427,87	1

Radiátorové armatury


Rozměr	Objednáací číslo	Cena EUR	Balení (Karton)
--------	------------------	----------	-----------------


Rozměr	Objednáací číslo	Cena EUR	Balení (Karton)
--------	------------------	----------	-----------------


Ruční ventily

Ruční ventily bez přednastavení, typ FOCUS

Rabatová skupina IHFC03


499	<i>Ventil ruční, přímý, Kvs = fix, typ FOCUS</i>		
			
3/8"	499103	8,16	1(100)
1/2"	499104	8,16	1(100)


498	<i>Ventil ruční, rohový, Kvs = fix, typ FOCUS</i>		
			
3/8"	498103	8,16	1(100)
1/2"	498104	8,16	1(100)

490	<i>Náhradní hlavice pro ruční ventil typ FOCUS</i>		
			
pro 3/8", 1/2"	VPDBWA76	3,55	1(50)

Ruční ventily bez přednastavení s vnějším závitem

Rabatová skupina IHFC03

V115	<i>Ventil ruční, přímý, vnější závit 3/4"E, Kvs = fix</i>		
			
1/2"-3/4"E	CZV11511QEK	8,27	1(100)

V111	<i>Ventil ruční, rohový, vnější závit 3/4"E, Kvs = fix</i>		
			
1/2"-3/4"E	CZV11111QEK	8,27	1(100)


Radiátorové armatury


Rozměr	Objednáací číslo	Cena EUR	Balení (Karton)
--------	------------------	----------	-----------------


Rozměr	Objednáací číslo	Cena EUR	Balení (Karton)
--------	------------------	----------	-----------------


Ruční ventily s přednastavením, typ EURO-SAR


Rabatová skupina IHFC03

409U	<i>Ventil ruční, přímý, Kvs = var, typ EURO-SAR (ventil možno přeměnit na termostatický s Kv=fix), těsnění kov na kov, 10 let záruka</i>		
			
3/8"	409203	14,20	10(50)
1/2"	409204	14,20	10(50)
3/4"	409206	25,27	5(30)

135	<i>Klíč pro přednastavení ventilů EURO-SAR</i>		
			
pro 3/8, 1/2, 3/4"	550135	16,91	1(300)

409	<i>Ventil ruční, přímý, Kvs = var, typ EURO-SAR (ventil není možno přeměnit na termostatický), těsnění kov na kov, 10 let záruka</i>		
			
1"	409208	58,29	1

408U	<i>Ventil ruční, rohový, Kvs = var, typ EURO-SAR (ventil možno přeměnit na termostatický s Kv=fix), těsnění kov na kov, 10 let záruka</i>		
			
3/8"	408203	14,20	10(50)
1/2"	408204	14,20	10(50)
3/4"	408206	25,27	5(30)

408	<i>Ventil ruční, rohový, Kvs = var, typ EURO-SAR (ventil není možno přeměnit na termostatický), těsnění kov na kov, 10 let záruka</i>		
			
1"	408008	58,29	1

Radiátorové armatury


Rozměr	Objednáací číslo	Cena EUR	Balení (Karton)
--------	------------------	----------	-----------------


Rozměr	Objednáací číslo	Cena EUR	Balení (Karton)
--------	------------------	----------	-----------------

Radiátorová šroubení pro klasické radiátory

Regulační radiátorová šroubení - typ COMAP


Rabatová skupina IHFC04


2429	Šroubení regulační uzavíratelné, přímé		
			
3/8"	429203	7,49	10(100)
1/2"	429204	7,49	5(50)
3/4"	429206	12,95	5(50)

2428	Šroubení regulační uzavíratelné, rohové		
			
3/8"	428203	7,49	5(50)
1/2"	428204	7,49	5(50)
3/4"	428206	12,95	5(50)

Regulační radiátorová šroubení - typ SIMPLEX


Rabatová skupina IHFC04


IG-N-P	Šroubení regulační uzavíratelné, s vnitřním závitem, přímé, poniklované		
			
3/8"	F10376	12,3666	10(50)
1/2"	F10378	13,4516	10(50)
3/4"	F10379	28,4665	10(50)

IG-N-R	Šroubení regulační uzavíratelné, s vnitřním závitem, rohové, poniklované		
			
3/8"	F10380	10,4533	10(50)
1/2"	F10382	13,4516	10(50)
3/4"	F10383	19,7632	10(50)

Regulační radiátorová šroubení s vnějšími závity - typ COMAP


Rabatová skupina IHFC04


2429E	Šroubení regulační uzavíratelné, přímé, s vnějšími závity 3/4"E		
			
1/2"-3/4"E	429714	9,35	10(50)

2428E	Šroubení regulační uzavíratelné, rohové, s vnějšími závity 3/4"E		
			
1/2"-3/4"E	428714C	9,35	10(50)

Regulační radiátorová šroubení s vnějšími závity - typ SIMPLEX

Rabatová skupina IHFC04

AG-N-P	S vnějším závitem 3/4", přímé, poniklované		
			
1/2"-3/4"E	F10374	11,6666	10(50)


AG-N-R	S vnějším závitem 3/4", rohové, poniklované		
			
1/2"-3/4"E	F10375	10,8849	10(50)


Radiátorové armatury

Rozměr	Objednací číslo	Cena EUR	Balení (Karton)
--------	-----------------	----------	-----------------

Regulační radiátorová šroubení s vnějšími závitů s vypouštěním - typ SIMPLEX


Rabatová skupina IHFC04


	AG-M-P <i>S vnějším závitem 3/4", přímé, poniklované, přímé, s vypouštěním</i>		
	1/2"-3/4"E	F11910	15,9716

	AG-M-R <i>S vnějším závitem 3/4", rohové, poniklované, rohové, s vypouštěním</i>		
	1/2"-3/4"E	F11911	15,9716

Regulační radiátorová šroubení pro pájení - typ COMAP

Rabatová skupina IHFC04


	2429Cu <i>Šroubení regulační uzavíratelné, přímé, pro pájení</i>		
	1/2"-15 mm	429254	8,18


	2428Cu <i>Šroubení regulační uzavíratelné, rohové, pro pájení</i>		
	1/2"-15 mm	428254	8,18

Rozměr	Objednací číslo	Cena EUR	Balení (Karton)
--------	-----------------	----------	-----------------

Regulační radiátorová šroubení pro pájení - typ SIMPLEX


Rabatová skupina IHFC04


	L-P <i>Uzavíratelné a regulovatelné, samotěsnící s těsněním v závitě, poniklované, přímé, pro napájení</i>		
	šroubení pro ZV 1/2"-15 mm pájecí	F11756	10,8849

	L-R <i>Uzavíratelné a regulovatelné, samotěsnící s těsněním v závitě, poniklované, rohové, pro napájení</i>		
	1/2"-15 mm	F11766	10,8849

Regulační radiátorová šroubení s vypouštěním - typ COMAP

Rabatová skupina IHFC04

	4469 <i>Šroubení regulační uzavíratelné, přímé, s vypouštěním</i>			
	3/8"	427903	12,48	10
	1/2"	427904	12,48	5
	3/4"	427906	18,52	5

	4468 <i>Šroubení regulační uzavíratelné, rohové, s vypouštěním</i>			
	3/8"	427803	12,48	10
	1/2"	427804	12,48	5
	3/4"	427806	18,52	5

Radiátorové armatury

Rozměr	Objednáací číslo	Cena EUR	Balení (Karton)
--------	------------------	----------	-----------------

Regulační radiátorová šroubení s vypouštěním - typ SIMPLEX

Rabatová skupina IHFC04

IG-M-P	<i>Regulační šroubení s vnitřním závitem, přímé, poniklované, s vypouštěním</i>
1/2"	F11903 15,9716 10(50)

IG-M-R	<i>Regulační šroubení s vnitřním závitem, rohové, poniklované, s vypouštěním</i>
1/2"	F11907 15,9716 10(50)

Rozměr	Objednáací číslo	Cena EUR	Balení (Karton)
--------	------------------	----------	-----------------

Náhradní díly radiátorových šroubení a příslušenství

Rabatová skupina IHFC04

461C	<i>Náhradní víčko pro šroubení</i>
pro 3/8", 1/2"	560143 2,16 10
pro 3/4"	560106 2,74 10

334	<i>Imbus klíč pro regulační šroubení</i>
pro 3/8, 1/2, 3/4"	550334 17,90 1(150)

460C	<i>Vypouštěcí přípravek pro šroubení s vypouštěním</i>
-	560200 23,15 1

Radiátorové armatury


Rozměr	Objednáací číslo	Cena EUR	Balení (Karton)
--------	------------------	----------	-----------------


Rozměr	Objednáací číslo	Cena EUR	Balení (Karton)
--------	------------------	----------	-----------------


Radiátorová šroubení pro VK radiátory


H moduly pro radiátory se vstupem 1/2" vnitřní závit


Rabatová skupina IHFC05


	960A <i>H-modul, přímý, dvoutrubkový, včetně dvou vsuvek 9670 pro připojení radiátoru se závitem 1/2 vnitřní</i>		
		3/4"E-1/2"	960204-AF


	965E <i>H-modul, rohový, dvoutrubkový, včetně dvou těsnících kroužků 9671 pro připojení radiátoru se závitem 3/4"E</i>		
		3/4"E-3/4"E	965206-AF

	965A <i>H-modul, rohový, dvoutrubkový, včetně dvou vsuvek 9670 pro připojení radiátoru se závitem 1/2 vnitřní</i>		
		3/4"E-1/2"	965204-AF

	970E <i>H-modul, přímý, jednostrubkový, včetně dvou těsnících kroužků 9671 pro připojení radiátoru se závitem 3/4"E</i>		
		3/4"E-3/4"E	970206-AF


	970A <i>H-modul, přímý, jednostrubkový, včetně dvou vsuvek 9670 pro připojení radiátoru se závitem 1/2 vnitřní</i>		
		3/4"E-1/2"	970204-AF

	975E <i>H-modul, rohový, jednostrubkový, včetně dvou těsnících kroužků 9671 pro připojení radiátoru se závitem 3/4"E</i>		
		3/4"E-3/4"E	975206-AF

	975A <i>H-modul, rohový, jednostrubkový, včetně dvou vsuvek 9670 pro připojení radiátoru se závitem 1/2 vnitřní</i>		
		3/4"E-1/2"	975204-AF


H moduly pro radiátory se vstupem 1/2" vnitřní závit - typ SIMPLEX


Rabatová skupina IHFC05

	H-PŘÍMÝ-N <i>Pro kompaktní tělesa s vnitřním závitem 1/2", rozteč 50 mm; dvoutrubka 1/2" Eurokonus včetně připojovacího niplu</i>		
		3/4"E-1/2"	F10010

H moduly pro radiátory se vstupem 3/4"E vnější závit


Rabatová skupina IHFC05


	960E <i>H-modul, přímý, dvoutrubkový, včetně dvou těsnících kroužků 9671 pro připojení radiátoru se závitem 3/4"E</i>		
		3/4"E-3/4"E	960206-AF

	H-ROHOVÝ-N <i>Pro kompaktní tělesa s vnitřním závitem 1/2", rozteč 50 mm; dvoutrubka 1/2" Eurokonus včetně připojovacího niplu</i>		
		3/4"E-1/2"	F10012

Radiátorové armatury


Rozměr	Objednávací číslo	Cena EUR	Balení (Karton)
--------	-------------------	----------	-----------------


H-PŘÍMÝ-N 	<i>Pro kompaktní tělesa s vnitřním závitem 1/2"</i>		
3/4"E-1/2"	F10011	14,2333	5(25)


H-ROHOVÝ-N 	<i>Pro kompaktní tělesa s vnitřním závitem 1/2"</i>		
3/4"E-1/2"	F10013	14,2333	5(25)

H moduly pro radiátory se vstupem 3/4"E vnější závit - typ SIMPLEX


Rabatová skupina IHFC05

H-PŘÍMÝ-E 	<i>Pro kompaktní tělesa s vnějším závitem 3/4", rozteč 50 mm; dvoutrubka 3/4" Eurokonus včetně přípojovacího kónusu.</i>		
3/4"E-3/4"E	F10014	21,1982	1(5)

H-ROHOVÝ-E 	<i>Pro kompaktní tělesa s vnějším závitem 3/4", rozteč 50 mm; dvoutrubka 3/4" Eurokonus včetně přípojovacího kónusu.</i>		
3/4"E-3/4"E	F10016	21,1982	1(5)


H-PŘÍMÝ-E 	<i>Pro kompaktní tělesa s vnějším závitem 3/4"</i>		
3/4"E-3/4"E	F10015	13,4516	5(25)

Rozměr	Objednávací číslo	Cena EUR	Balení (Karton)
--------	-------------------	----------	-----------------

H-ROHOVÝ-E 	<i>Pro kompaktní tělesa s vnějším závitem 3/4"</i>		
3/4"E-3/4"E	F10017	13,4516	5(25)


Kryty H modulů


Rabatová skupina IHFC05

H-KRYT 	<i>Designový kryt H modulů</i>		
bílý-přímý	F10093	12,21	1(20)
bílý-rohový	F10094	12,21	1(20)
chrom-přímý	F10095	12,75	1(20)
chrom-rohový	F10096	12,75	1(20)


Samostatné šroubení pro radiátory se vstupem 1/2" vnitřní závit - typ SIMPLEX


Rabatová skupina IHFC05

PŘÍMÉ 	<i>Pro kompaktní tělesa s vnitřním závitem 1/2"; 1/2" vnitřní závit, včetně přípojovacího niplu</i>		
1/2"-1/2"	F10022	12,75	1(10)

ROHOVÉ 	<i>Pro kompaktní tělesa s vnitřním závitem 1/2"; 1/2" vnitřní závit, včetně přípojovacího niplu</i>		
1/2"-1/2"	F10023	15,1899	1(10)


Radiátorové armatury


Rozměr	Objednáací číslo	Cena EUR	Balení (Karton)
PŘÍMÉ-E 	<i>Pro kompaktní tělesa s vnitřním závitem 1/2"; 3/4" Eurokonus, včetně přípojovacího níplu</i>		
1/2"-3/4"E	F10018	14,1049	1(10)


ROHOVÉ-E 	<i>Pro kompaktní tělesa s vnitřním závitem 1/2"; 3/4" Eurokonus, včetně přípojovacího níplu</i>		
1/2"-3/4"E	F10019	14,5832	1(10)


Samostatné šroubení pro radiátory se vstupem 3/4" vnější závit - typ SIMPLEX

Rabatová skupina IHFC05

PŘÍMÉ 3_4 	<i>Pro kompaktní tělesa s vnitřním závitem 3/4"; 1/2" vnitřní závit, včetně přípojovacího kónusu</i>		
3/4"E-1/2"	F10024	13,1483	1(10)


ROHOVÉ 3_4 	<i>Pro kompaktní tělesa s vnitřním závitem 3/4"; 1/2" vnitřní závit, včetně přípojovacího kónusu</i>		
3/4"E-1/2"	F10025	13,2766	1(10)


PŘÍMÉ 3_4-E 	<i>Pro kompaktní tělesa s vnitřním závitem 3/4"; 3/4" Eurokonus, včetně přípojovacího kónusu</i>		
3/4"E-3/4"E	F10020	12,6699	1(10)


Rozměr	Objednáací číslo	Cena EUR	Balení (Karton)
ROHOVÉ 3_4-E 	<i>Pro kompaktní tělesa s vnitřním závitem 3/4"; 3/4" Eurokonus, včetně přípojovacího kónusu</i>		
3/4"E-3/4"E	F10021	13,1483	1(10)

H moduly dynamické

Rabatová skupina IHFC05

AUTOSAR-MOD_P 	<i>H-modul dynamický přímý. Průtok 10-120 l/hod. Vsuvky 9670 i 9671 součástí dodávky. Typ AUTOSAR</i>		
1/2-3/4E, 3/4E-3/4E	980202	62,38	10(50)

AUTOSAR-MOD_L 	<i>H-modul dynamický rohový. Vstup vlevo. Průtok 10-120 l/hod. Vsuvky 9670 i 9671 součástí dodávky. Typ AUTOSAR</i>		
1/2-3/4E, 3/4E-3/4E	983202	59,07	10(50)


AUTOSAR-MOD_R 	<i>H-modul dynamický rohový. Vstup vpravo. Průtok 10-120 l/hod. Vsuvky 9670 i 9671 součástí dodávky. Typ AUTOSAR</i>		
1/2-3/4E, 3/4E-3/4E	982202	59,07	10(50)


Radiátorové armatury


Rozměr	Objednáací číslo	Cena EUR	Balení (Karton)
--------	------------------	----------	-----------------


H moduly speciální - SIMPLEX

Rabatová skupina IHFC05

D1 	<i>Pro připojení při záměně náběhového a vratného vedení, rozteč 50 mm; k tělesům VK s vnitřním závitem 1/2" včetně připojovacího niplu</i>		
	1/2"-3/4"E	F10076	86,4145

E1 	<i>Pro připojení při záměně náběhového a vratného vedení, rozteč 50 mm; k tělesům VK s vnitřním závitem 1/2" včetně připojovacího niplu</i>		
	1/2"-3/4"E	F10077	86,4145


D2 	<i>Pro připojení při záměně náběhového a vratného vedení, rozteč 50 mm; k tělesům VK s vnějším závitem 3/4" včetně připojovacího konusu</i>		
	3/4"E-3/4"E	F10078	84,1512


E2 	<i>Pro připojení při záměně náběhového a vratného vedení, rozteč 50 mm; k tělesům VK s vnějším závitem 3/4" včetně připojovacího konusu</i>		
	3/4"E-3/4"E	F10079	84,1512

Rozměr	Objednáací číslo	Cena EUR	Balení (Karton)
--------	------------------	----------	-----------------

Náhradní díly (příslušenství) H modulů

Rabatová skupina IHFC05

9670 	<i>Adaptér k H-modulu 1/2-3/4 (pro radiátory s připojovacím závitem 1/2 vnitřní)</i>		
	1/2"-3/4"	967046-A	1,54

9671 	<i>Adaptér k H-modulu 3/4 (pro radiátory se připojovacím závitem 3/4"E vnější)</i>		
	pro 3/4"	967116	0,73

Radiátorové armatury


Rozměr	Objednávací číslo	Cena EUR	Balení (Karton)
--------	-------------------	----------	-----------------

Rozměr	Objednávací číslo	Cena EUR	Balení (Karton)
--------	-------------------	----------	-----------------

Svěrná šroubení a ostatní příslušenství


Svěrná šroubení pro armatury s vnitřními závitů - typ COMAP

Rabatová skupina IHFC06

834	Svěrné šroubení pro měděné trubky		
			
3/8"-12 mm	587123	2,53	10(350)
1/2"-12 mm	587124	2,53	10(350)
1/2"-15 mm	587154	1,64	10(350)


Svěrná šroubení pro armatury s vnitřními závitů - typ SIMPLEX


Rabatová skupina IHFC06


KRV	Svěrné šroubení pro měděné trubky a trubky z měkké oceli sestávající z přítláčného šroubu a svěrného kroužku, vhodné také pro šroubení zpětného vedení a termostatické ventily s vnitřním závitěm.		
			
1/2"-12 mm	F10353	2,5667	50(200)
1/2"-15 mm	F10352	2,5667	50(200)


Svěrná šroubení pro armatury s vnějšími závitů - typ COMAP

Rabatová skupina IHFC06

835EC	Svěrné šroubení pro měděné i chromované trubky		
			
3/4"E-12 mm	835912	3,67	2(200)
3/4"E-15 mm	835915	3,26	2(200)

835E	Svěrné šroubení pro měděné trubky		
			
3/4"E-18 mm	835618	3,34	2(200)

835PE	Svěrné šroubení pro Al/PE-X, Al/PERT i PE-X trubky		
			
3/4"E-14x2 mm	A731004001	4,42	2(200)
3/4"E-16x2 mm	A731002001	3,26	2(150)
3/4"E-17x2 mm	835872	5,06	2(200)
3/4"E-18x2 mm	A731005001	4,50	2(200)
3/4"E-20x2 mm	A731003001	4,50	2(200)


9810E	Adaptér 1/2-3/4"E		
			
1/2"-3/4"E	9810546N	2,91	10(200)


Radiátorové armatury

Rozměr	Objednávací číslo	Cena EUR	Balení (Karton)
--------	-------------------	----------	-----------------


Svěrná šroubení pro armatury s vnějšími závity - typ SIMPLEX

Rabatová skupina IHFC06

ŠROUBENÍ A1	<i>Dvoustupňová technologie, 2 kusy svěrných šroubení elasticky těsnící, pro měděné trubky a trubky z měkké a ušlechtilé oceli, M Eurokonus, elastické těsnění</i>
	
3/4"E - 10 x 1	F11187 10,7566 1(20)

ŠROUBENÍ A11	<i>Dvoustupňová technologie, 2 kusy svěrných šroubení elasticky těsnící, pro měděné trubky a trubky z měkké a ušlechtilé oceli, Ms-upínací pouzdro. Vhodná pro Eurokonus 3/4".</i>
	
3/4"E - 12 x 1	F11171 9,0533 1(20)
3/4"E - 15 x 1	F11170 7,875 1(50)
3/4"E - 18 x 1	F11174 9,0533 1(20)

Rozměr	Objednávací číslo	Cena EUR	Balení (Karton)
--------	-------------------	----------	-----------------

ŠROUBENÍ A3	<i>2 kusy svěrných šroubení pro plastové trubky a trubky AL - PEX s maticí vel. kl. 27, O-kroužek, svěrací kroužek a oddělovací těsnění.</i>
	
3/4"E - 12 x 2,0	F11401 12,9733 1(20)
3/4"E - 14 x 2,0	F11404 12,9733 1(20)
3/4"E - 16 x 1,5	F11415 12,9733 1(20)
3/4"E - 16 x 2,2	F11412 12,9733 1(20)
3/4"E - 17 x 2,0	F11407 12,9733 1(50)
3/4"E - 17 x 2,5	F11414 13,2766 1(20)
3/4"E - 18 x 2,0	F11408 12,9733 1(20)
3/4"E - 18 x 2,5	F11409 15,9716 1(20)
3/4"E - 20 x 2,0	F11410 12,9733 1(20)
3/4"E - 20 x 2,25	F11418 12,9733 1(20)
3/4"E - 20 x 2,5	F11416 12,9733 1(20)
3/4"E - 20 x 2,8	F11417 12,9733 1(20)

Radiátorové armatury

Rozměr	Objednávací číslo	Cena EUR	Balení (Karton)
--------	-------------------	----------	-----------------

Rozměr	Objednávací číslo	Cena EUR	Balení (Karton)
--------	-------------------	----------	-----------------

Termostatické sety


Termostatické sety

Rabatová skupina IHFC07


SET_K_přímý 	Set pro klasický radiátor skládající se z hlavice SENSITY-RI, ventilu R859 a šroubení 2429		
	1/2"	SETR110R859A	35,02

SET_KE_rohový 	Set pro klasický radiátor skládající se z hlavice SENSITY-RI, ventilu R854E a šroubení 2428E		
	1/2"-3/4"E	SETR110R854A	42,23

SET_K_rohový 	Set pro klasický radiátor skládající se z hlavice SENSITY-RI, ventilu R858 a šroubení 2428		
	1/2"	SETR110R858A	35,02

SET_VK_přímý 	Set pro radiátor s integrovaným ventilem skládající se z hlavice SENSITY-RI, H-modulu 960-AF		
	1/2"-3/4"E	SETR1109602A	27,26

SET_KE_přímý 	Set pro klasický radiátor skládající se z hlavice SENSITY-RI, ventilu R855E a šroubení 2429E		
	1/2"-3/4"E	SETR110R855A	42,23

SET_VK_rohový 	Set pro radiátor s integrovaným ventilem skládající se z hlavice SENSITY-RI, H-modulu 965-AF		
	1/2"-3/4"E	SETR1109652A	27,26

Radiátorové armatury


Rozměr	Objednáací číslo	Cena EUR	Balení (Karton)
--------	------------------	----------	-----------------


Rozměr	Objednáací číslo	Cena EUR	Balení (Karton)
--------	------------------	----------	-----------------


Designová řada radiátorových armatur

DESIGN - termostatické hlavice SENSITIVE

Rabatová skupina IHFC08


	102-B <i>Termostatická hlavice, typ SENSITIVE, M30, povrchová úprava - bílá</i>		
	M30	102000	33,31


	102-C <i>Termostatická hlavice, typ SENSITIVE, M30, povrchová úprava - chrom</i>		
	M30	102100	34,49


	102-N <i>Termostatická hlavice, typ SENSITIVE, M30, povrchová úprava - nerez</i>		
	M30	102200	41,58

DESIGN - termostatické sady FLEXODESIGN

Rabatová skupina IHFC08


	FLEXO-B <i>Set pro středové připojení - termostatický ventil FLEXOSAR s přednastavením + hlavice SENSITIVE + kryt. Bílá barva. Set umožňuje připojení přímé/rohové i levé/pravé. Typ FLEXODESIGN</i>		
	1/2"-3/4"E	L234006001	85,15
3/4"E-3/4"E	L234008001	85,15	1

	FLEXO-C <i>Set pro středové připojení - termostatický ventil FLEXOSAR s přednastavením + hlavice SENSITIVE + kryt. Povrchová úprava chrom. Set umožňuje připojení přímé/rohové i levé/pravé. Typ FLEXODESIGN</i>		
	1/2"-3/4"E	L234007001	86,84
3/4"E-3/4"E	L234010001	86,84	1

	FLEXO-BLACK <i>Set pro středové připojení - termostatický ventil FLEXOSAR s přednastavením + hlavice SENSITIVE + kryt. Povrchová úprava černá matná RAL 9005. Set umožňuje připojení přímé/rohové i levé/pravé. Typ FLEXODESIGN</i>		
	1/2"-3/4"E	L234023001	108,16
3/4"E-3/4"E	L234024001	108,16	1


DESIGN - dynamické termostatické sady AUTOSAR

Rabatová skupina IHFC08

	THERMOD-B_P <i>Set pro středové připojení - dynamický termostatický ventil přímý + hlavice SENSITIVE + kryt. Bílá barva. Vsvuky 9670 i 9671 součástí dodávky. Typ AUTOSAR</i>		
	1/2"-3/4E, 3/4E-3/4E	L234015001	96,69

	THERMOD-B_R <i>Set pro středové připojení - dynamický termostatický ventil rohový, vstup vpravo + hlavice SENSITIVE + kryt. Bílá barva. Vsvuky 9670 i 9671 součástí dodávky. Typ AUTOSAR</i>		
	1/2"-3/4E, 3/4E-3/4E	L234017001	90,61


	THERMOD-B_L <i>Set pro středové připojení - dynamický termostatický ventil rohový, vstup vlevo + hlavice SENSITIVE + kryt. Bílá barva. Vsvuky 9670 i 9671 součástí dodávky. Typ AUTOSAR</i>		
	1/2"-3/4E, 3/4E-3/4E	L234019001	90,61

	THERMOD-C_P <i>Set pro středové připojení - dynamický termostatický ventil přímý + hlavice SENSITIVE + kryt. Chrom. Vsvuky 9670 i 9671 součástí dodávky. Typ AUTOSAR</i>		
	1/2"-3/4E, 3/4E-3/4E	L234016001	98,15

Radiátorové armatury


Rozměr	Objednací číslo	Cena EUR	Balení (Karton)
--------	-----------------	----------	-----------------


THERMOD-C_R  <i>Set pro středové připojení - dynamický termostatický ventil rohový, vstup vpravo + hlavice SENSITIVE + kryt. Chrom. Vsvuky 9670 i 9671 součástí dodávky. Typ AUTOSAR</i>			
	1/2"-3/4"E, 3/4E-3/4E	L234018001	92,08


THERMOD-C_L  <i>Set pro středové připojení - dynamický termostatický ventil rohový, vstup vlevo + hlavice SENSITIVE + kryt. Chrom. Vsvuky 9670 i 9671 součástí dodávky. Typ AUTOSAR</i>			
	1/2"-3/4"E, 3/4E-3/4E	L234020001	92,08

DESIGN - termostatické ventily a šroubení

Rabatová skupina IHFC08

V865  <i>Ventil termostatický pro jednobodové připojení, přímé provedení, Kv=var, závit pro hlavici M30</i>				
	1/2"-3/4"E,bílá	CZV86610B	119,06	1(10)
	1/2"-3/4"E,chrom	CZV86610C	110,23	1(10)

V861  <i>Ventil termostatický pro jednobodové připojení, rohové provedení, Kv=var, závit pro hlavici M30</i>				
	1/2"-3/4"E,bílá	CZV86210B	119,06	1(10)
	1/2"-3/4"E,chrom	CZV86210C	110,23	1(10)


A560C  <i>T-kus chromový</i>			
	1/2"	CZA56000B	13,06


Rozměr	Objednací číslo	Cena EUR	Balení (Karton)
--------	-----------------	----------	-----------------


A546  <i>Set s kruhovými rozetami 55mm, trubka 18, délka 70mm</i>			
	-	CZA54603B	28,36


DESIGN - svěrná šroubení

Rabatová skupina IHFC08

835EC-C  <i>Svěrné šroubení pro měděné trubky, povrchová úprava - chrom</i>			
	3/4"E-15 mm	8350915	7,69

835EC-N  <i>Svěrné šroubení pro měděné trubky, povrchová úprava - nerez</i>			
	3/4"E-15 mm	8351915	8,29

835PE-C  <i>Svěrné šroubení pro Al/PE-X, Al/PERT, povrchová úprava - chrom</i>			
	3/4"E-16x2 mm	8350862	7,52


835PE-N  <i>Svěrné šroubení pro Al/PE-X, Al/PERT, povrchová úprava - nerez</i>			
	3/4"E-16x2 mm	8351862	7,99

Radiátorové armatury


Rozměr	Objednací číslo	Cena EUR	Balení (Karton)
--------	-----------------	----------	-----------------


DESIGN - šroubení ke koupelnovým tělesům - typ SIMPLEX

Rabatová skupina IHFC08

VARIODESIGN	<i>VARIODESIGN přípojovací armatura s hlavicí a s integrovaným termostatickým ventilem pro otopná tělesa s vnitřním závitem 1/2" nebo s vnějším závitem 3/4" Eurokonus</i>		
			
pravé i levé připojení, hlavice bílá	F12160	132,4626	1(1)
pravé i levé připojení, hlavice chromovaná	F12161	148,9241	1(1)

VARIODESIGN černá	<i>VARIODESIGN přípojovací armatura s hlavicí a s integrovaným termostatickým ventilem pro otopná tělesa s vnitřním závitem 1/2" nebo s vnějším závitem 3/4" Eurokonus</i>		
			
pravé i levé připojení, hlavice matně černá	F12162	148,9241	1(1)


VARIOCON	<i>Výklopná armatura ke koupelnovým tělesům, poniklovaná mosaz. Přípojovací závít pro termostatickou hlavici M30 x 1,5. Připojení Eurokonusem 3/4", pro tělesa s vnitřním závitem 1/2" nebo s vnějším závitem 3/4".</i>		
			
pravé i levé připojení	F12020	45,9314	1(25)


VARIOCON DESIGN	<i>Výklopná armatura ke koupelnovým tělesům, provedení chrom. Šroubení pro koupelnová otopná tělesa s vnitřním závitem 1/2" nebo s vnějším závitem 3/4" Eurokonus.</i>		
			
pravé i levé připojení	F12019	130,8993	1(1)

Rozměr	Objednací číslo	Cena EUR	Balení (Karton)
--------	-----------------	----------	-----------------

DESIGN - designové kryty - typ SIMPLEX

Rabatová skupina IHFC08

KRYT VARIODESIGN	<i>Pro přípojovací armaturu VARIODESIGN</i>		
			
bílý, pravé i levé provedení	F12070	21,0699	1(10)
chrom, pravé i levé provedení	F12071	30,9982	1(10)


KRYT VARICOCON	<i>Pro ventilové armatury VarioCon</i>		
			
bílý, rohové, pravé provedení	F12034	18,6316	1(10)
chrom, rohové, pravé provedení	F12035	29,6915	1(10)
bílý, rohové levé provedení	F12036	18,6316	1(10)
chrom, rohové levé provedení	F12037	29,6915	1(10)


Radiátorové armatury

Rozměr	Objednací číslo	Cena EUR	Balení (Karton)
--------	-----------------	----------	-----------------


DESIGN - připojovací příslušenství - typ
SIMPLEX

Rabatová skupina IHFC08

NIPL	<i>Pro připojení designových koupelnových armatur, vysoce lesklá chromovaná mosaz</i>
	
G 1/2"M x G 3/4"M	F10505 3,4883 1(50)

ŠROUBENÍ F11	<i>2 kusy svěrných šroubení pro měděné trubky a trubky z měkké oceli, s maticí vel. kl. 27, elasticky utěsněné, provedení chrom.</i>
	
3/4"E-15x1 mm	F11132 14,8866 1(10)

Rozměr	Objednací číslo	Cena EUR	Balení (Karton)
--------	-----------------	----------	-----------------

ŠROUBENÍ F3	<i>2 kusy svěrných šroubení pro plastové trubky a trubky AL - PEX, s maticí vel. kl. 27, O-kroužek, svěrací kroužek a oddělovací těsnění, provedení chrom</i>
	
3/4"E - 16x2,0 mm	F11482 17,5816 1(10)
3/4"E - 17x2,0 mm	F11483 17,5816 1(10)

Radiátorové armatury


Rozměr	Objednací číslo	Cena EUR	Balení (Karton)
--------	-----------------	----------	-----------------


Rozměr	Objednací číslo	Cena EUR	Balení (Karton)
--------	-----------------	----------	-----------------


Comap Smart Home

Comap Smart Home

Rabatová skupina IHFC10

CSH_STARTER	CSH Startovací kit. Balení obsahuje 2 x hlavice + brána na internet		
			
2x Univerzální	L151009001	258,95	1(1)
2x M28	L151004001	235,95	1(1)
2x M30	L151005001	235,95	1(1)

CSH_TERMO	CSH Termostat. Balení obsahuje: termostat, modul ovládání kotle, bránu pro připojení na internet, kabel USB, kabel RJ45, 3 AAA baterie		
			
Programovatelný	L151002001	235,95	1(1)
Autonomní	L151003001	249,95	1(1)

CSH_HLAVICE	CSH Přídavná hlavice. Balení obsahuje 1 x hlavici		
			
M28	L150005001	95,95	1(1)
M30	L150006001	95,95	1(1)
Univerzální	L150007001	115,95	1(1)

Radiátorové armatury


Rozměr	Objednáací číslo	Cena EUR	Balení (Karton)
--------	------------------	----------	-----------------

Rozměr	Objednáací číslo	Cena EUR	Balení (Karton)
--------	------------------	----------	-----------------


Systém krycích lišt

Systém krycích lišt - univerzální klips

Rabatová skupina IHFC09

	KOMFORT PLUS Jako držák trubky a krycí lišty, pro průměr trubek až 22 mm s pružinovou svorkou, zajištěním trubky. Montáž před a nebo po instalaci potrubí.
	klips


F72003	2,31	1(25)
--------	------	-------

	ZAKONČOVACÍ KRYTKA LEVÁ Zakončovací krytka levá pro základní krycí lištu; součásti vyrobené z plastu


bílá	F70045	2,72	1(10)
šedá	F70046	2,87	1(10)
světlý dub	F70047	4,78	1(10)
tmavý dub	F70048	5,07	1(10)
buk	F70049	5,07	1(10)

Systém krycích lišt - komponenty


Rabatová skupina IHFC09

	VNĚJŠÍ ROH Vnější roh pro základní krycí lištu; součásti vyrobené z plastu


bílá	F70015	3,54	1(10)
šedá	F70016	3,69	1(10)
světlý dub	F70017	5,60	1(10)
tmavý dub	F70018	6,01	1(10)
buk	F70019	6,01	1(10)

	ZAKONČOVACÍ KRYTKA PRAVÁ Zakončovací krytka pravá pro základní krycí lištu; součásti vyrobené z plastu

bílá	F70061	2,72	1(10)
šedá	F70062	2,87	1(10)
světlý dub	F70063	4,78	1(10)
tmavý dub	F70064	5,07	1(10)
buk	F70065	5,07	1(10)

	VNITŘNÍ ROH Vnitřní roh pro základní krycí lištu; součásti vyrobené z plastu

bílá	F70031	3,54	1(10)
šedá	F70032	3,69	1(10)
světlý dub	F70033	5,60	1(10)
tmavý dub	F70034	6,01	1(10)
buk	F70035	6,01	1(10)

	PŘÍMÝ SPOJ Přímý spoj pro základní krycí lištu; součásti vyrobené z plastu


bílá	F70075	2,43	1(10)
šedá	F70076	2,61	1(10)
světlý dub	F70077	3,81	1(10)
tmavý dub	F70078	3,81	1(10)
buk	F70079	3,81	1(10)


Radiátorové armatury


Rozměr	Objednáací číslo	Cena EUR	Balení (Karton)
--------	------------------	----------	-----------------


Kobercová lišta - komponenty


Rabatová skupina IHFC09

KOBERCOVÝ VNĚJŠÍ ROH	Pro kobercovou lištu; součásti vyrobené z plastu
	
bílá	F71015 4,66 1(10)

KOBERCOVÝ VNITŘNÍ ROH	Pro kobercovou lištu; součásti vyrobené z plastu
	
bílý	F71031 4,66 1(10)

KOBERCOVÁ KRYTKA LEVÁ	Pro kobercovou lištu; součásti vyrobené z plastu
	
bílá	F71045 3,40 1(10)


KOBERCOVÁ KRYTKA PRAVÁ	Pro kobercovou lištu; součásti vyrobené z plastu
	
bílá	F71061 3,40 1(10)

KOBERCOVÝ PŘÍMÝ SPOJ	Pro kobercovou lištu; součásti vyrobené z plastu
	
bílý	F71075 2,72 1(10)

Rozměr	Objednáací číslo	Cena EUR	Balení (Karton)
--------	------------------	----------	-----------------


Příslušenství pro montáž lišt


Rabatová skupina IHFC09


KLEŠTĚ	Prostřihovací kleště pro vystřihnutí krycí lišty v oblasti průchodu trubky; materiál: ocel
	
kleště	F13982 201,42 1(1)

Stoupačkové profily

Rabatová skupina IHFC09


STOUPAČKOVÝ PROFIL - PŘÍMÝ	Plastový profil trojramenný, délka profilu 3 m; součásti vyrobené z plastu
	
bílý	F75001 24,07 6 m
bílý	F75003 44,89 24 m


STOUPAČKOVÝ PROFIL - ROHOVÝ	Plastový profil dvouramenný, délka profilu 3 m; součásti vyrobené z plastu
	
bílý	F75005 33,96 24 m

UPEVŇOVACÍ SVORKA	Pro trojramenný plastový stoupačkový profil, vhodný do stoupačky 100, 150 nebo 200 mm; součásti vyrobené z plastu
	
černá; 100 mm	F75090 2,31 1(100)
černá; 150 mm	F75091 2,72 1(50)
černá; 200 mm	F75092 3,40 1(50)

Radiátorové armatury


Rozměr	Objednávací číslo	Cena EUR	Balení (Karton)
--------	-------------------	----------	-----------------

UPEVNĚVACÍ SVORKA - ROHOVÁ 	<i>Pro dvouramenný plastový stoupačkový profil, vhodný do stoupačky 200 mm; součásti vyrobené z plastu</i>		
	černá	F75093	4,25

ZAKONČOVACÍ KRYT 	<i>Součásti vyrobené z plastu</i>			
	bílý; 100 mm	F75784	17,50	10(50)
	bílý; 150 mm	F75884	19,59	10(50)
	bílý; 200 mm	F75984	27,91	10(50)


Připojovací sada VK31 Eurokonus

Rabatová skupina IHFC09


VK31 EUROKONUS 	<i>Připojovací souprava do soklové lišty s vnějším závitem 3/4" (Eurokonus)</i>		
	3/4" (Eurokonus)	F13468	78,02

Připojovací sada pro připojení do H šroubení SL-MULTI

Rabatová skupina IHFC09


PŘIPOJOVACÍ SADA SL-MULTI 	<i>Připojovací souprava do soklové lišty s vnějším závitem 3/4" (Eurokonus)</i>		
	3/4" (Eurokonus)	F10050	117,20

Rozměr	Objednávací číslo	Cena EUR	Balení (Karton)
--------	-------------------	----------	-----------------


KRYTKA SL-MULTI 	<i>Krytka pro průchod trubky, při použití křížení MEIPASS a SL-MULTI</i>			
	bílá	F72074	1,68	1(10)
	světle hnědá	F72076	1,68	1(10)

Příslušenství k systému krycích lišt pro otopná tělesa

Rabatová skupina IHFC09

ŠROUBENÍ F11 	<i>2 kusy svěrných šroubení pro měděné trubky a trubky z měkké oceli, s maticí vel. kl. 27, elasticky utěsněné</i>			
	12x1 mm	F11121	10,7566	1(20)
	15x1 mm	F11120	10,7566	1(20)
	18x1 mm	F11124	10,7566	1(20)

ŠROUBENÍ F3 	<i>2 kusy svěrných šroubení pro plastové trubky a trubky AL - PEX, s maticí vel. kl. 27, O-kroužek, svěrací kroužek a oddělovací těsnění</i>			
	12 x 2,0 mm	F11460	12,9733	1(20)
	14 x 2,0 mm	F11461	12,9733	1(20)
	16 x 1,5 mm	F11467	12,9733	1(20)
	16 x 2,0 mm	F11462	9,0533	1(20)
	16 x 2,2 mm	F11464	12,9733	1(20)
	17 x 2,0 mm	F11463	12,9733	1(20)
	17 x 2,5 mm	F11456	12,9733	1(20)
	18 x 2,0 mm	F11459	12,9733	1(20)
	20 x 2,0 mm	F11465	12,9733	1(20)
	20 x 2,25 mm	F11457	9,0533	1(20)
	20 x 2,5 mm	F11469	12,9733	1(20)
	20 x 2,8 mm	F11468	12,9733	1(20)

ZÁSLEPKA DN20 	<i>Lesklý, chemicky neupravený povrch, pro uzavírání připojovacích sad VK na konci vedení.</i>		
	3/4" DN 20	F10399	2,80

Radiátorové armatury


Rozměr	Objednáací číslo	Cena EUR	Balení (Karton)
--------	------------------	----------	-----------------


Rozměr	Objednáací číslo	Cena EUR	Balení (Karton)
--------	------------------	----------	-----------------

Příslušenství k topným systémům

Svěrná šroubení pro armatury s vnějšími závitů - typ SIMPLEX


Rabatová skupina IHFC06

ŠROUBENÍ A3	2 kusy svěrných šroubení pro plastové trubky a trubky AL - PEX s maticí vel. kl. 27, O-kroužek, svěrací kroužek a oddělovací těsnění.
	
3/4"E - 16 x 2,0	F11405 12,9733 1(50)

REDUKCE EXCLUSIV	Radiátorové připojení se samotěsnícím speciálním těsněním, poniklovaná mosaz
	
1/2" x 3/8"	F10807 2,485 10(100)
3/4" x 3/8"	F10808 3,395 10(100)
3/4"x1/2"	F10809 3,395 10(100)


Radiátorové zátky - SIMPLEX


Rabatová skupina IHFC06


STANDARD	Radiátorové provedení s těsnícím kroužkem, poniklovaná mosaz
	
3/8"	F10702 1,4817 10(100)
1/2"	F10703 1,3067 10(100)

Vypouštěcí radiátorové zátky - SIMPLEX

Rabatová skupina IHFC06


STANDARD I	Vypouštěcí zátky otočná - vypouštěcí hrdlo pro plastovou hadičku; série Standard se speciálním O-kroužkem; poniklovaná mosaz, plast
	
3/8"	F10623 5,0516 10(100)
1/2"	F10622 5,0516 10(100)


EXCLUSIV	Radiátorové provedení se samotěsnícím speciálním těsněním, poniklovaná mosaz
	
3/8"	F10802 1,61 10(100)
1/2"	F10803 1,785 10(100)
3/4"	F10804 3,395 10(100)


EXCLUSIV S	Vypouštěcí hrdlo pro plastovou hadičku, série Exklusiv s těsněním v závitě; celokovové provedení
	
1/2"	F10604 5,88 10(100)

Redukce - SIMPLEX


Rabatová skupina IHFC06

REDUKCE STANDARD	Radiátorové připojení s těsnícím O-kroužkem, poniklovaná mosaz
	
1/2" x 3/8"	F10705 1,7383 10(100)

EXCLUSIV R	Se závitěm pro hadici 1/2", krytka 3/4" slouží jako klíč; série Exklusiv s těsněním v závitě; celokovové provedení
	
3/8" x 3/4"	F10601 10,4066 10(100)
1/2" x 3/4"	F10602 10,4066 10(100)


EXCLUSIV M	Vypouštěcí zátky otočná se závitěm pro hadici 1/2", krytka 3/4" slouží jako klíč; série Exklusiv s těsněním v závitě; poniklovaná mosaz
	
1/2" x 3/4"	F10625 11,2699 10(100)


Radiátorové armatury


Rozměr	Objednávací číslo	Cena EUR	Balení (Karton)
EXCLUSIV N  Vypouštěcí zátka otočná - vypouštěcí hrdo pro plastovou hadičku; série Exclusiv s těsněním v závitu; poniklovaná mosaz			
1/2"	F10627	8,6683	10(100)


Odvzdušňovací radiátorové zátky - SIMPLEX


Rabatová skupina IHFC06


STANDARD A  Radiátorové připojení s těsnícím O-kroužkem; poniklovaná mosaz			
3/8"	F10710	2,0067	10(100)
1/2"	F10711	2,87	10(100)

SOLAR ZÁTKA  Pro použití v solárních instalacích, tepelně odolný O-kroužek FKM pro směsi voda-glykol až 50%; poniklovaná mosaz			
1/2"	F99099	6,1366	50(250)

STANDARD C  Odvzdušňovací zátka otočná - radiátorové připojení s těsnícím O-kroužkem; poniklovaná mosaz			
3/8", otočná část - mosaz	F10713	2,485	10(100)
1/2", otočná část - plast	F10714	2,2633	10(100)


EXCLUSIV A  Radiátorové připojení se samotěsnícím speciálním těsněním; poniklovaná mosaz			
3/8"	F10810	2,6133	10(100)
1/2"	F10811	2,485	10(100)
3/4"	F10812	4,0483	10(100)

Rozměr	Objednávací číslo	Cena EUR	Balení (Karton)
EXCLUSIV C  Radiátorové připojení se samotěsnícím speciálním těsněním; poniklovaná mosaz			
3/8"	F10813	2,87	10(100)
1/2"	F10814	2,7417	10(100)

ODVZDUŠŇOVACÍ KLÍČEK  Pro odvzdušnění radiátoru; materiál: poniklovaný kov			
5x5 mm	F11202	0,525	100(1000)


Vypouštěcí klapky - SIMPLEX

Rabatová skupina IHFC06

EXCLUSIV Klapka  Vypouštěcí klapka se závitem pro hadici 1/2"; vypouštění a plnění se provádí po našroubování běžného hadicového šroubení			
1/2"x3/4" přímá	F10628	9,4033	10(100)
1/2"x3/4" rohová	F10629	10,1383	10(100)

Stavební zátky

Rabatová skupina IHFC

STAVEBNÍ ZÁTKA  Zátka s mosazným závitem, samotěsnící; pro uzavírání závitových přípojek v průběhu stavby a při tlakové zkoušce			
bílá	F22307	2,0067	10(100)
červená	F22308	2,0067	10(100)
modrá	F22309	2,0067	10(100)

Radiátorové armatury


Rozměr	Objednací číslo	Cena EUR	Balení (Karton)
--------	-----------------	----------	-----------------

Rozměr	Objednací číslo	Cena EUR	Balení (Karton)
--------	-----------------	----------	-----------------

Křížení k tělesům pro horizontální rozvody

Křížení k tělesům pro horizontální rozvody

Rabatová skupina IHFC

MEIPASS	<i>Dvojitý kříž vhodný pro kompaktní topná tělesa</i>		
			
Typ RA 4 HZ, volný průchod 15 mm	M70633	25,75	1(1)
Typ RA 5 HZ, volný průchod 18 mm	M70641	27,65	1(1)
Typ RA 5, volný průchod 18 mm	M70611	19,96	1(1)



hydraulic flow
control

Ostatní



that's excellence.



Ostatní


Rozměr	Objednáací číslo	Cena EUR	Balení (Karton)
--------	------------------	----------	-----------------


Rozměr	Objednáací číslo	Cena EUR	Balení (Karton)
--------	------------------	----------	-----------------

Ocelové kulové kohouty Ballomax - voda

Kulové kohouty - voda


Rabatová skupina LHFC01


PŘIVAŘOVACÍ NG PP	<i>Přivařovací kulový kohout BALLOMAX NG, PN25, plný průtok (PP)</i>		
			
DN 15	10150030012101	49,77	1(1)
DN 20	10200030012101	53,55	1(1)
DN 25	10250030012101	55,23	1(1)
DN 32	10320030012101	67,23	1(1)
DN 40	10400030012101	86,60	1(1)
DN 50	10500030012101	99,44	1(1)

PŘIVAŘOVACÍ NG RP	<i>Přivařovací kulový kohout BALLOMAX NG, PN25, redukováný průtok (RP)</i>		
			
DN 15	10150072312101	49,77	1(1)
DN 20	10200072312101	53,55	1(1)
DN 25	10250072312101	55,23	1(1)
DN 32	10320072312101	67,23	1(1)
DN 40	10400072312101	86,60	1(1)
DN 50	10500072312101	99,44	1(1)
DN 65	10650072312101	167,10	1(1)

VNITŘNÍ ZÁVIT RP	<i>Vnitřní závit x vnitřní závit; PN40; redukováný průtok (RP)</i>		
			
DN 10	61100010010	76,12	1(1)
DN 15	61100015010	62,72	1(1)
DN 20	64100020010	63,92	1(1)
DN 25	64100025010	69,85	1(1)
DN 32	64100032010	105,30	1(1)
DN 40	64100040010	132,35	1(1)
DN 50	64100050010	185,63	1(1)


VNITŘNÍ ZÁVIT PŘIVAŘOVACÍ RP	<i>Vnitřní závit x přivařovací; PN40; redukováný průtok (RP)</i>		
			
DN 10	61101010010	75,75	1(1)
DN 15	61101015010	62,50	1(1)
DN 20	64101020010	68,88	1(1)
DN 25	64101025010	73,62	1(1)
DN 32	64101032010	92,20	1(1)
DN 40	64101040010	118,99	1(1)
DN 50	64101050010	160,78	1(1)


ZÁTKA PŘIVAŘOVACÍ RP	<i>Zátka s řetízkiem x přivařovací; PN40; redukováný průtok (RP)</i>		
			
DN 15	61105015S268700	79,10	1(1)
DN 20	64105020S284900	84,18	1(1)
DN 25	64105025S268600	91,75	1(1)

PŘIVAŘOVACÍ PN40 RP	<i>Přivařovací x přivařovací; PN40; redukováný průtok (RP)</i>		
			
DN 10	61102010010	53,81	1(1)
DN 15	61102015010	49,81	1(1)
DN 20	64102020010	53,54	1(1)
DN 25	64102025010	55,19	1(1)
DN 32	64102032010	67,24	1(1)
DN 40	64102040010	86,64	1(1)
DN 50	64102050010	99,44	1(1)

Ostatní


Rozměr	Objednací číslo	Cena EUR	Balení (Karton)
--------	-----------------	----------	-----------------


PŘIVAŘOVACÍ PN25 RP 			
<i>Přivařovací x přivařovací; PN25; redukovaný průtok (RP)</i>			
DN 65	64102065010	173,21	1(1)
DN 80	64102080010	203,06	1(1)
DN 100	64102100010	312,95	1(1)
DN 125	64102125010	483,51	1(1)
DN 150	64102150010	820,71	1(1)


PŘIVAŘOVACÍ ISO RP 			
<i>Přivařovací x přivařovací a pákou s ISO – přírubou; PN25; redukovaný průtok (RP)</i>			
DN 125	61102125010	449,93	1(1)
DN 150	61102150010	827,99	1(1)
DN 200	61102200010	1366,68	1(1)


PŘIVAŘOVACÍ - MAN PŘEVODOVKA RP 			
<i>Přivařovací x přivařovací s manuální převodovkou; PN25; redukovaný průtok (RP)</i>			
DN 100	6110225100480	600,93	1(1)
DN 125	6110225125480	785,41	1(1)
DN 150	6110225150480	1160,60	1(1)
DN 200	6110225200480	1626,23	1(1)
DN 250	8500225250480	3401,42	1(1)
DN 300	8500225300480	5536,57	1(1)
DN 350	8500225350480	5816,87	1(1)
DN 400	8500225400480	12689,51	1(1)
DN 500	8500225500480	28951,94	1(1)

Rozměr	Objednací číslo	Cena EUR	Balení (Karton)
--------	-----------------	----------	-----------------

PŘIVAŘOVACÍ - ISO PŘÍRUBA RP 			
<i>Přivařovací x přivařovací s ISO – přírubou; PN25; redukovaný průtok (RP)</i>			
DN 250	8500225250000	3165,75	1(1)
DN 300	8500225300000	5215,78	1(1)
DN 350	8500225350000	5411,08	1(1)
DN 400	8500225400000	11805,30	1(1)
DN 500	8500225500000	26985,56	1(1)


PŘÍRUBA PN40 RP 			
<i>Příruba x příruba; PN40; redukovaný průtok (RP)</i>			
DN 15	61103015010	84,93	1(1)
DN 20	64103020010	92,35	1(1)
DN 25	64103025010	99,44	1(1)
DN 32	64103032010	122,01	1(1)
DN 40	64103040010	164,18	1(1)
DN 50	64103050010	179,48	1(1)


PŘÍRUBA PN25 RP 			
<i>Příruba x příruba; PN25; redukovaný průtok (RP)</i>			
DN 65	6410325065010	281,87	1(1)
DN 80	6410325080010	314,18	1(1)
DN 100	6410325100010	416,42	1(1)
DN 125	6410325125010	673,88	1(1)
DN 150	6410325150010	1008,88	1(1)

PŘÍRUBA ISO RP 			
<i>Příruba x příruba s ISO – přírubou a pákou; PN25; redukovaný průtok (RP)</i>			
DN 125	6110325125010	695,19	1(1)
DN 150	6110325150010	1038,99	1(1)
DN 200	6110325200010	1681,49	1(1)


Ostatní

Rozměr	Objednací číslo	Cena EUR	Balení (Karton)
--------	-----------------	----------	-----------------


PŘÍRUBA - MAN PŘEVODOVKA DN100-200 RP 			
<i>Příruba x příruba s manuální převodovkou; PN25; redukováný průtok (RP)</i>			
DN 100	6110325100480	785,71	1(1)
DN 125	6110325125480	1057,80	1(1)
DN 150	6110325150480	1519,96	1(1)
DN 200	6110325200480	2178,81	1(1)


PŘÍRUBA - ISO PŘÍRUBA RP 			
<i>Příruba x příruba s ISO – přírubou; PN25; redukováný průtok (RP)</i>			
DN 250	8500425250000	4460,22	1(1)
DN 300	8500425300000	6111,16	1(1)
DN 350	8500425350000	7965,97	1(1)
DN 400	8500425400000	15441,01	1(1)
DN 500	8500425500000	31071,79	1(1)


PŘÍRUBA - MAN PŘEVODOVKA DN250-500 RP 			
<i>Příruba x příruba s manuální převodovkou; PN25; redukováný průtok (RP)</i>			
DN 250	8500425250480	4698,54	1(1)
DN 300	8500425300480	6477,80	1(1)
DN 350	8500425350480	8451,27	1(1)
DN 400	8500425400480	16595,75	1(1)
DN 500	8500425500480	32661,57	1(1)


PŘÍRUBA - PN16 RP 			
<i>Příruba x příruba; PN16; redukováný průtok (RP)</i>			
DN 65	64103065010	281,87	1(1)
DN 80	64103080010	314,18	1(1)
DN 100	64103100010	416,42	1(1)
DN 125	64103125010	619,63	1(1)
DN 150	64103150010	955,15	1(1)

Rozměr	Objednací číslo	Cena EUR	Balení (Karton)
--------	-----------------	----------	-----------------

PŘÍRUBA - ISO PN16 RP 			
<i>Příruba x příruba s ISO – přírubou; PN16; redukováný průtok (RP)</i>			
DN 125	61103125010	652,09	1(1)
DN 150	61103150010	1004,07	1(1)
DN 200	61103200010	1520,11	1(1)


PŘÍRUBA - MAN PŘEVODOVKA PN16 RP 			
<i>Příruba x příruba s manuální převodovkou; PN16; redukováný průtok (RP)</i>			
DN 100	6110316100480	720,19	1(1)
DN 125	6110316125480	966,46	1(1)
DN 150	6110316150480	1403,02	1(1)
DN 200	6110316200480	1885,52	1(1)


PŘÍRUBA - ISO PŘÍRUBA PN16 RP 			
<i>Příruba x příruba s ISO – přírubou; PN16; redukováný průtok (RP)</i>			
DN 250	8500416250000	4128,02	1(1)
DN 300	8500416300000	6190,63	1(1)
DN 350	8500416350000	7342,57	1(1)
DN 400	8500416400000	14434,18	1(1)
DN 500	8500416500000	30555,75	1(1)


PŘÍRUBA - DN250-500 RP 			
<i>Příruba x příruba s manuální převodovkou; PN16; redukováný průtok (RP)</i>			
DN 250	8500416250480	4563,13	1(1)
DN 300	8500416300480	7014,85	1(1)
DN 350	8500416350480	8173,77	1(1)
DN 400	8500416400480	16184,37	1(1)
DN 500	8500416500480	34237,54	1(1)


Ostatní

Rozměr	Objednací číslo	Cena EUR	Balení (Karton)
--------	-----------------	----------	-----------------


NAVRTÁVACÍ RP <i>Navrtávací, přivařovací x přivařovací; PN25; redukovaný průtok (RP)</i>			
			
DN 15	68102015000	94,74	1(1)
DN 20	68102020000	83,21	1(1)
DN 25	68102025000	122,31	1(1)
DN 32	68102032000	127,09	1(1)
DN 40	68102040000	146,16	1(1)
DN 50	68102050000	237,76	1(1)
DN 65	68102065000	262,72	1(1)
DN 80	68102080000	406,23	1(1)
DN 100	68102100000	534,96	1(1)


NAVRTÁVACÍ SOUPRAVA <i>Navrtávací souprava</i>			
			
DN 15-50	68500015000	3114,14	1(1)
DN 65-100	68500100000	6476,53	1(1)


VNITŘNÍ ZÁVIT PP <i>Vnitřní závit x vnitřní závit; PN40; plný průtok (PP)</i>			
			
DN 15	9410040015010	63,92	1(1)
DN 20	9410040020010	66,08	1(1)
DN 25	9410040025010	78,47	1(1)
DN 32	9410040032010	99,18	1(1)
DN 40	9410040040010	128,28	1(1)
DN 50	9410040050010	190,63	1(1)

PŘIVAŘOVACÍ PN40 PP <i>Přivařovací x přivařovací; PN40; plný průtok (PP)</i>			
			
DN 15	9410240015010	68,88	1(1)
DN 20	9410240020010	87,80	1(1)
DN 25	9410240025010	98,62	1(1)
DN 32	9410240032010	115,34	1(1)
DN 40	9410240040010	133,02	1(1)
DN 50	9410240050010	190,11	1(1)

Rozměr	Objednací číslo	Cena EUR	Balení (Karton)
--------	-----------------	----------	-----------------

PŘIVAŘOVACÍ PN25 PP <i>Přivařovací x přivařovací; PN25; plný průtok (PP)</i>			
			
DN 65	9410225065010	245,04	1(1)
DN 80	9410225080010	374,48	1(1)
DN 100	9410225100010	502,57	1(1)
DN 125	9410225125010	843,84	1(1)


PŘIVAŘOVACÍ ISO PP <i>Přivařovací x přivařovací s ISO – přírubou; PN25; plný průtok (PP)</i>			
			
DN 100	9110225100010	549,48	1(1)
DN 125	9110225125010	920,49	1(1)
DN 150	9110225150010	1436,42	1(1)


PŘIVAŘOVACÍ - MAN PŘEVODOVKA PP <i>Přivařovací x přivařovací s manuální převodovkou; PN25; plný průtok (PP)</i>			
			
DN 100	9110225100480	747,39	1(1)
DN 125	9110225125480	1188,17	1(1)
DN 150	9110225150480	1614,93	1(1)


PŘIVAŘOVACÍ - ISO PŘÍRUBA PP <i>Přivařovací x přivařovací s ISO – přírubou; PN25; plný průtok (PP)</i>			
			
DN 200	8620225200000	4211,72	1(1)
DN 250	8620225250000	6094,44	1(1)
DN 300	8600225300000	13254,29	1(1)
DN 400	8600225400000	34781,42	1(1)


Ostatní

Rozměr	Objednáací číslo	Cena EUR	Balení (Karton)
--------	------------------	----------	-----------------

PŘÍVAŘOVACÍ - MAN PŘEVODOVKA DN200-400 PP 			
<i>Přivařovací x přivařovací s manuální převodovkou; PN25; plný průtok (PP)</i>			
DN 200	8620225200480	4658,02	1(1)
DN 250	8620225250480	6947,95	1(1)


PŘÍRUBA PN40 PP 			
<i>Příruba x příruba; PN40; plný průtok (PP)</i>			
DN 15	9410340015010	87,72	1(1)
DN 20	9410340020010	95,67	1(1)
DN 25	9410340025010	120,63	1(1)
DN 32	9410340032010	151,42	1(1)
DN 40	9410340040010	198,77	1(1)
DN 50	9410340050010	276,12	1(1)

PŘÍRUBA PN25 PP 			
<i>Příruba x příruba; PN25; plný průtok (PP)</i>			
DN 65	9410325065010	355,67	1(1)
DN 80	9410325080010	474,03	1(1)
DN 100	9410325100010	632,46	1(1)
DN 125	9410325125010	1121,27	1(1)


PŘÍRUBA ISO PP 			
<i>Příruba x příruba s ISO – přírubou a pákou; PN25; plný průtok (PP)</i>			
DN 125	9110325125010	1062,69	1(1)
DN 150	9110325150010	1654,03	1(1)

Rozměr	Objednáací číslo	Cena EUR	Balení (Karton)
--------	------------------	----------	-----------------

PŘÍRUBA - MAN PŘEVODOVKA PP 			
<i>Příruba x příruba s manuální převodovkou; PN25; plný průtok (PP)</i>			
DN 100	9110325100480	878,62	1(1)
DN 125	9110325125480	1409,89	1(1)
DN 150	9110325150480	1941,27	1(1)


PŘÍRUBA - ISO PŘÍRUBA PP 			
<i>Příruba x příruba s ISO – přírubou; PN25; plný průtok (PP)</i>			
DN 200	8620425200000	5518,47	1(1)
DN 250	8620425250000	7720,56	1(1)


PŘÍRUBA - MAN PŘEVODOVKA DN 200-400 PP 			
<i>Příruba x příruba s manuální převodovkou; PN25; plný průtok (PP)</i>			
DN 200	8620425200480	5954,96	1(1)
DN 250	8620425250480	8458,28	1(1)

PŘÍRUBA PN16 PP 			
<i>Příruba x příruba; PN16; plný průtok (PP)</i>			
DN 65	9410316065010	338,84	1(1)
DN 80	9410316080010	491,75	1(1)
DN 100	9410316100010	651,31	1(1)
DN 125	9410316125010	1012,61	1(1)


Ostatní

Rozměr	Objednací číslo	Cena EUR	Balení (Karton)
--------	-----------------	----------	-----------------

PŘÍRUBA - MAN PŘEVODOVKA PN16 PP 	<i>Příruba x příruba s manuální převodovkou; PN16; plný průtok (PP)</i>			
	DN 125	9110316125480	1373,69	1(1)
	DN 150	9110316150480	1812,99	1(1)

PŘÍRUBA - ISO PŘÍRUBA PN16 PP 	<i>Příruba x příruba s ISO – přírubou; PN16; plný průtok (PP)</i>			
	DN 200	8620416200000	5376,19	1(1)
	DN 250	8620416250000	7398,40	1(1)
	DN 300	8600416300000	14475,97	1(1)

Rozměr	Objednací číslo	Cena EUR	Balení (Karton)
--------	-----------------	----------	-----------------

PŘÍRUBA - MAN PŘEVODOVKA PN16 DN200- 400 PP 	<i>Příruba x příruba s manuální převodovkou; PN16; plný průtok (PP)</i>			
	DN 200	8620416200480	5815,52	1(1)
	DN 250	8620416250480	8130,52	1(1)
	DN 300	8600416300480	15912,43	1(1)

Ostatní


Rozměr	Objednáací číslo	Cena EUR	Balení (Karton)
--------	------------------	----------	-----------------

Rozměr	Objednáací číslo	Cena EUR	Balení (Karton)
--------	------------------	----------	-----------------


Ocelové kulové kohouty Ballomax - pára


Kulové kohouty - pára


Rabatová skupina LHFC02


VNITŘNÍ ZÁVIT pára	<i>Vnitřní závit x vnitřní závit; PN40</i>		
			
DN 10	5510040010010	122,72	1(1)
DN 15	5510040015010	122,72	1(1)
DN 20	5510040020010	123,54	1(1)
DN 25	5510040025010	136,01	1(1)
DN 32	5510040032010	157,35	1(1)
DN 40	5510040040010	212,01	1(1)
DN 50	5510040050010	288,96	1(1)

VNITŘNÍ ZÁVIT - ISO PŘÍRUBA pára	<i>Vnitřní závit x vnitřní závit s ISO – přírubou; PN40</i>		
			
DN 10	5510040010300	165,97	1(1)
DN 15	5510040015300	165,97	1(1)
DN 20	5510040020300	167,39	1(1)
DN 25	5510040025300	175,71	1(1)
DN 32	5510040032300	210,60	1(1)
DN 40	5510040040300	257,99	1(1)
DN 50	5510040050300	292,87	1(1)

PŘIVAŘOVACÍ PN40 pára	<i>Přivařovací x přivařovací; PN40</i>		
			
DN 10	5510240010010	109,89	1(1)
DN 15	5510240015010	109,89	1(1)
DN 20	5510240020010	112,84	1(1)
DN 25	5510240025010	126,90	1(1)
DN 32	5510240032010	135,26	1(1)
DN 40	5510240040010	178,51	1(1)
DN 50	5510240050010	195,22	1(1)


PŘIVAŘOVACÍ - ISO PŘÍRUBA pára	<i>Přivařovací x přivařovací s ISO – přírubou; PN40</i>		
			
DN 10	5510240010300	174,29	1(1)
DN 15	5510240015300	172,24	1(1)
DN 20	5510240020300	172,13	1(1)
DN 25	5510240025300	172,91	1(1)
DN 32	5510240032300	173,77	1(1)
DN 40	5510240040300	238,47	1(1)
DN 50	5510240050300	251,01	1(1)


PŘIVAŘOVACÍ PN25 pára	<i>Přivařovací x přivařovací; PN25</i>		
			
DN 65	5510225065010	277,13	1(1)
DN 80	5510225080010	323,66	1(1)
DN 100	5510225100010	507,91	1(1)
DN 125	5510225125010	643,17	1(1)
DN 150	5510225150010	1046,23	1(1)
DN 200	5510225200010	1949,66	1(1)


PŘIVAŘOVACÍ - ISO PŘÍRUBA PN25 pára	<i>Přivařovací x přivařovací s ISO – přírubou; PN25</i>		
			
DN 65	5510225065300	387,72	1(1)
DN 80	5510225080300	430,93	1(1)
DN 100	5510225100300	584,33	1(1)
DN 125	5510225125300	1032,01	1(1)
DN 150	5510225150300	1115,67	1(1)
DN 200	5510225200300	1442,01	1(1)

Ostatní


Rozměr	Objednací číslo	Cena EUR	Balení (Karton)
--------	-----------------	----------	-----------------

PŘIVAŘOVACÍ - MAN PŘEVODOVKA pára 			
<i>Přivařovací x přivařovací s manuální převodovkou; PN25</i>			
DN 125	5510225125480	1358,40	1(1)
DN 150	5510225150480	1436,42	1(1)
DN 200	5510225200480	1757,20	1(1)


PŘÍRUBA PN40 pára 			
<i>Příruba x příruba; PN40</i>			
DN 15	5510340015010	125,22	1(1)
DN 20	5510340020010	152,28	1(1)
DN 25	5510340025010	167,76	1(1)
DN 32	5510340032010	186,75	1(1)
DN 40	5510340040010	231,83	1(1)
DN 50	5510340050010	261,60	1(1)

PŘÍRUBA - ISO PŘÍRUBA pára 			
<i>Příruba x příruba s ISO - přírubou; PN40</i>			
DN 15	5510340015300	201,53	1(1)
DN 20	5510340020300	213,36	1(1)
DN 25	5510340025300	229,14	1(1)
DN 32	5510340032300	302,61	1(1)
DN 40	5510340040300	331,90	1(1)
DN 50	5510340050300	303,06	1(1)

Rozměr	Objednací číslo	Cena EUR	Balení (Karton)
--------	-----------------	----------	-----------------


PŘÍRUBA PN25 pára 			
<i>Příruba x příruba; PN25</i>			
DN 65	5510325065010	373,06	1(1)
DN 80	5510325080010	435,56	1(1)
DN 100	5510325100010	659,40	1(1)
DN 125	5510325125010	858,10	1(1)
DN 150	5510325150010	1321,38	1(1)
DN 200	5510325200010	2200,71	1(1)

PŘÍRUBA - ISO PŘÍRUBA PN25 pára 			
<i>Příruba x příruba s ISO - přírubou; PN25</i>			
DN 65	5510325065300	486,72	1(1)
DN 80	5510325080300	545,30	1(1)
DN 100	5510325100300	746,08	1(1)
DN 125	5510325125300	1263,54	1(1)
DN 150	5510325150300	1405,78	1(1)
DN 200	5510325200300	1863,21	1(1)

PŘÍRUBA MAN PŘEVODOVKA pára 			
<i>Příruba x příruba s manuální převodovkou; PN25</i>			
DN 125	5510325125480	1580,11	1(1)
DN 150	5510325150480	1740,45	1(1)
DN 200	5510325200480	2202,09	1(1)


Ostatní

Rozměr	Objednací číslo	Cena EUR	Balení (Karton)
--------	-----------------	----------	-----------------

PŘÍRUBA PN16 pára 			
<i>Příruba x příruba; PN16</i>			
DN 65	5510316065010	403,02	1(1)
DN 80	5510316080010	478,32	1(1)
DN 100	5510316100010	627,95	1(1)
DN 125	5510316125010	794,89	1(1)
DN 150	5510316150010	1270,07	1(1)
DN 200	5510316200010	2029,14	1(1)

PŘÍRUBA - ISO PŘÍRUBA PN16 pára 			
<i>Příruba x příruba s ISO – přírubou; PN16</i>			
DN 65	5510316065300	485,86	1(1)
DN 80	5510316080300	532,76	1(1)
DN 100	5510316100300	711,27	1(1)
DN 125	5510316125300	1197,99	1(1)
DN 150	5510316150300	1339,37	1(1)
DN 200	5510316200300	1736,27	1(1)

Rozměr	Objednací číslo	Cena EUR	Balení (Karton)
--------	-----------------	----------	-----------------

PŘÍRUBA MAN PŘEVODOVKA PN16 pára 			
<i>Příruba x příruba s manuální převodovkou; PN16</i>			
DN 125	5510316125480	1520,11	1(1)
DN 150	5510316150480	1658,21	1(1)
DN 200	5510316200480	2073,77	1(1)

Ostatní


Rozměr	Objednáací číslo	Cena EUR	Balení (Karton)
--------	------------------	----------	-----------------


Rozměr	Objednáací číslo	Cena EUR	Balení (Karton)
--------	------------------	----------	-----------------


Sepp-Eis

Výtokové ventily

Rabatová skupina LHFC03


SEPP-EIS MRAZU- VZDORNÝ	SEPP-Eis mrazuvzdorný venkovní ventil DN 15		
			
s horním dílem s kolíkovou rukojetí a kloubem Gardena	8041	110,53	1(1)
s horním dílem pro nástrčkový klíč	8044	170,75	1(1)
s uzamykatelným horním dílem	8045	235,90	1(1)

SEPP-EIS VÝTOKOVÝ	SEPP-Eis výtokové ventily z kujné mosazi/náhradní díl DN 15		
			
s horním dílem s kolíkovou rukojetí	8041.87	87,65	1(1)
s horním dílem pro nástrčkový klíč	8044.87	92,43	1(1)
s uzamykatelným horním dílem	8045.87	130,56	1(1)


PÁKA DEMONTÁŽ	Páka pro demontáž		
			
Páka pro demontáž	8041.81	76,42	1(1)

Ostatní

Rozměr	Objednáací číslo	Cena EUR	Balení (Karton)
--------	------------------	----------	-----------------

SEPP-GERMANY		<i>SEPP-Germany Výtokové ventily z kujné mosazi</i>	
			
DN 15 pochromované	M1291043	19,78	1(1)
DN 20 pochromované	M1291033	25,71	1(1)
DN 25 pochromované	1151.25.MCH	75,90	1(1)
DN 15 matně pochromované	M1291042	19,10	1(1)
DN 20 matně pochromované	M1291032	24,89	1(1)

Rozměr	Objednáací číslo	Cena EUR	Balení (Karton)
--------	------------------	----------	-----------------

WASSERSTOPP		<i>Wasserstopp jako náhradní díl nebo pro dovybavení</i>	
			
DN 15	8595	15,52	1(1)



hydraulic flow
control

Systemy pro rozvody

that's excellence.



Systemy pro rozvody

Rozměr	Objednáací číslo	Cena EUR	Balení (Karton)
--------	------------------	----------	-----------------


Rozměr	Objednáací číslo	Cena EUR	Balení (Karton)
--------	------------------	----------	-----------------

Trubky vícevrstvé - Al/PERT - MULTISKIN2

Trubky Al/PERT - holé


Rabatová skupina SHFC02

BS	MULTISKIN2 - Al/PERT trubka v rolích		
			
14x2,0	B212001001-2	1,82	100(1800)
16x2,0	B212002001-2	1,65	100(1800)
16x2,0	B212002002-2	1,65	200(2400)
18x2,0	B212003001-2	2,30	100(1400)
20x2,0	B212004001-2	2,61	100(1200)
26x3,0	B212005001-2	5,07	50(600)
32x3,0	B212006001-2	7,50	50(300)


BSS_5m	MULTISKIN2 - Al/PERT trubka v 5m tyčích		
			
26x3,0	B211004004-2	5,83	24ks(120m)
32x3,0	B211005004-2	8,53	10ks(50m)
40x3,5	B211006004-2	13,29	10ks(50m)
50x4,0	B211007004-2	19,89	3ks(15m)
63x4,5	B211008004-2	36,34	1ks(5m)


Trubky Al/PERT - s izolací

Rabatová skupina SHFC02

BSISO6B	MULTISKIN2 - Al/PERT trubka v rolích s 6mm izolací - modrá		
			
16x2,0	B231002001-B2	2,73	50(600)
16x2,0	B231002002-B2	2,73	100(800)
20x2,0	B231004001-B2	3,51	50(550)
26x3,0	B231005001-B2	6,67	25(275)

BSISO6R	MULTISKIN2 - Al/PERT trubka v rolích s 6mm izolací - červená		
			
16x2,0	B232002001-B2	2,73	50(600)
16x2,0	B232002002-B2	2,73	100(800)
20x2,0	B232004001-B2	3,51	50(550)
26x3,0	B232005001-B2	6,67	25(275)

BSISO9B	MULTISKIN2 - Al/PERT trubka v rolích s 9mm izolací - modrá		
			
16x2,0	B231011001-B2	2,86	50(550)
20x2,0	B231008001-B2	3,66	50(550)
26x3,0	B231009001-B2	6,97	25(175)
32x3,0	B231010001-B2	10,32	25(125)

BSISO9R	MULTISKIN2 - Al/PERT trubka v rolích s 9mm izolací - červená		
			
16x2,0	B232011001-B2	2,86	50(550)
20x2,0	B232008001-B2	3,66	50(550)
26x3,0	B232009001-B2	6,97	25(175)
32x3,0	B232010001-B2	10,32	25(125)

Systemy pro rozvody


Rozměr	Objednáací číslo	Cena EUR	Balení (Karton)
--------	------------------	----------	-----------------


Rozměr	Objednáací číslo	Cena EUR	Balení (Karton)
--------	------------------	----------	-----------------

Tvarovky lisovací z mosazi pro rozvody vody a topení

Tvarovky lisovací z mosazi pro trubky PE-X, AI/PE-X, AI/PERT

Rabatová skupina SHFC03

7041W		<i>Koleno 45, lisovací spoj-lisovací spoj</i>	
			
26	7041W26	13,80	2(50)
32	7041W32	15,08	2(50)
40	7041W40	48,07	2(20)
50	7041W50	58,75	1(12)
63	7041W63	121,59	1(6)
75	7041W75	146,40	1(10)

7090W		<i>Koleno 90, lisovací spoj-lisovací spoj</i>	
			
14	7090W14	4,34	2(100)
16	7090W16	5,56	2(100)
18	7090W18	7,53	2(100)
20	7090W20	6,48	2(100)
26	7090W26	9,64	2(50)
32	7090W32	13,29	2(40)
40	7090W40	27,52	2(20)
50	7090W50	48,07	1(16)
63	7090W63	68,37	1(6)
75	7090W75	149,29	1(10)


7090GW		<i>Koleno s vnitřním závitem, lisovací spoj-vnitřní závit</i>	
			
16-1/2"	7090GW1612	5,55	2(100)
18-1/2"	7090GW1812	7,32	2(100)
20-1/2"	7090GW2012	6,55	2(100)
20-3/4"	7090GW2034	7,17	2(50)
26-3/4"	7090GW2634	9,42	2(50)
26-1"	7090GW261	15,74	2(50)
32-1"	7090GW321	14,38	2(50)
40-5/4	7090GW40114	28,45	2(30)
50-6/4	7090GW50112	47,18	1(16)
63-2	7090GW632	78,16	1(8)

7092GW		<i>Koleno s vnějším závitem, lisovací spoj-vnější závit</i>	
			
16-1/2"	7092GW1612	6,01	2(100)
18-1/2"	7092GW1812	6,89	2(100)
20-1/2"	7092GW2012	6,89	2(100)
20-3/4"	7092GW2034	7,17	2(100)
26-3/4"	7092GW2634	9,18	2(50)
26-1"	7092GW261	15,62	2(50)
32-1"	7092GW321	13,91	2(50)
40-5/4	7092GW40114	28,31	2(30)
50-6/4	7092GW50112	46,77	1(15)
63-2	7092GW632	77,49	1(8)


7130W		<i>T-kus jednoznačný, 3x lisovací spoj</i>	
			
14	7130W14	6,44	2(100)
16	7130W16	7,19	2(100)
18	7130W18	10,55	2(50)
20	7130W20	8,68	2(50)
26	7130W26	12,38	2(40)
32	7130W32	26,29	2(30)
40	7130W40	45,95	2(14)
50	7130W50	72,63	1(8)
63	7130W63	114,30	1(3)
75	7130W75	176,66	1(6)


Systemy pro rozvody

Rozměr	Objednací číslo	Cena EUR	Balení (Karton)
--------	-----------------	----------	-----------------


7130RW 	T-kus redukovaný, 3xlisovací spoj		
16-14-14	7130RW161414	6,52	2(100)
16-14-16	7130RW161416	7,11	2(100)
16-16-14	7130RW161614	7,11	2(100)
16-20-16	7130RW162016	9,66	2(50)
18-16-16	7130RW181616	9,42	2(50)
18-16-18	7130RW181618	10,25	2(50)
20-14-20	7130RW201420	9,69	2(50)
20-16-16	7130RW201616	9,18	2(50)
20-16-18	7130RW201618	9,54	2(50)
20-16-20	7130RW201620	8,74	2(50)
20-18-18	7130RW201818	10,61	2(50)
20-18-20	7130RW201820	10,61	2(50)
20-20-16	7130RW202016	10,25	2(50)
20-26-16	7130RW202616	12,96	2(40)
20-26-20	7130RW202620	15,32	2(40)
26-16-16	7130RW261616	14,09	2(40)
26-16-20	7130RW261620	15,08	2(40)
26-16-26	7130RW261626	12,91	2(40)
26-18-18	7130RW261818	15,08	2(50)
26-18-20	7130RW261820	13,63	2(50)
26-18-26	7130RW261826	16,26	2(40)
26-20-16	7130RW262016	15,08	2(40)
26-20-20	7130RW262020	15,68	2(50)
26-20-26	7130RW262026	16,26	2(40)
26-26-16	7130RW262616	15,68	2(40)
26-26-20	7130RW262620	16,26	2(40)
26-32-26	7130RW263226	25,09	2(30)
32-16-32	7130RW321632	25,09	2(30)
32-20-32	7130RW322032	25,09	2(30)
32-26-26	7130RW322626	25,09	2(30)
32-26-32	7130RW322632	26,29	2(30)
32-32-26	7130RW323226	26,29	2(30)
40-20-40	7130RW402040	35,54	2(14)
40-26-40	7130RW402640	45,40	2(14)
40-32-40	7130RW403240	45,40	2(14)
50-26-50	7130RW502650	70,51	1(12)
50-32-50	7130RW503250	84,01	1(12)
50-40-50	7130RW504050	72,63	1(8)
63-26-63	7130RW632663	74,76	1(5)
63-32-63	7130RW633263	88,02	1(5)
63-40-63	7130RW634063	85,84	1(5)
63-50-63	7130RW635063	136,23	1(4)
75-50-75	7130RW755075	197,88	1(8)
75-63-75	7130RW756375	212,87	1(8)

Rozměr	Objednací číslo	Cena EUR	Balení (Karton)
--------	-----------------	----------	-----------------

7130GW 	T-kus s vnitřním závitem, lisovací spoj-vnitřní závit-lisovací spoj		
16-1/2"-16	7130GW161216	9,54	2(80)
18-1/2"-18	7130GW181218	10,02	2(50)
20-1/2"-20	7130GW201220	10,02	2(50)
20-3/4"-20	7130GW203420	13,20	2(50)
26-1/2"-26	7130GW261226	16,77	2(40)
26-3/4"-26	7130GW263426	19,01	2(40)
26-1"-26	7130GW26126	22,14	2(40)
32-1/2"-32	7130GW321232	24,48	2(30)
32-3/4"-32	7130GW323432	26,70	2(26)
32-1"-32	7130GW32132	29,84	2(20)
32-5/4"-32	7130GW3211432	33,85	2(30)
40-3/4"-40	7130GW403440	35,77	2(20)
40-1"-40	7130GW40140	38,63	2(20)
40-5/4"-40	7130GW4011440	42,26	2(14)
50-3/4"-50	7130GW503450	53,86	1(12)
50-1"-50	7130GW50150	67,29	1(12)
63-3/4"-63	7130GW633463	83,35	1(6)
63-2-63	7130GW63263	105,62	1(5)

7132GW 	T-kus s vnějším závitem, lisovací spoj-vnější závit-lisovací spoj		
---	--	--	--


16-1/2"-16	7132GW161216	9,54	2(100)
20-1/2"-20	7132GW201220	9,89	2(50)
20-3/4"-20	7132GW203420	10,86	2(50)
26-3/4"-26	7132GW263426	21,92	2(40)
26-1"-26	7132GW26126	22,43	2(40)
32-3/4"-32	7132GW323432	27,09	2(40)
32-1"-32	7132GW32132	30,24	2(40)
40-1"-40	7132GW40140	39,12	2(20)
40-5/4"-40	7132GW4011440	42,83	2(16)


7495W 	Dvojité křížení, 6xlisovací spoj		
--	---	--	--

16-16-16	7495W161616	50,08	1(25)
20-16-20	7495W201620	52,67	1(25)
20-20-20	7495W202020	53,62	1(25)
20-16-16	7495W201616	50,08	1(25)


Systemy pro rozvody

Rozměr	Objednáací číslo	Cena EUR	Balení (Karton)
--------	------------------	----------	-----------------

7270W		Spojka, lisovací spoj-lisovací spoj	
			
14	7270W14	3,93	2(150)
16	7270W16	4,18	2(150)
18	7270W18	6,42	2(100)
20	7270W20	6,42	2(100)
26	7270W26	8,66	2(50)
32	7270W32	12,49	2(50)
40	7270W40	26,16	2(30)
50	7270W50	38,47	1(20)
63	7270W63	62,49	1(8)
75	7270W75	94,12	1(15)

7240W		Spojka redukovaná, lisovací spoj-lisovací spoj	
			
16-14	7240W1614	4,13	2(150)
18-16	7240W1816	5,89	2(100)
20-16	7240W2016	5,89	2(100)
20-18	7240W2018	6,42	2(100)
26-16	7240W2616	7,42	2(50)
26-20	7240W2620	7,91	2(50)
32-16	7240W3216	10,61	2(50)
32-20	7240W3220	10,86	2(50)
32-26	7240W3226	11,31	2(50)
40-20	7240W4020	16,15	2(40)
40-26	7240W4026	23,83	2(40)
40-32	7240W4032	23,83	2(40)
50-32	7240W5032	33,11	1(20)
50-40	7240W5040	38,47	1(20)
63-40	7240W6340	61,43	1(10)
63-50	7240W6350	61,43	1(10)
75-50	7240W7550	75,10	1(20)
75-63	7240W7563	88,66	1(20)

Rozměr	Objednáací číslo	Cena EUR	Balení (Karton)
--------	------------------	----------	-----------------

7243GW		Přechod s vnějším závitem, lisovací spoj-vnější závít	
			
16-3/8"	7243GW1638	2,88	2(150)
16-1/2"	7243GW1612	3,80	2(150)
18-1/2"	7243GW1812	4,66	2(150)
18-3/4"	7243GW1834	5,76	2(100)
20-1/2"	7243GW2012	4,66	2(150)
20-3/4"	7243GW2034	5,32	2(100)
26-3/4"	7243GW2634	6,79	2(50)
26-1"	7243GW261	9,42	2(50)
32-1"	7243GW321	10,25	2(50)
40-5/4	7243GW40114	22,96	2(40)
50-6/4	7243GW50112	32,05	1(20)
63-2	7243GW632	58,75	1(12)
75-2 1/2"	7243GW75212	92,98	1(20)


7243CW		Přechod s vnějším cylindrickým závitem, lisovací spoj-vnější cylindrický závít	
			
16-3/8"C	7243CW1638	3,22	2(200)
16-1/2"C	7243CW1612	3,85	2(150)
20-1/2"C	7243CW2012	5,03	2(150)
20-3/4"C	7243CW2034	8,09	2(100)
26-3/4"C	7243CW2634	11,83	2(50)
26-1"C	7243CW261	15,63	2(50)


7270GW		Přechod s vnitřním závitem, lisovací spoj-vnitřní závít	
			
16-1/2"	7270GW1612	5,00	2(150)
18-1/2"	7270GW1812	5,55	2(150)
20-1/2"	7270GW2012	5,55	2(150)
20-3/4"	7270GW2034	5,89	2(100)
26-3/4"	7270GW2634	6,94	2(50)
26-1"	7270GW261	9,42	2(50)
32-1"	7270GW321	10,61	2(50)
32-5/4	7270GW32114	19,42	2(50)
40-3/4"	7270GW4034	18,95	2(50)
40-5/4	7270GW40114	36,33	2(40)
50-6/4	7270GW50112	51,27	1(20)
63-2	7270GW632	86,52	1(12)
75-2 1/2"	7270GW75212	93,80	1(20)


Systemy pro rozvody


Rozměr	Objednáací číslo	Cena EUR	Balení (Karton)
--------	------------------	----------	-----------------

7300W  Záslepka, lisovací spoj			
14	7300W14	3,13	2(200)
16	7300W16	5,00	2(200)
18	7300W18	6,42	2(200)
20	7300W20	6,42	2(200)
26	7300W26	8,83	2(50)
32	7300W32	9,66	2(100)
40	7300W40	18,45	2(50)


7090LW  L-garnitura koncová, lisovací spoj-přesná pochromovaná trubka			
16/200	7090LW161	11,44	2(50)
16/300	7090LW162	14,44	2(40)
18/300	7090LW181	16,96	2(40)
20/300	7090LW201	16,96	2(40)
16/1100	7090LW163	37,71	2(-)


7130LW  T-garnitura průchozí, lisovací spoj-přesná pochromovaná trubka-lisovací spoj			
16/300	7130LW161615	18,27	2(20)
20/300	7130LW202015	20,75	2(20)


7506W  Dvojitá patka pro připojení radiátoru s integrovaným ventilem, rozteč 50mm, lisovací spoj-svěrný spoj pro přesnou trubku			
16-15, H=61mm	7506W16152	19,56	1(25)
16-15, H=73mm	7506W16154	20,48	1(25)


7098DW  Koleno pro napojení rozdělovače, lisovací spoj-šroubení s vnějším závitem			
26-1	7098DW261	26,95	2(40)


Rozměr	Objednáací číslo	Cena EUR	Balení (Karton)
--------	------------------	----------	-----------------

7090JW  Přechod kolenný pro svěrné napojení CU, lisovací spoj-svěrný spoj			
16-15CU	7090JW1615	6,23	2(100)
20-22CU	7090JW2022	11,08	2(70)
26-22CU	7090JW2622	14,56	2(50)

7130JW  T-kus pro svěrné napojení CU, lisovací spoj-svěrný spoj-lisovací spoj			
16-15-16	7130JW161516	12,16	2(100)


7240JW  Přechod přímý pro svěrné napojení CU, lisovací spoj-svěrný spoj			
14-15CU	7240JW1415	5,61	2(150)
16-15CU	7240JW1615	5,22	2(150)
20-22CU	7240JW2022	9,29	2(100)
26-22CU	7240JW2622	12,18	2(50)

7873W  Přechod přímý pro pájené napojení CU, lisovací spoj-pájený spoj. Dodáváno rozebrané, pájený spoj je nutné udělat jako první.			
16-15CU	7873W1615	5,85	2(200)


7090MW  Přechod kolenný niklovaný, pro rozvody topení, lisovací spoj-přesná trubka			
14-12CU L=150	7090MW1412	11,19	2(100)


Systemy pro rozvody

Rozměr	Objednací číslo	Cena EUR	Balení (Karton)
--------	-----------------	----------	-----------------


7090SW 	<i>Přechod kolenový niklovaný, pro rozvody topení, lisovací spoj-přesná trubka</i>		
14-12CU L=100	7090SW1412	8,74	2(100)
16-12CU L=100	7090SW1612	8,09	2(100)


7090EW 	<i>Přechod kolenový niklovaný, pro rozvody topení, lisovací spoj-přesná trubka</i>		
16-12CU L=150	7090EW1612	10,13	2(100)
16-15CU L=150	7090EW1615	11,46	2(100)
20-22CU L=60	7090EW2022	14,45	2(100)
26-22CU L=60	7090EW2622	18,76	2(50)

7270EW 	<i>Přechod přímý niklovaný, pro rozvody topení, lisovací spoj-přesná trubka</i>		
16-15CU L=43	7270EW1615	7,79	2(150)

7271EW 	<i>Přechod přímý, lisovací spoj-přesná trubka</i>		
16-15CU	7271EW1615	7,79	2(150)
20-22CU	7271EW2022	13,88	2(100)
26-22CU	7271EW2622	18,21	2(100)
32-28CU	7271EW3228	29,29	2(50)

Rozměr	Objednací číslo	Cena EUR	Balení (Karton)
--------	-----------------	----------	-----------------


7871W 	<i>Přechod přímý, lisovací spoj pro plastové trubky-lisovací spoj s profilem V pro kovové trubky</i>		
16-14CU	7871W1614	9,15	2(100)
16-15CU	7871W1615	9,74	2(100)
16-16CU	7871W1616	10,37	2(100)
16-18CU	7871W1618	11,76	2(150)
20-15CU	7871W2015	12,28	2(150)
20-16CU	7871W2016	12,88	2(100)
20-18CU	7871W2018	14,22	2(150)
20-22CU	7871W2022	17,34	2(50)
26-15CU	7871W2615	17,68	2(50)
26-22CU	7871W2622	22,77	2(50)
32-28CU	7871W3228	36,60	2(50)


7872W 	<i>Přechod přímý, lisovací spoj pro plastové trubky-lisovací spoj s profilem M pro kovové trubky</i>		
16-15CU	7872W1615	7,94	2(150)
20-15CU	7872W2015	10,02	2(100)
20-22CU	7872W2022	14,17	2(70)
26-22Cu	7872W2622	18,58	2(70)


7359GW 	<i>Šroubení přímé s převlečnou maticí s plochým těsněním, lisovací spoj-převlečná matice. Ploché těsnění součástí dodávky.</i>		
16-3/8"	7359GW1638	5,53	2(200)
16-1/2"	7359GW1612	5,30	2(150)
16-3/4"	7359GW1634	5,66	2(150)
18-1/2"	7359GW1812	8,00	2(150)
18-3/4"	7359GW1834	6,66	2(150)
20-1/2"	7359GW2012	8,48	2(150)
20-3/4"	7359GW2034	6,66	2(150)
26-3/4"	7359GW2634	9,18	2(50)
26-1"	7359GW261	17,26	2(50)
32-1"	7359GW321	22,48	2(50)
32-5/4	7359GW32114	24,23	2(50)
40-5/4	7359GW40114	30,66	2(30)
40-6/4	7359GW40112	43,83	2(30)
50-6/4	7359GW50112	51,73	1(20)
63-2	7359GW632	85,71	1(10)
75-2 1/2"	7359GW75212	132,39	1(15)


Systemy pro rozvody

Rozměr	Objednáací číslo	Cena EUR	Balení (Karton)
--------	------------------	----------	-----------------

7096GW  Šroubení rohové s převlečnou maticí s plochým těsněním, lisovací spoj-převlečná matice. Ploché těsnění součástí dodávky.			
16-1/2"	7096GW1612	6,86	2(100)
16-3/4"	7096GW1634	7,81	2(80)
20-1/2"	7096GW2012	8,93	2(80)
20-3/4"	7096GW2034	9,36	2(80)
26-3/4"	7096GW2634	12,73	2(50)

7359GEW  Šroubení přímé s Eurokonusem, lisovací spoj-převlečná matice 3/4"E			
16-3/4"E	7359GEW1634	5,55	2(150)
18-3/4"E	7359GEW1834	5,76	2(150)
20-3/4"E	7359GEW2034	5,76	2(150)


7359GOW  Šroubení přímé s maticí M22 COMAP, lisovací spoj-převlečná matice M22, těsnění O-kroužkem			
16-M22	7359GOW1622	5,16	2(150)
20-M22	7359GOW2022	5,97	2(150)


7473GW  Nástěnka jednoduchá nízká, lisovací spoj-vnitřní závit			
14-1/2" H=40	7473GW1412	8,66	2(100)
16-1/2" H=40	7473GW1612	9,89	2(100)
20-1/2" H=40	7473GW2012	12,87	2(50)


7471GW  Nástěnka jednoduchá standardní, lisovací spoj-vnitřní závit			
16-1/2" H=52	7471GW1612	9,11	2(50)
18-1/2" H=52	7471GW1812	9,63	2(50)
20-1/2" H=52	7471GW2012	9,63	2(50)
20-3/4" H=46	7471GW2034	12,36	2(50)
26-3/4" H=46	7471GW2634	14,06	2(50)


Rozměr	Objednáací číslo	Cena EUR	Balení (Karton)
--------	------------------	----------	-----------------

7471DGW  Dvojitá nástěnka standardní, 2x lisovací spoj-vnitřní závit			
16-1/2" H=52	7471DGW161216	23,92	2(50)
20-1/2" H=52	7471DGW201220	24,39	2(50)

7507W  Dvě nástěnky s držákem, rozteč 150mm, lisovací spoj-vnitřní závit			
16-1/2"	7507W1612	19,76	1(25)
20-1/2"	7507W2012	23,44	1(25)


7770W  Dvě průchozí nástěnky s držákem, možnost změny rozteče 75-115-155mm, lisovací spoj-vnitřní závit			
16-1/2"	7770W1612-1	27,02	1(25)
20-1/2"	7770W2012-1	35,24	1(25)

7778W  Dvě nástěnky s fixačním plechem pro montáž na sádkokarton, lisovací spoj-vnitřní závit			
16-1/2"	7778W1612-1	46,37	1(10)
20-1/2"	7778W2012-1	60,43	1(10)


7490W  Připojení WC nádržky, lisovací spoj-vnitřní závit			
16-1/2"	7490W1612	15,01	2(50)


Systemy pro rozvody

Rozměr	Objednací číslo	Cena EUR	Balení (Karton)
--------	-----------------	----------	-----------------

7500W		Náhradní lisovací nerezový kroužek	
			
14	7500W14	1,15	10(500)
16	7500W16	1,26	10(500)
18	7500W18	1,94	10(500)
20	7500W20	1,89	10(250)
26	7500W26	3,21	5(250)
32	7500W32	4,98	5(150)
40	7500W40	6,90	5(50)
50	7500W50	11,79	2(50)
63	7500W63	18,72	2(20)
75	7500W75	21,43	2(30)

Rozměr	Objednací číslo	Cena EUR	Balení (Karton)
--------	-----------------	----------	-----------------

7600W		Náhradní krytka pro lisovací tvarovky	
			
14	7600W14	0,39	10(500)
16	7600W16	0,42	10(500)
18	7600W18	0,64	10(500)
20	7600W20	0,63	10(500)
26	7600W26	1,06	10(400)
32	7600W32	1,66	10(300)
40	7600W40	2,29	10(100)
50	7600W50	3,93	10(80)
63	7600W63	6,25	5(30)
75	7600W75	7,23	10(500)

7501W		Náhradní O-kroužek z EPDM pro mosazné lisovací tvarovky	
			
14	7501W14	0,66	10(500)
16	7501W16	0,71	10(500)
18	7501W18	1,10	10(500)
20	7501W20	1,08	10(500)
26	7501W26	1,81	10(500)
32	7501W32	2,83	10(250)
40	7501W40	3,91	10(500)
50	7501W50	6,69	10(500)
63	7501W63	10,62	10(500)
75	7501W75	11,17	10(500)

Systemy pro rozvody


Rozměr	Objednáací číslo	Cena EUR	Balení (Karton)
--------	------------------	----------	-----------------


Rozměr	Objednáací číslo	Cena EUR	Balení (Karton)
--------	------------------	----------	-----------------

Tvarovky lisovací z PPSU pro rozvody vody a topení

Tvarovky lisovací z PPSU pro trubky PE-X, AI/PE-X, AI/PERT

Rabatová skupina SHFC04

9041W		<i>PPSU - Koleno 45, lisovací spoj-lisovací spoj</i>	
			
26	9041W26	11,19	2(50)
32	9041W32	12,24	2(30)
40	9041W40	39,02	2(20)
50	9041W50	47,68	1(12)
63	9041W63	98,68	1(6)

9090W		<i>PPSU - Koleno 90, lisovací spoj-lisovací spoj</i>	
			
16	9090W16	4,50	2(100)
20	9090W20	5,25	2(100)
26	9090W26	7,81	2(50)
32	9090W32	10,78	2(30)
40	9090W40	22,33	2(20)
50	9090W50	39,02	1(16)
63	9090W63	55,49	1(6)

9090GW		<i>PPSU - Koleno s vnitřním závitem, lisovací spoj-vnitřní závit</i>	
			
16-1/2"	9090GW1612	6,43	2(100)
20-1/2"	9090GW2012	7,60	2(100)
26-3/4"	9090GW2634	10,92	2(50)
32-1"	9090GW321	16,67	2(50)
40-5/4"	9090GW40114	32,99	2(14)
50-6/4"	9090GW50112	54,70	1(8)

9130W		<i>PPSU - T-kus jednoznačný, 3xlisovací spoj</i>	
			
16	9130W16	5,84	2(100)
20	9130W20	7,05	2(50)
26	9130W26	10,05	2(40)
32	9130W32	21,34	2(20)
40	9130W40	37,29	2(14)
50	9130W50	58,95	1(8)
63	9130W63	92,76	1(3)

9130RW		<i>PPSU - T-kus redukováný, 3xlisovací spoj</i>	
			
16-20-16	9130RW162016	7,84	2(50)
20-16-16	9130RW201616	7,46	2(50)
20-16-20	9130RW201620	7,09	2(50)
20-20-16	9130RW202016	8,31	2(50)
20-26-16	9130RW202616	10,52	2(50)
20-26-20	9130RW202620	12,43	2(50)
26-16-16	9130RW261616	11,43	2(40)
26-16-20	9130RW261620	12,24	2(40)
26-16-26	9130RW261626	10,47	2(40)
26-20-16	9130RW262016	12,24	2(40)
26-20-20	9130RW262020	12,73	2(50)
26-20-26	9130RW262026	13,20	2(40)
26-26-16	9130RW262616	12,73	2(40)
26-26-20	9130RW262620	13,20	2(40)
26-32-26	9130RW263226	20,36	2(30)
32-16-32	9130RW321632	20,36	2(20)
32-20-32	9130RW322032	20,36	2(20)
32-26-26	9130RW322626	20,36	2(20)
32-26-32	9130RW322632	21,34	2(20)
40-26-40	9130RW402640	36,84	2(14)
40-32-40	9130RW403240	36,84	2(14)
50-26-50	9130RW502650	57,23	1(12)
63-26-63	9130RW632663	60,68	1(5)
63-40-63	9130RW634063	69,67	1(5)


Systemy pro rozvody

Rozměr	Objednáací číslo	Cena EUR	Balení (Karton)
--------	------------------	----------	-----------------

9130GW <i>PPSU - T-kus s vnitřním závitem, lisovací spoj-vnitřní závit-lisovací spoj</i>			
			
16-1/2"-16	9130GW161216	9,68	2(80)
20-1/2"-20	9130GW201220	10,16	2(50)
20-3/4"-20	9130GW203420	13,39	2(50)
26-1/2"-26	9130GW261226	17,01	2(40)
26-3/4"-26	9130GW263426	19,29	2(40)
32-5/4"-32	9130GW3211432	34,35	2(30)

9132GW <i>PPSU - T-kus s vnějším závitem, lisovací spoj-vnější závit-lisovací spoj</i>			
			
16-1/2"-16	9132GW161216	9,68	2(100)
20-1/2"-20	9132GW201220	10,04	2(50)
20-3/4"-20	9132GW203420	11,01	2(50)
26-3/4"-26	9132GW263426	22,24	2(40)
32-3/4"-32	9132GW323432	27,48	2(40)


9270W <i>PPSU - Spojka, lisovací spoj-lisovací spoj</i>			
			
16	9270W16	3,40	2(150)
20	9270W20	5,21	2(100)
26	9270W26	7,02	2(50)
32	9270W32	10,14	2(30)
40	9270W40	21,23	2(30)
50	9270W50	31,23	1(20)
63	9270W63	50,72	1(8)


9240W <i>PPSU - Spojka redukována, lisovací spoj-lisovací spoj</i>			
			
20-16	9240W2016	4,79	2(100)
26-16	9240W2616	6,02	2(50)
26-20	9240W2620	6,42	2(50)
32-16	9240W3216	8,61	2(50)
32-20	9240W3220	8,81	2(50)
32-26	9240W3226	9,18	2(50)
40-26	9240W4026	19,34	2(40)
40-32	9240W4032	19,34	2(40)
50-32	9240W5032	26,87	1(20)
50-40	9240W5040	31,23	1(20)
63-40	9240W6340	49,85	1(10)
63-50	9240W6350	49,85	1(10)

Rozměr	Objednáací číslo	Cena EUR	Balení (Karton)
--------	------------------	----------	-----------------

9243GW <i>PPSU - Přečhod s vnějším závitem, lisovací spoj-vnější závit</i>			
			
16-1/2"	9243GW1612	4,40	2(100)
20-1/2"	9243GW2012	5,40	2(100)
20-3/4"	9243GW2034	6,17	2(100)
26-3/4"	9243GW2634	7,87	2(50)
26-1"	9243GW261	10,92	2(50)
32-1"	9243GW321	11,88	2(50)
40-5/4"	9243GW40114	26,62	2(30)
50-6/4"	9243GW50112	37,16	1(20)
63-2"	9243GW632	68,11	1(10)

9270GW <i>PPSU - Přečhod s vnitřním závitem, lisovací spoj-vnitřní závit</i>			
			
16-1/2"	9270GW1612	5,80	2(100)
20-1/2"	9270GW2012	6,43	2(100)
20-3/4"	9270GW2034	6,83	2(100)
26-3/4"	9270GW2634	8,05	2(50)
26-1"	9270GW261	10,92	2(50)
32-1"	9270GW321	12,30	2(50)
40-5/4"	9270GW40114	42,12	2(24)
50-6/4"	9270GW50112	59,45	1(18)
63-2"	9270GW632	100,31	1(10)

9300W <i>PPSU - Záslepka, lisovací spoj</i>			
			
16	9300W16	4,05	2(200)
20	9300W20	5,21	2(200)
26	9300W26	7,16	2(100)


9359GW <i>PPSU - Šroubení přímé s převlečnou maticí s plochým těsněním, lisovací spoj-převlečná matice. Ploché těsnění součástí dodávky.</i>			
			
16-1/2"	9359GW1612	6,14	2(150)
20-3/4"	9359GW2034	7,72	2(150)

Systemy pro rozvody

Rozměr	Objednáací číslo	Cena EUR	Balení (Karton)
--------	------------------	----------	-----------------

9473GW 			
PPSU - Nástěnka jednoduchá nízká, lisovací spoj-vnitřní závit			
16-1/2"	9473GW1612	11,47	2(90)
20-1/2"	9473GW2012	14,92	2(50)

Rozměr	Objednáací číslo	Cena EUR	Balení (Karton)
--------	------------------	----------	-----------------

9501W 			
Náhradní O-kroužek z EPDM pro lisovací tvarovky z PPSU			
16	9501W16	0,58	10(500)
20	9501W20	0,87	10(500)
26	9501W26	1,48	10(500)
32	9501W32	2,29	10(250)

Systemy pro rozvody


Rozměr	Objednáací číslo	Cena EUR	Balení (Karton)
--------	------------------	----------	-----------------


Rozměr	Objednáací číslo	Cena EUR	Balení (Karton)
--------	------------------	----------	-----------------


Tvarovky PUSH-FIT (zásuvné) pro rozvody vody a topení


Tvarovky push-fit (zásuvné) pro trubky Al/PE-X a Al/PERT


Rabatová skupina SHFC05


9090P		<i>PUSH-FIT - Koleno 90</i>	
			
16	9090P16	6,68	2(100)
20	9090P20	7,77	2(100)
26	9090P26	11,56	2(50)


9090GP		<i>PUSH-FIT - Koleno s vnitřním závitem</i>	
			
16-1/2"	9090GP1612	6,66	2(100)
20-1/2"	9090GP2012	7,87	2(100)
20-3/4"	9090GP2034	8,61	2(80)
26-3/4"	9090GP2634	11,30	2(50)


9092GP		<i>PUSH-FIT - Koleno s vnějším závitem</i>	
			
16-1/2"	9092GP1612	7,22	2(100)
20-1/2"	9092GP2012	8,27	2(100)
20-3/4"	9092GP2034	8,61	2(100)
26-3/4"	9092GP2634	11,02	2(50)

9130P		<i>PUSH-FIT - T-kus jednoznačný</i>	
			
16	9130P16	8,64	2(100)
20	9130P20	10,42	2(50)
26	9130P26	14,84	2(40)

9130RP		<i>PUSH-FIT - T-kus redukovaný</i>	
			
16-14-16	9130RP161416	8,53	2(100)
16-20-16	9130RP162016	11,58	2(50)
20-16-16	9130RP201616	11,02	2(50)
20-16-20	9130RP201620	10,48	2(50)
20-20-16	9130RP202016	12,30	2(50)
26-16-26	9130RP261626	15,49	2(40)
26-20-26	9130RP262026	19,51	2(40)
26-20-20	9130RP262020	18,82	2(50)


9130GP		<i>PUSH-FIT - T-kus s vnitřním závitem</i>	
			
16-1/2"-16	9130GP161216	11,45	2(50)
20-1/2"-20	9130GP201220	12,03	2(50)
26-3/4"-26	9130GP263426	22,81	2(40)


9270P		<i>PUSH-FIT - Spojka</i>	
			
16	9270P16	5,02	2(150)
20	9270P20	7,70	2(100)
26	9270P26	10,40	2(50)

9240P		<i>PUSH-FIT - Spojka redukovaná</i>	
			
20-16	9240P2016	7,06	2(100)
26-16	9240P2616	8,91	2(50)
26-20	9240P2620	9,49	2(50)


Systemy pro rozvody


Rozměr	Objednávací číslo	Cena EUR	Balení (Karton)
--------	-------------------	----------	-----------------


9243GP		<i>PUSH-FIT - Přechod s vnějším závitem</i>	
			
16-3/8"	9243GP1638	3,46	2(100)
16-1/2"	9243GP1612	4,55	2(100)
20-1/2"	9243GP2012	5,60	2(100)
20-3/4"	9243GP2034	6,39	2(100)
26-3/4"	9243GP2634	8,15	2(50)
26-1"	9243GP261	11,30	2(50)

9270GP		<i>PUSH-FIT - Přechod s vnitřním závitem</i>	
			
16-1/2"	9270GP1612	6,00	2(100)
20-1/2"	9270GP2012	6,66	2(100)
20-3/4"	9270GP2034	7,06	2(100)
26-3/4"	9270GP2634	8,34	2(50)
26-1"	9270GP261	11,30	2(50)

Rozměr	Objednávací číslo	Cena EUR	Balení (Karton)
--------	-------------------	----------	-----------------

9300P		<i>PUSH-FIT - Záslepka</i>	
			
16	9300P16	6,00	2(200)
20	9300P20	7,70	2(200)
26	9300P26	10,61	2(100)

9473GP		<i>PUSH-FIT - Nástěnka s vnitřním závitem</i>	
			
16-1/2"	9473GP1612	11,87	2(40)
20-1/2"	9473GP2012	15,43	2(40)
20-3/4"	9473GP2034	25,95	2(40)

9600P		<i>PUSH-FIT - Náhradní krytka</i>	
			
16	9600P16	0,52	10(500)
20	9600P20	0,76	10(500)
26	9600P26	1,27	10(500)

Systemy pro rozvody


Rozměr	Objednáací číslo	Cena EUR	Balení (Karton)
--------	------------------	----------	-----------------


Rozměr	Objednáací číslo	Cena EUR	Balení (Karton)
--------	------------------	----------	-----------------


Tvarovky svěrné z mosazi pro rozvody vody a topení


Tvarovky mosazné svěrné pro trubky Al/PE-X a Al/PERT


Rabatová skupina SHFC06

9460	<i>Přechod přímý, svěrný spoj-vnější závit</i>		
			
14-1/2"	9460164-02	3,89	10(250)
16-1/2"	9460314-02	3,44	10(250)
16-3/4"	9460316-02	5,39	10(140)
18-1/2"	9460404-02	5,39	10(200)
18-3/4"	9460406-02	5,39	10(200)
20-1/2"	9460514-02	5,39	10(150)
20-3/4"	9460516-02	5,39	10(150)
26-3/4"	9460786-02	10,78	5(70)
26-1"	9460788-02	10,78	5(50)
32-1"	9460968-02	13,51	5(50)

9462	<i>Přechod přímý, svěrný spoj-vnitřní závit</i>		
			
16-1/2"	9462314-02	3,62	10(200)
16-3/4"	9462316-02	5,39	10(130)
18-1/2"	9462404-02	5,39	10(150)
20-1/2"	9462514-02	5,39	10(150)
20-3/4"	9462516-02	5,39	10(150)
26-3/4"	9462786-02	10,78	5(70)
26-1"	9462788-02	10,78	5(50)
32-1"	9462968-02	14,67	5(40)

9461	<i>Spojka, svěrný spoj-svěrný spoj</i>		
			
14	9461016-02	6,07	10(150)
16	9461031-02	5,39	10(150)
18	9461040-02	8,11	10(150)
20	9461051-02	8,81	10(100)
26	9461078-02	14,39	10(50)
32	9461096-02	19,78	5(30)


9463	<i>Koleno, svěrný spoj-svěrný spoj</i>		
			
16	9463031-02	6,49	10(100)
18	9463040-02	8,11	10(100)
20	9463051-02	9,64	10(70)
26	9463078-02	14,67	5(50)
32	9463096-02	22,23	5(25)


9461R	<i>Spojka redukovaná, svěrný spoj-svěrný spoj</i>		
			
20-16	94615131-02	7,65	10(100)
26-20	94617851-02	13,51	5(40)


9464	<i>Koleno, svěrný spoj-vnější závit</i>		
			
16-1/2"	9464314-02	5,39	10(150)
16-3/4"	9464316-02	6,76	10(100)
20-1/2"	9464514-02	7,65	10(80)
20-3/4"	9464516-02	7,65	10(80)
26-3/4"	9464786-02	11,21	5(50)
26-1"	9464788-02	12,14	5(50)
32-1"	9464968-02	16,87	5(35)

Systemy pro rozvody


Rozměr	Objednací číslo	Cena EUR	Balení (Karton)
--------	-----------------	----------	-----------------


9465  Koleno, svěrný spoj-vnitřní závit			
16-1/2"	9465314-02	5,39	10(150)
16-3/4"	9465316-02	7,43	10(80)
20-1/2"	9465514-02	8,81	10(70)
20-3/4"	9465516-02	8,81	10(70)
26-3/4"	9465786-02	11,41	5(50)
26-1"	9465788-02	14,67	5(40)
32-1"	9465968-02	20,27	5(30)


9466  Nástěnka, svěrný spoj-vnitřní závit			
14-1/2"	9466164-02	6,49	10(100)
16-1/2"	9466314-02	6,49	10(100)
18-1/2"	9466404-02	8,81	10(100)
20-1/2"	9466514-02	8,81	10(100)
20-3/4"	9466516-02	10,78	10(50)

9467  T-kus svěrný spoj-svěrný spoj-svěrný spoj			
14	9467016-02	9,48	10(100)
16	9467031-02	9,48	10(100)
18	9467040-02	13,73	10(100)
20	9467051-02	14,19	10(50)
26	9467078-02	22,93	10(40)
32	9467096-02	31,67	5(20)

Rozměr	Objednací číslo	Cena EUR	Balení (Karton)
--------	-----------------	----------	-----------------

9467R  T-kus redukovaný, svěrný spoj-svěrný spoj-svěrný spoj			
20-16-16	9467513131-02	12,36	10(50)
20-16-20	9467513151-02	12,36	10(50)
20-20-16	9467515131-02	12,36	10(40)
26-16-26	9467783178-02	15,85	5(35)

9468  T-kus, svěrný spoj-vnější závit-svěrný spoj			
16-1/2"	9468314-02	7,90	10(100)
20-1/2"	9468514-02	11,88	10(50)
20-3/4"	9468516-02	12,36	10(50)
26-1/2"	9468784-02	17,94	5(35)
32-1"	9468968-02	26,94	5(20)

9469  T-kus, svěrný spoj-vnitřní závit-svěrný spoj			
16-1/2"	9469314-02	8,31	10(100)
20-1/2"	9469514-02	13,51	10(40)
20-3/4"	9469516-02	13,03	10(40)
26-3/4"	9469786-02	18,17	5(30)
32-1"	9469968-02	29,85	5(20)

Systemy pro rozvody

Rozměr	Objednáací číslo	Cena EUR	Balení (Karton)
--------	------------------	----------	-----------------


Rozměr	Objednáací číslo	Cena EUR	Balení (Karton)
--------	------------------	----------	-----------------


Rozdělovače pro rozvody vody a topení


Mosazné rozdělovače a součásti


Rabatová skupina SHFC07


9800	<i>Tyč rozdělovače - vstup 1", výstupy 1/2", rozteč výstupů 50mm</i>		
			
1 - 2V	9800302	15,67	1(25)
1 - 3V	9800303	20,59	1(25)
1 - 4V	9800304	26,16	1(12)
1 - 5V	9800305	30,33	1(12)
1 - 6V	9800306	35,69	1(6)
1 - 7V	9800307	40,49	1(6)
1 - 8V	9800308	45,64	1(6)
1 - 9V	9800309	64,92	1(6)
1 - 10V	9800310	70,83	1(6)


9533A	<i>Rozdělovač s integrovanými výstupy</i>		
			
3/4" - 2V	9533322	19,68	1(25)
3/4" - 3V	9533323	26,31	1(25)
3/4" - 4V	9533324	35,00	1(25)


122	<i>Vypouštěcí uzávěr</i>		
			
1/2"	122004	8,68	1(100)


3081	<i>Automatický odvzdušňovač zp. kl.</i>		
			
3/8"	308103	8,58	10(50)
1/2"	308104	8,81	10(50)

9821	<i>Zátka k rozdělovači typu 9800</i>		
			
3/8"	982103	2,28	10(350)
1/2"	982104	2,04	10(350)
3/4"	982106	4,59	10(200)
1"	982108	4,96	10(100)

9827	<i>Koncovka rozdělovače typu 9800</i>		
			
3/4"	982706	10,58	10(120)
1"	982708	8,92	10(120)
5/4"	982730	10,39	1(75)

9828	<i>Koncovka rozdělovače typu 9532A</i>		
			
3/4"	982806	10,39	1(120)
1"	982808	8,65	1(120)

9832	<i>Držák rozdělovače typu 9800</i>		
			
-	983200	10,13	2(40)

9761	<i>Koncovka rozdělovače typu 9533A</i>		
			
3/4"	9761006	4,91	10(200)
1"	9761008	7,69	10(100)

Systemy pro rozvody


Rozměr	Objednáací číslo	Cena EUR	Balení (Karton)
--------	------------------	----------	-----------------


Rozměr	Objednáací číslo	Cena EUR	Balení (Karton)
--------	------------------	----------	-----------------


Trubky vícevrstvé pro rozvody plynu - Al/PE-X - MULTISKIN GAS

Trubky vícevrstvé pro rozvody plynu - Al/PE-X - MULTISKIN GAS

Rabatová skupina SHFC08

MS-GAS 	<i>PLYN - MULTISKIN GAS - Al/PE-X trubka pro plyn v rolích</i>		
16x2,0	B412001001	2,85	50(1000)
20x2,0	B412002001	4,43	50(1000)
26x3,0	B412003001	8,15	50(600)
32x3,0	B412004001	11,51	50(200)

MSF-GAS 	<i>PLYN - MULTISKIN GAS - Al/PE-X trubka pro plyn v rolích s chráničkou</i>		
16x2,0	B420001001	4,01	50
20x2,0	B420002001	5,57	50
26x3,0	B420003001	9,74	50
32x3,0	B420004001	14,62	50

MSS-GAS 	<i>PLYN - MULTISKIN GAS - Al/PE-X trubka pro plyn v 5m tyčích</i>		
16x2,0	B411001001	3,55	25ks(125m)
20x2,0	B411002001	5,91	18ks(90m)
26x3,0	B411003001	8,68	9ks(45m)
32x3,0	B411004001	13,25	7ks(35m)

Systemy pro rozvody


Rozměr	Objednáací číslo	Cena EUR	Balení (Karton)
--------	------------------	----------	-----------------


Rozměr	Objednáací číslo	Cena EUR	Balení (Karton)
--------	------------------	----------	-----------------

Tvarovky lisovací z mosazi pro rozvody plynu z Al/PE-X MULTISKIN GAS


Tvarovky lisovací z mosazi pro rozvody plynu z trubek Al/PE-X MULTISKIN GAS

Rabatová skupina SHFC09


7090G		<i>PLYN - Koleno 90, lisovací spoj-lisovací spoj</i>	
			
16	7090G16	5,92	2(100)
20	7090G20	6,89	2(100)
26	7090G26	10,27	2(50)
32	7090G32	14,18	2(40)


7130G		<i>PLYN - T-kus jednoznačný, 3x lisovací spoj</i>	
			
16	7130G16	7,69	2(100)
20	7130G20	9,27	2(50)
26	7130G26	13,21	2(40)
32	7130G32	21,68	2(30)

7090GG		<i>PLYN - Koleno s vnitřním závitem, lisovací spoj-vnitřní závít</i>	
			
16-1/2"	7090GG1612	5,91	2(100)
20-1/2"	7090GG2012	6,98	2(100)
20-3/4"	7090GG2034	7,66	2(50)
26-3/4"	7090GG2634	10,06	2(50)
32-1"	7090GG321	15,33	2(50)

7130RG		<i>PLYN - T-kus redukováný, 3x lisovací spoj</i>	
			
20-16-16	7130RG201616	9,83	2(50)
20-16-20	7130RG201620	9,36	2(50)
20-20-16	7130RG202016	10,98	2(50)
26-16-20	7130RG261620	16,16	2(40)
26-16-26	7130RG261626	13,81	2(40)
26-20-20	7130RG262020	16,77	2(50)
26-20-26	7130RG262026	17,40	2(40)
26-26-16	7130RG262616	16,77	2(40)
32-20-32	7130RG322032	26,86	2(30)
32-26-32	7130RG322632	28,11	2(30)


7092GG		<i>PLYN - Koleno s vnějším závitem, lisovací spoj-vnější závít</i>	
			
16-1/2"	7092GG1612	6,42	2(100)
20-1/2"	7092GG2012	7,38	2(100)
20-3/4"	7092GG2034	7,69	2(100)
26-3/4"	7092GG2634	9,83	2(50)
32-1"	7092GG321	14,87	2(50)


7130GG		<i>PLYN - T-kus s vnitřním závitem, lisovací spoj-vnitřní závít-lisovací spoj</i>	
			
16-1/2"-16	7130GG161216	10,19	2(80)
20-1/2"-20	7130GG201220	10,70	2(50)
20-3/4"-20	7130GG203420	14,11	2(50)
26-1/2"-26	7130GG261226	20,16	2(40)
26-3/4"-26	7130GG263426	16,16	2(40)
26-1"-26	7130GG26126	23,39	2(40)


7090JG		<i>PLYN - Přejídek kolenový pro svěrné napojení CU, lisovací spoj-svěrný spoj</i>	
			
16-15CU	7090JG1615	6,67	2(100)
20-22CU	7090JG2022	11,88	2(70)
26-22CU	7090JG2622	15,59	2(50)


Systemy pro rozvody

Rozměr	Objednací číslo	Cena EUR	Balení (Karton)
--------	-----------------	----------	-----------------

7132GG  PLYN - T-kus s vnějším závitem, lisovací spoj-vnější závit-lisovací spoj			
16-1/2"-16	7132GG161216	10,19	2(100)
20-1/2"-20	7132GG201220	10,60	2(50)
20-3/4"-20	7132GG203420	11,60	2(50)
26-3/4"-26	7132GG263426	23,44	2(40)
32-1"-32	7132GG32132	32,35	2(40)

7270G  PLYN - Spojka, lisovací spoj-lisovací spoj			
16	7270G16	4,46	2(150)
20	7270G20	6,85	2(100)
26	7270G26	9,25	2(50)
32	7270G32	13,33	2(50)


7240G  PLYN - Spojka redukováaná, lisovací spoj-lisovací spoj			
20-16	7240G2016	6,31	2(100)
26-16	7240G2616	7,94	2(50)
26-20	7240G2620	8,45	2(50)
32-20	7240G3220	11,60	2(50)
32-26	7240G3226	12,09	2(50)


7240JG  PLYN - Přejchod přímý pro svěrné napojení CU, lisovací spoj-svěrný spoj			
16-15CU	7240JG1615	5,59	2(150)
20-15CU	7240JG2015	7,52	2(100)
20-22CU	7240JG2022	9,94	2(100)
26-15CU	7240JG2615	10,87	2(100)
26-22CU	7240JG2622	13,05	2(50)

Rozměr	Objednací číslo	Cena EUR	Balení (Karton)
--------	-----------------	----------	-----------------

7243GG  PLYN - Přejchod s vnějším závitem, lisovací spoj-vnější závit			
16-1/2"	7243GG1612	4,09	2(150)
20-1/2"	7243GG2012	4,98	2(150)
20-3/4"	7243GG2034	5,71	2(100)
26-3/4"	7243GG2634	7,25	2(50)
26-1"	7243GG261	10,10	2(50)
32-1"	7243GG321	10,98	2(50)


7270GG  PLYN - Přejchod s vnitřním závitem, lisovací spoj-vnitřní závit			
16-1/2"	7270GG1612	5,37	2(150)
20-1/2"	7270GG2012	5,93	2(150)
20-3/4"	7270GG2034	6,31	2(100)
26-3/4"	7270GG2634	7,44	2(50)
26-1"	7270GG261	10,10	2(50)
32-1"	7270GG321	11,33	2(50)


7359GG  PLYN - Šroubení přímé s převlečnou maticí s plochým těsněním, lisovací spoj-převlečná matice. Ploché těsnění součástí dodávky.			
16-1/2"	7359GG1612	5,67	2(150)
16-3/4"	7359GG1634	6,05	2(150)
16-1"	7359GG161	13,91	2(80)
20-3/4"	7359GG2034	7,12	2(150)
20-1"	7359GG201	15,65	2(80)
26-3/4"	7359GG2634	9,83	2(50)
26-1"	7359GG261	18,46	2(50)

7471GG  PLYN - Nástěnka jednoduchá standardní, lisovací spoj-vnitřní závit			
20-3/4" H=53	7471GG2034	10,45	2(50)


Systemy pro rozvody


Rozměr	Objednací číslo	Cena EUR	Balení (Karton)
--------	-----------------	----------	-----------------

7473GG		<i>PLYN - Jednoduchá nástěnka nízká, lisovací spoj-vnitřní závit</i>	
			
16-1/2" H=40	7473GG1612	9,23	2(100)
20-1/2" H=40	7473GG2012	12,41	2(50)

7300G		<i>PLYN - Záslepka, lisovací spoj</i>	
			
16	7300G16	5,37	2(200)
20	7300G20	6,87	2(200)
26	7300G26	9,44	2(50)
32	7300G32	10,35	2(100)

Rozměr	Objednací číslo	Cena EUR	Balení (Karton)
--------	-----------------	----------	-----------------

7500G		<i>PLYN - Náhradní lisovací nerezový kroužek</i>	
			
16	7500G16	1,50	10(500)
20	7500G20	2,30	10(250)
26	7500G26	3,88	5(250)
32	7500G32	6,09	2(150)

7501G		<i>PLYN - Náhradní O-kroužek z H-NBR pro mosazné lisovací tvarovky pro plyn</i>	
			
16	7501G16	0,95	10(500)
20	7501G20	1,45	10(500)
26	7501G26	2,43	10(500)
32	7501G32	3,79	10(250)

Systemy pro rozvody

Rozměr	Objednáací číslo	Cena EUR	Balení (Karton)
--------	------------------	----------	-----------------


Rozměr	Objednáací číslo	Cena EUR	Balení (Karton)
--------	------------------	----------	-----------------

Armatury pro rozvody plynu z trubek Al/PE-X MULTISKIN GAS

Nadprůtokové pojistky

Rabatová skupina SHFC10

GST_A_I 	PLYN - Nadprůtoková pojistka, vstup vnější závit-výstup vnitřní závit		
1/2" - 2,5m3/h	CZGS01210100	44,74	20
3/4" - 2,5m3/h	CZGS02210200	54,29	15
1" - 2,5m3/h	CZGS03210300	49,80	10
1" - 4,0m3/h	CZGS03310300	49,80	10
1" - 6,0m3/h	CZGS03410300	50,17	10
5/4" - 10m3/h	CZGS04510400	144,88	6
6/4" - 16m3/h	CZGS05610500	159,95	6
2" - 16m3/h	CZGS06610600	171,50	6

GST_I_A 	PLYN - Nadprůtoková pojistka, vstup vnitřní závit-výstup vnější závit		
1/2" - 2,5m3/h	CZGS01220100	44,74	20
3/4" - 2,5m3/h	CZGS02220200	54,29	15
3/4" - 4,0m3/h	CZGS02320200	54,29	15
1" - 2,5m3/h	CZGS03220300	52,34	10
1" - 4,0m3/h	CZGS03320300	52,34	10
1" - 6,0m3/h	CZGS03420300	55,41	10
5/4" - 10m3/h	CZGS04520400	147,98	6
6/4" - 16m3/h	CZGS05620500	159,95	6
2" - 16m3/h	CZGS06620600	171,50	6

Protipožární armatury

Rabatová skupina SHFC10

FIREBAG_I_A 	PLYN - Protipožární armatura, vstup vnitřní závit-výstup vnější závit		
1/2"	CZTASK100FM1	17,96	60
3/4"	CZTASK200FM1	26,69	50
1"	CZTASK300FM1	39,14	25
5/4"	CZTASK400FM1	300,08	6
6/4"	CZTASK500FM1	345,48	6
2"	CZTASK600FM1	417,02	6

FIREBAG_I_I 	PLYN - Protipožární armatura, vstup vnitřní závit-výstup vnitřní závit		
1/2"	CZTASK100FF1	19,69	60
3/4"	CZTASK200FF1	30,04	30
1"	CZTASK300FF1	43,59	20
5/4"	CZTASK400FF1	300,08	6
6/4"	CZTASK500FF1	349,51	6
2"	CZTASK600FF1	421,43	6

Systemy pro rozvody

Rozměr	Objednáací číslo	Cena EUR	Balení (Karton)
--------	------------------	----------	-----------------


Rozměr	Objednáací číslo	Cena EUR	Balení (Karton)
--------	------------------	----------	-----------------

Mosazné závitové tvarovky


Mosazné závitové tvarovky


Rabatová skupina SHFC11

8090 	<i>Koleno, závit vnitřní-vnitřní</i>		
1/4"	1624	4,60	10
3/8"	1625	2,72	10(300)
1/2"	E212004001	2,54	10(200)
3/4"	E212005001	4,01	10(100)
1"	E212006001	6,39	5(50)
5/4"	1629	21,47	1(30)
6/4"	1630	35,70	1(25)

8091 	<i>Koleno, závit vnější-vnější</i>		
3/8"	1616	2,90	10(500)
1/2"	1617	2,24	10(250)
3/4"	E212012001	3,85	10(150)
1"	1619	8,27	10(70)
5/4"	1620	26,02	1(35)

8092 	<i>Koleno, závit vnitřní-vnější</i>		
1/4"	1632	5,57	10(500)
3/8"	1633	3,85	10(300)
1/2"	E212020001	2,72	10(200)
3/4"	E212021001	3,67	10(120)
1"	E212022001	6,92	10(50)
5/4"	1637	23,23	1(35)
6/4"	1638	33,84	5(25)

8130 	<i>T-kus, závit vnitřní-vnitřní-vnitřní</i>		
3/8"	1607	2,93	10(200)
1/2"	E212033001	2,85	10(100)
3/4"	E212034001	4,91	10(70)
1"	E212035001	7,72	5(40)
5/4"	1611	29,38	1(25)
6/4"	1612	39,37	5(20)

8131 	<i>T-kus, závit vnější-vnější-vnější</i>		
3/8"	1598	2,93	10(300)
1/2"	E212040001	2,37	10(200)
3/4"	1600	4,15	10(100)
1"	1601	7,99	5(25)

8240 	<i>Redukce, vnitřní závit-vnitřní závit</i>		
1/2"-3/8"	E122004001	2,13	10(520)
3/4"-3/8"	E122005001	9,28	10(350)
3/4"-1/2"	E122006001	3,03	10(280)
1"-1/2"	E122007001	10,24	5(200)
1"-3/4"	E122008001	6,34	5(190)
5/4"-3/4"	673	16,42	5(150)
5/4"-1"	674	16,25	5(100)
6/4"-5/4"	675	29,20	5(75)
2"-6/4"	3084	40,48	1(50)

Systemy pro rozvody

Rozměr	Objednáací číslo	Cena EUR	Balení (Karton)
--------	------------------	----------	-----------------


8241		<i>Redukce, vnější závit-vnitřní závit</i>	
			
1/4"-1/8"	754	2,29	10(1000)
3/8"-1/4"	756	1,02	10(1000)
1/2"-1/4"	E122009001	2,06	10(700)
1/2"-3/8"	E122010001	1,12	10(800)
3/4"-3/8"	E122011001	3,24	10(400)
3/4"-1/2"	E122012001	1,54	10(400)
1"-1/8"	763	8,95	10(250)
1"-1/2"	E122013001	5,53	10(200)
1"-3/4"	E122014001	3,30	10(300)
5/4"-1/2"	766	18,05	5(150)
5/4"-3/4"	767	10,62	5(100)
5/4"-1"	768	7,58	5(125)
6/4"-3/4"	771	17,43	5(100)
6/4"-1"	772	12,95	5(100)
6/4"-5/4"	773	9,54	5(100)
2"-1"	777	33,79	1(50)
2"-5/4"	778	28,04	1(60)
2"-6/4"	779	24,14	1(50)

8243		<i>Redukce, vnější závit-vnitřní závit</i>	
			
1/4"-1/8"	546	2,24	10(1000)
1/2"-3/8"	E122017001	1,16	10(500)
3/4"-3/8"	553	3,24	10(320)
1"-1/2"	E122018001	6,82	10(160)
5/4"-1"	570	10,12	5(100)
6/4"-3/4"	571	21,39	5(50)
6/4"-1"	298	15,50	5(70)
6/4"-5/4"	572	10,33	5(100)
2"-5/4"	573	22,82	1(40)
2"-6/4"	574	22,28	1(50)

Rozměr	Objednáací číslo	Cena EUR	Balení (Karton)
--------	------------------	----------	-----------------


8245		<i>Spojka redukovaná, vnější závit-vnější závit</i>	
			
3/8"-1/4"	376	1,48	10(1000)
1/2"-1/4"	378	2,54	10(500)
1/2"-3/8"	E211084001	1,48	10(500)
3/4"-3/8"	385	3,67	10(320)
3/4"-1/2"	E211087001	2,29	10(300)
1"-1/2"	394	6,07	10(200)
1"-3/4"	E211089001	4,15	10(160)
5/4"-3/4"	398	13,50	5(125)
5/4"-1"	E211091001	8,80	5(80)
6/4"-1"	402	17,56	5(80)
6/4"-5/4"	403	12,17	5(75)
2"-5/4"	405	29,20	1(40)
2"-6/4"	406	21,20	1(35)

8246R		<i>Vsuvka redukovaná, závit vnější-vnitřní</i>	
			
1/8"-1/4"	E122058001	2,85	10(1000)
1/4"-3/8"	E122061001	1,76	10(500)
1/4"-1/2"	E122062001	2,54	10(500)
3/8"-1/2"	E211105001	1,12	10(450)
3/8"-3/4"	E122064001	3,30	10(320)
1/2"-3/4"	E211108001	2,60	10(350)
1/2"-1"	E122066001	7,30	10(100)
1/2"-5/4"	499	14,65	10(130)
3/4"-1"	E211111001	4,64	10(200)
3/4"-5/4"	505	13,27	5(130)
1"-5/4"	E211113001	10,33	5(120)
1"-6/4"	509	20,98	5(75)
1"-2"	510	38,91	5(40)
5/4"-6/4"	511	13,27	5(70)
5/4"-2"	512	36,61	1(50)
6/4"-2"	513	26,15	1(40)
2"-2 1/2"	624	83,32	1(35)

8270		<i>Nátrubek, vnitřní závit průchozí</i>	
			
3/8"	E122025001	1,48	10(500)
1/2"	E122026001	1,71	10(250)
3/4"	E122027001	2,77	10(250)
1"	E122028001	7,05	5(100)
5/4"	621	10,08	5(70)
6/4"	622	27,23	5(50)

Systemy pro rozvody

Rozměr	Objednací číslo	Cena EUR	Balení (Karton)
--------	-----------------	----------	-----------------

8271 <i>Nátrubek, vnitřní závit neprůchozí</i>			
			
1/4"	E122029001	3,85	10
3/8"	E122030001	2,29	10(450)
1/2"	E211131001	2,93	10(400)
3/4"	E122031001	5,57	10(250)
1"	E122032001	9,35	5(120)
5/4"	649	12,53	5(75)
6/4"	650	28,04	5(50)
2"	651	39,52	1(25)

8280 <i>Spojka, vnější závit-vnější závit</i>			
			
1/2"	E211140001	1,22	10(350)
3/4"	E211141001	2,24	10(200)
1"	E211142001	3,55	5(140)
5/4"	E211143001	6,18	5(100)
6/4"	E211144001	8,27	5(80)
2"	349	18,30	1(30)
2 1/2"	351	70,55	1(25)

Rozměr	Objednací číslo	Cena EUR	Balení (Karton)
--------	-----------------	----------	-----------------

8292 <i>Zátka, vnější závit</i>			
			
1/8"	E122038001	2,54	10
1/4"	E122039001	1,35	10(1000)
3/8"	E122040001	0,97	10(800)
1/2"	E211158001	1,48	10(450)
3/4"	E211160001	1,71	10(350)
1"	E122042001	4,85	5(150)
5/4"	E122043001	10,56	5(150)
6/4"	E122044001	25,83	5(80)

8300 <i>Zátka, vnitřní závit</i>			
			
1/4"	E122047001	1,98	10(1000)
3/8"	E211167001	0,97	10(750)
1/2"	E211168001	0,97	10(750)
5/8"	E122048001	3,03	10(600)
3/4"	E211170001	1,48	10(350)
1"	E122049001	2,06	5(200)
5/4"	E122050001	9,07	5(100)
6/4"	E122051001	20,94	5(100)
2"	E122052001	36,35	1(50)

Systemy pro rozvody


Rozměr	Objednací číslo	Cena EUR	Balení (Karton)
--------	-----------------	----------	-----------------

Rozměr	Objednací číslo	Cena EUR	Balení (Karton)
--------	-----------------	----------	-----------------


Kulové uzávěry na vodu


Kulové uzávěry na vodu


Rabatová skupina SHFC12

640	<i>Kulový uzávěr na vodu, páka, vnitřní závit-vnitřní závit</i>		
			
1/4"	V111001001	6,63	1(120)
3/8"	V111002001	6,69	1(120)
1/2"	V111003001	6,69	1(60)
3/4"	V111004001	9,73	1(48)
1"	V111005001	13,61	1(30)
5/4"	V111006001	23,44	1(24)
6/4"	V111007001	32,89	1(18)
2"	V111008001	46,76	1(12)
2 1/2"	V111009001	119,07	1(5)
3"	V111010001	172,21	1(4)

6406	<i>Kulový uzávěr na vodu, motýlek, vnitřní závit-vnitřní závit</i>		
			
1/4"	V111012001	6,69	1(120)
3/8"	V111013001	6,69	1(120)
1/2"	V111014001	6,69	1(90)
3/4"	V111015001	9,73	1(56)
1"	V111016001	13,61	1(36)


647	<i>Kulový uzávěr na vodu, páka, vypouštění, vnitřní závit-vnitřní závit</i>		
			
1/2"	V111017001	12,66	1(30)
3/4"	V111018001	15,63	1(40)
1"	V111019001	21,01	1(24)
5/4"	V111020001	29,82	1(24)
6/4"	V111021001	42,54	1(14)
2"	V111022001	60,22	1(10)


6476	<i>Kulový uzávěr na vodu, motýlek, vypouštění, vnitřní závit-vnitřní závit</i>		
			
1/2"	V111023001	12,66	1(60)
3/4"	V111024001	15,63	1(48)
1"	V111025001	21,01	1(30)

677	<i>Kulový uzávěr zahradní, páka, vnější závit - hadicová koncovka</i>		
			
1/2"	6770049	10,00	1(30)
3/4"	6770069	15,41	1(20)


Systemy pro rozvody

Rozměr	Objednací číslo	Cena EUR	Balení (Karton)
--------	-----------------	----------	-----------------

680  <i>Kulový uzávěr na vodu, páka, vnitřní závit-vnější závit</i>			
3/8"	V111037001	7,49	1(120)
1/2"	V111038001	7,49	1(60)
3/4"	V111039001	11,04	1(48)
1"	V111040001	15,53	1(30)
5/4"	V111041001	26,53	1(24)
6/4"	V111042001	37,05	1(18)
2"	V111043001	52,44	1(10)


6806  <i>Kulový uzávěr na vodu, motýlek, vnitřní závit-vnější závit</i>			
1/2"	V111045001	7,49	1(90)
3/4"	V111046001	11,04	1(56)
1"	V111047001	15,53	1(36)

Rozměr	Objednací číslo	Cena EUR	Balení (Karton)
--------	-----------------	----------	-----------------


6826  <i>Kulový uzávěr na vodu se šroubením, motýlek, vnitřní závit-vnější závit</i>			
1/2"	V111048001	12,70	1(60)
3/4"	V111049001	16,68	1(36)
1"	V111050001	21,55	1(24)
5/4"	V111051001	34,51	1(16)

Systemy pro rozvody

Rozměr	Objednací číslo	Cena EUR	Balení (Karton)
--------	-----------------	----------	-----------------

661 	Náhradní vypouštěcí uzávěr kulového uzávěru		
	1/4"	V112017001	4,66

Rozměr	Objednací číslo	Cena EUR	Balení (Karton)
--------	-----------------	----------	-----------------

662 	Náhradní zátka kulového uzávěru s vypouštěním		
	1/4"	V112016001	1,80



hydronic flow
control

Plošné vytápění a chlazení



that's excellence.



Plošné vytápění a chlazení


Rozměr	Objednací číslo	Cena EUR	Balení (Karton)
--------	-----------------	----------	-----------------

Rozměr	Objednací číslo	Cena EUR	Balení (Karton)
--------	-----------------	----------	-----------------

Trubky pro podlahové topení


Trubky pro podlahové topení - standardní záruka

Rabatová skupina WHFC01

BioPERT		<i>BioPERT - Penta PERT trubka pro podlahové topení, EVOH bariéra chráněna na povrchu další vrstvou PE, (pěťvrstvá trubka)</i>	
			
16x2,0	BPERT1620120	1,26	120
16x2,0	BPERT1620240	1,26	240
16x2,0	BPERT1620600	1,26	600
17x2,0	BPERT1720600-1	1,26	600


Trubky pro podlahové topení - prodloužená záruka

Rabatová skupina WHFC01

BioSKIN		<i>BioSKIN - Al/PERT speciální trubka navržena pro podlahové topení, kyslíková bariéra zaručena hliníkem (pěťvrstvá trubka)</i>	
			
16x2,0	B311002001	2,00	240


Svěrná šroubení pro armatury s vnějšími závity - typ COMAP


Rabatová skupina IHFC06

835PE		<i>Svěrné šroubení pro Al/PE-X, Al/PERT i PE-X trubky</i>	
			
3/4"E-14x2	A731004001	4,42	2(200)
3/4"E-16x2	A731002001	3,26	2(150)
3/4"E-17x2	835872	5,06	2(200)
3/4"E-18x2	A731005001	4,50	2(200)
3/4"E-20x2	A731003001	4,50	2(200)

Lisovací spojky pro trubky podlahového topení

Rabatová skupina SHFC03

7270W		<i>Spojka, lisovací spoj-lisovací spoj</i>	
			
14	7270W14	3,93	2(150)
16	7270W16	4,18	2(150)
18	7270W18	6,42	2(100)
20	7270W20	6,42	2(100)

S9270V		<i>Spojka, lisovací profil H</i>	
			
17x2,0	A331001001	8,06	10(100)

Plošné vytápění a chlazení


Rozměr	Objednávací číslo	Cena EUR	Balení (Karton)
--------	-------------------	----------	-----------------


Rozměr	Objednávací číslo	Cena EUR	Balení (Karton)
--------	-------------------	----------	-----------------


Systémy uložení trubek a příslušenství


Chráničky, vedení trubky, dilatační pásy, přísady, plastifikátor


Rabatová skupina WHFC02


14G 	Chránička černá			
pro 16 až 18	50-MBLACK20	0,85	50(50)	


TW950 	Vodící oblouk pro trubky, vhodný pod rozdělovač			
pro 16 až 18	C250008001	2,42	20(500)	
pro 20	C250007001	3,46	50	

T2002 	Dilatační pás pro rozdělení polí, vhodný pro použití se systémovou deskou, tloušťka 10mm, délka 1,8m			
v=100 mm	TG200218	24,14	10	

9872A 	Obvodový dilatační pás s polyethylénovou přesahující fólií, výška pásu 15cm, délka 50m, (uvedená cena je za balení, tedy za 50m)			
10 mm	CZ9872A010	84,32	1(8)	

9873 	Skelná vlákna pro vyztužení zálivky			
-	C220003001	27,91	1(40)	

988_RED 	Nemrznoucí a anti-korozní směs speciálně určená pro systémy podlahového vytápění.			
20 l	C220001002	110,03	1	


988_GREEN 	Nemrznoucí a anti-korozní směs GREENWAY speciálně určená pro systémy podlahového vytápění. Vyrobeno z přírodních materiálů - směs je biologicky rozložitelná.			
20 l	C220004002	172,34	1	


Plošné vytápění a chlazení


Rozměr	Objednáací číslo	Cena EUR	Balení (Karton)
--------	------------------	----------	-----------------

Systémové desky s pochůznou fólií

Rabatová skupina WHFC02

TH2000A	Systémová deska s pochůznou fólií pro trubky 14-17, 0mm izolace, rozměr 1,4 x 0,8 m = 1,12m ² , 1balení=18desek=20,16m ² nebo paleta=130desek=145,6m ² , (uvedená cena je za desku)
	
izolace=0 mm	CZTH200001 10,09 130(130)
izolace=0 mm	CZTH200002 10,58 18(180)


TH2011A	Systémová deska s pochůznou fólií pro trubky 14-17, 10mm tepelná izolace z EPS 150, rozměr 1,4 x 0,8 m = 1,12m ² , 1balení=12desek=13,44m ² , (uvedená cena je za desku)
	
izolace=10 mm	CZTH201102 15,08 12(120)

TH2033A	Systémová deska s pochůznou fólií pro trubky 14-17, 30mm tepelná izolace z EPS 150, rozměr 1,4 x 0,8 m = 1,12m ² , 1balení=6desek=6,72m ² , (uvedená cena je za desku)
	
izolace=30 mm	CZTH203302 16,76 6(60)


Rozměr	Objednáací číslo	Cena EUR	Balení (Karton)
--------	------------------	----------	-----------------


Mikrosystém - nízká zástavbová výška, systém pro rekonstrukce

Rabatová skupina WHFC02

TH2000M	Mikrodeska s pochůznou fólií pro trubky 10-12, 0mm izolace, krok = násobek 5,0 cm, lepicí vrstva na spodní straně desky, rozměr 1,0 x 0,6 m = 0,6m ² , 1balení=16desek=9,6m ² , (uvedená cena je za desku)
	
izolace=0 mm	C170001001 15,96 16(256)

BetaSKIN	AI/PERT trubka v rolích
	
11,6x1,5	CZMH3188 3,43 200

835PE	Svěrné šroubení pro AI/PE-X, AI/PERT i PE-X trubky
	
3/4"E-11,6x1,5	CZMH3149 6,48 10

S7270	Spojka, lisovací profil TH
	
11,6x1,5	CZMH8395 15,41 10


Plošné vytápění a chlazení

Rozměr	Objednávací číslo	Cena EUR	Balení (Karton)
--------	-------------------	----------	-----------------

System s rozvinutelnou izolací


Rabatová skupina WHFC02


	V3304_ <i>Rozvinutelná tepelná izolace s potiskem COMAP pro tacker systém, 10x1m, 1balení=1ks= 10m2, (uvedená cena je za desku, tedy za 10m2)</i>		
	izolace=30 mm	C110008002	73,83

	TC1621 <i>Tacker spona pro uchycení trubky do izolace</i>			
	34 mm, černá	TC162134	0,09	300
	40 mm, bílá	TC162100	0,09	300
	55 mm, červená	TC162155	0,09	300


System s vodícími lištami


Rabatová skupina WHFC02


	TJ2005 <i>Vodící lišta, délka 2m, výška 2,5cm, minimální krok pokládky trubek=5cm, (uvedená cena je za lištu)</i>		
	pro 16	TJ200500	6,70

	TJ2006 <i>Vodící lišta se zámkem pro trubku, adhezivní páska, délka 1m, šířka 4,0cm, výška 2,3cm, minimální krok pokládky trubek=5cm, (uvedená cena je za lištu)</i>		
	pro 16 až 20	C140002001	4,00

Rozměr	Objednávací číslo	Cena EUR	Balení (Karton)
--------	-------------------	----------	-----------------


	TJ2008 <i>Fixační spona pro upevnění lišt do izolace, pro ruční aplikaci</i>		
	50 mm	CZTJ200850	0,13


	TR105 <i>Fólie PE s rastrem pro podlahové topení (1,05 x 100,0 m), (uvedená cena je za balení, tedy za 100 m2)</i>		
	100 m2	C260006002	170,61

	TR106 <i>Plastový fixační trn pro fólii s rastrem</i>		
	25 mm	CZTR1062501	0,28

Suchý systém s hliníkovou fólií

Rabatová skupina WHFC02

	TBES_20 <i>Systémová deska pro suchý systém s hliníkovou fólií, pro trubku 16x2,0, rozteč 15cm (1,6 x 0,6m = 0,96m2), 1 balení=6desek=5,76m2, (uvedená cena je za desku)</i>		
	izolace=20 mm	CZTBES2016	41,53

	TBES_30 <i>Systémová deska pro suchý systém s hliníkovou fólií, pro trubku 16x2,0, rozteč 15cm (1,6 x 0,6m = 0,96m2), 1 balení=6desek=5,76m2, (uvedená cena je za desku)</i>		
	izolace=30 mm	CZTBES3016	41,53

Plošné vytápění a chlazení


Rozměr	Objednávací číslo	Cena EUR	Balení (Karton)
--------	-------------------	----------	-----------------


Rozměr	Objednávací číslo	Cena EUR	Balení (Karton)
--------	-------------------	----------	-----------------


Rozdělovače pro podlahové topení a další příslušenství


Nerezový rozdělovač pro podlahové topení a příslušenství


Rabatová skupina WHFC03


V9007C 	<i>Rozdělovač pro podlahové topení z nerez oceli s průtokoměry 0-2,5 l/min, přívod(červená) = tyč s průtokoměry, zpátečka(modrá) = tyč s ventily</i>		
2V	CP311202001	112,60	1(1)
3V	CP311203001	140,51	1(1)
4V	CP311204001	167,69	1(1)
5V	CP311205001	195,30	1(1)
6V	CP311206001	224,58	1(1)
7V	CP311207001	256,23	1(1)
8V	CP311208001	289,76	1(1)
9V	CP311209001	316,25	1(1)
10V	CP311210001	348,62	1(1)
11V	CP311211001	379,71	1(1)
12V	CP311212001	403,42	1(1)


V9021C 	<i>Set dvou kulových uzávěrů (s modrým a červeným motýlem) pro nerezový rozdělovač (cena je uvedena za set)</i>		
1-1	CP311009010	35,35	1(1)

V9021CT 	<i>Set dvou kulových uzávěrů (s modrým a červeným motýlem) s teploměrem pro nerezový rozdělovač (cena je uvedena za set)</i>		
1-1	CP311009011	65,23	1(1)

V9005AF 	<i>Průtokoměr</i>		
0-2,5 l/min	CP311009014	22,15	1(1)

V9005CAA 	<i>Náhradní odvodušňovací ventil</i>		
1/2	CP311009017	3,21	1(1)

V9005CAAV 	<i>Náhradní automatický odvodušňovací ventil</i>		
1/2	CP311009016	9,99	1(1)

FWR-T 	<i>Mísící sada s čerpadlem WILO / bez čerpadla WILO</i>		
s čerpadlem	F18772	547,86	1(1)
bez čerpadla	F18774	369,45	1(1)

Nerezový rozdělovač pro podlahové topení a příslušenství - Plus systém

Rabatová skupina WHFC03

V9016 	<i>Skříň na omítku pro nerezový rozdělovač. Výška včetně podpěr 585mm. Hloubka 110mm. Bílá barva RAL 9010</i>		
l=450 mm	F18562	94,30	1(1)
l=550 mm	F18563	100,12	1(1)
l=700 mm	F18564	108,94	1(1)
l=850 mm	F18565	116,39	1(1)
l=1000 mm	F18566	132,66	1(1)


Plošné vytápění a chlazení

Rozměr	Objednáací číslo	Cena EUR	Balení (Karton)
--------	------------------	----------	-----------------

 <p>V9018 <i>Skříň pod omítku pro nerezový rozdělovač. Výška včetně podpěr 560-660 mm. Hloubka 110-165mm. Bílá barva RAL 9010</i></p>	l=450 mm	F18567	80,70	1(1)
	l=550 mm	F18568	84,34	1(1)
	l=700 mm	F18569	96,20	1(1)
	l=850 mm	F18570	109,99	1(1)
	l=1000 mm	F18571	123,58	1(1)


SECOS kompletní systém včetně regulace

Rabatová skupina WHFC03


 <p>SECOS <i>Simplex Secos je systém kontroly energie pro plošné vytápění. Průběžně zaznamenává průtok a teplotu a v každém okamžiku provádí optimalizaci hydraulického vyvážení topných okruhů. Připojení: G 3/4" M; vstup do rozdělovače G 1" F.</i></p>	4 topné okruhy	F18804	1623,99	1(1)
	5 topných okruhů	F18805	1756,83	1(1)
	6 topných okruhů	F18806	1889,63	1(1)
	7 topných okruhů	F18807	2022,35	1(1)
	8 topných okruhů	F18808	2153,69	1(1)
	9 topných okruhů	F18809	2285,97	1(1)
	10 topných okruhů	F18810	2418,69	1(1)
	11 topných okruhů	F18811	2599,93	1(1)
	12 topných okruhů	F18812	2781,38	1(1)
	13 topných okruhů	F18813	2962,61	1(1)
	14 topných okruhů	F18814	3143,84	1(1)


SECOS příslušenství a náhradní díly


Rabatová skupina WHFC03


 <p>SECOS ŘÍDÍČÍ JEDNOTKA <i>Řídicí jednotka úsporné regulace teploty Secos pro max. 8 pokojových termostátů</i></p>	F18840	873,32	1(1)
--	--------	--------	------


Rozměr	Objednáací číslo	Cena EUR	Balení (Karton)
--------	------------------	----------	-----------------

 <p>SECOS SERVOPOHON <i>Secos servopohon vhodný pro rozdělovač systému Secos; pro plynulé nastavení a přesnou kontrolu polohy.</i></p>	F18841	177,76	1(1)
--	--------	--------	------

 <p>SECOS SENZOR <i>Externí senzor rosného bodu Secos pro decentralizovaný systém chlazení. Pro připojení ovládacích prvků úspory energie. Lze zapojit do série.</i></p>	F18855	228,77	1(1)
--	--------	--------	------

 <p>SECOS KABEL <i>Secos Systembus systémové připojení - prodloužení připojovacího kabelu Systembus rozdělovače a multisenzorů. Délka 2 m, připravené k připojení.</i></p>	F18854	34,18	1(1)
---	--------	-------	------

 <p>SECOS MULTISENZOR <i>Multisenzor Secos pro záznam teploty a průtoku ve spojení s řízením úspory energie. Pro instalaci do rozdělovače systému, včetně zásuvného připojovacího kabelu a převlečné matice.</i></p>	F18850	117,95	1(1)
--	--------	--------	------

 <p>SECOS SNÍMAČ <i>Napájení snímače teploty průtoku Secos pro instalaci do rozdělovače systému Secos, včetně připojovacího kabelu 1 m.</i></p>	F18852	77,65	1(1)
---	--------	-------	------

Plošné vytápění a chlazení


Rozměr	Objednací číslo	Cena EUR	Balení (Karton)
--------	-----------------	----------	-----------------

Rozměr	Objednací číslo	Cena EUR	Balení (Karton)
--------	-----------------	----------	-----------------

Regulace a řízení podlahového topení


Elektrotermické pohony


Rabatová skupina IHFC01

ACTUONOFF	<i>Elektrotermický pohon ON/OFF, bez napětí zavřeno, adaptér je součástí balení</i>		
			
M30 - 230V	C430042001	36,53	1(10)
M30 - 24V	C430041001	36,53	1(10)

Lišta pro zapojení elektrotermických hlavíc


Rabatová skupina WHFC04


MCF234_B	<i>Řídicí jednotka, max. 10 zón, max. 18 pohonů</i>		
			
230V	C412010001	116,88	1


MCF234_C	<i>Řídicí jednotka, max. 10 zón, max. 18 pohonů, řízení čerpadla, řízení kotle, topení & chlazení, + LED indikace, funkce ochrany čerpadla, zpoždění čerpadla, ochrany elektrotermických pohonů, hlídání rosného bodu, možnost obrácení signálu pro NC/NO</i>		
			
230V	C412012001	201,43	1

Regulace s kabeláží

Rabatová skupina WHFC04


TAF234	<i>Termostat analogový, rozsah 10°C-28°C, ochranná funkce ventilů, protizámrzná ochrana 6°C</i>		
			
230V	C411012001	40,63	1


TEF234_A	<i>Termostat digitální, rozsah 5°C-30°C, pouze pro topení, ochranná funkce ventilů, protizámrzná ochrana 6°C</i>		
			
230V	C411014001	76,50	1

TEF234_B	<i>Termostat digitální, rozsah 5°C-30°C, topení & chlazení, ochranná funkce ventilů, protizámrzná ochrana 6°C</i>		
			
230V	C411016001	130,65	1

Regulace bezdrátová - Comap Smart Home

Rabatová skupina IHFC10

CSH_TERMO	<i>CSH Termostat. Balení obsahuje: termostat, modul ovládání kotle, bránu pro připojení na internet, kabel USB, kabel RJ45, 3 AAA baterie</i>		
			
Programovatelný	L151002001	235,95	1(1)

CSH_PŘÍDAV	<i>CSH Přídavný modul. Balení obsahuje: termostat, modul ovládání, kabel USB, kabel RJ45, 3 AAA baterie</i>		
			
	CPL151021001	172,95	1(1)

Plošné vytápění a chlazení


Rozměr	Objednávací číslo	Cena EUR	Balení (Karton)
--------	-------------------	----------	-----------------


Rozměr	Objednávací číslo	Cena EUR	Balení (Karton)
--------	-------------------	----------	-----------------


Regulační boxy a RTL ventily


Systémový regulační box KOMPAKT / KOMFORT

Rabatová skupina WHFC05

RB KOMPAKT 	Systémový regulační box KOMPAKT - plastový kryt na zeď, vestavba do zdiva, blokovací ventil primárního okruhu, kompletně smontováno		
	G 3/4"E	F11852	851,16


RB KOMFORT 	Systémový regulační box KOMFORT - ocelový kryt na zeď, vestavba do zdiva, vestavba do sádkartonových desek, krycí rám s nastavením hloubky, blokovací ventil primárního okruhu, rozšíření pro větší topné plochy		
	G 3/4"E	F11854	907,39


KOMPAKT - RÁM 	Náhradní rámeček na obklady - rám pro regulační box KOMPAKT, barva bílá podobná RAL 9016.		
	-	F11853	128,5543

KOMFORT - ADAPTÉR 	Připojovací adaptér pro prodloužení topné plochy regulační krabice systému KOMFORT s převlečnou maticí (velikost klíče 30 mm) a kónickým těsněním.		
	G 3/4" M, G 3/4" F	F10506	12,1449

Kombibox pro regulaci podle teploty zpátečky


Rabatová skupina WHFC05

KOMBIBOX RTL-A 	Regulace podlahového topení, EXCLUSIV verze navíc s průtokoměrem s možností regulace a bezpečnostní pojistkou			
	Standard	F11828	112,09	1(1)
	Exclusiv	F11829	150,71	1(1)

KOMBIBOX ER-RTL-I 	Regulační box RTL pro regulaci dle teploty zpátečky		
	Bílý	F11878	101,23


Regulační box RTL TH-DUO

Rabatová skupina WHFC05

RTL TH-DUO 	RTL TH-DUO pro regulaci zpátečky a prostoru		
	G 3/4" M; plast, bílý	F11879	181,789

Regulační boxy - příslušenství

Rabatová skupina WHFC05

REGULBOX SADA 	Montážní sada RB z pozinkované oceli, pro instalaci skříní. Vzdálenost od středu profilu max. 625 mm		
		F11863	20,3699


Plošné vytápění a chlazení


Rozměr	Objednávací číslo	Cena EUR	Balení (Karton)
--------	-------------------	----------	-----------------

Rozměr	Objednávací číslo	Cena EUR	Balení (Karton)
--------	-------------------	----------	-----------------

RTL ventily

Rabatová skupina WHFC05

RTL-V D	<i>Průchozí provedení, kompletní se spodním dílem ventilu a hlavicí RTL. Regulace podle teploty zpátečky.</i>
	
G 1/2" M, G 3/4" M	F11882 54,89 1(1)

RTL-V E	<i>Rohové provedení, kompletní se spodním dílem ventilu a hlavicí RTL. Regulace podle teploty zpátečky.</i>
	
G 1/2" M, G 3/4" M	F11883 54,89 1(1)



hydraulic flow
control

Nářadí



that's excellence.



Nářadí


Rozměr	Objednávací číslo	Cena EUR	Balení (Karton)
--------	-------------------	----------	-----------------


Rozměr	Objednávací číslo	Cena EUR	Balení (Karton)
--------	-------------------	----------	-----------------


Nářadí a nástroje


Nářadí - Kalibry, pružiny, nůžky, odvíječe, rovnačka

Rabatová skupina NHFC


	V390 <i>Nůžky na vícevrstvé trubky do 26mm. Nůžky jsou vybaveny i břity pro řezání chrániček.</i>		
	14-26	V390000	88,71


	S120 <i>Jednoduchý kalibrovací nástroj pro tři průměry vícevrstevných trubek</i>		
	16-20-26	S120162026	75,59


	S130 <i>Jednoduchý kalibrovací nástroj pro čtyři průměry vícevrstevných trubek</i>		
	40-50-63-75	S1304075	159,27

	112H <i>Rukověť pro kalibrační nástroje typu 112</i>		
	-	112H-1	40,08

	112 <i>Kalibrační nástroj</i>		
	14x2,0	11214-1	33,45
16x2,0	11216-1	34,80	1
18x2,0	11218-1	34,80	1
20x2,0	11220-1	37,71	1
26x3,0	11226-1	42,57	1
32x3,0	11232-1	48,41	1
40x3,5	11240-1	61,78	1
50x4,0	11250-1	89,56	1
63x4,5	11263-1	137,54	1
75x5,0	11275-1	254,35	1


	112KIT <i>Základní set pro kalibrování. Skladba setu: kufřík, rukověť a kalibrační nástroje 16-20-26</i>		
	-	112KIT	195,58


	112B <i>Kufřík pro kalibrační nástroje</i>		
	-	112B	44,26


	MB36 <i>Pružina vnitřní</i>		
	14	MB3610	16,28
16	MB3620	14,02	10(30)
18	MB3630	16,28	10(30)
20	MB3640	16,28	10(30)


Nářadí


Rozměr	Objednací číslo	Cena EUR	Balení (Karton)
--------	-----------------	----------	-----------------

MB56 	Pružina vnější		
16	C210003001	18,67	1
18	C210004001	18,67	1
20	C210005001	18,67	1

RRW-A 	Odvíječ pro trubky		
-	CZRRW-A	406,10	1

V3374 	Tackerboy - zařízení na nastřelování dvojitých háčků		
pro TC1621	TC162001	235,19	1


V3376 	Řezák drážek v izolaci		
	3401301	175,97	1


V3377 	Náhradní nástroj do řezáku drážek		
	3401310	50,91	1


Rozměr	Objednací číslo	Cena EUR	Balení (Karton)
--------	-----------------	----------	-----------------


Lisovací souprava ACO103 BT + příslušenství


Rabatová skupina NHFC


ACO103_BT 	Lisovací souprava Novopress ACO103 BT - Lisování kovů do průměru 35mm, plastů do průměru 40mm (kufr, lis, nabíječka, mateřská čelist pro lisovací vložky). Přenos dat přes Bluetooth do chytrého telefonu. Aplikace NovoCheck.		
-	4860680-12	1568,42	1

7033 	Baterie 12,0V / 2,0Ah pro ACO103BT		
	18366-50	148,46	1

7032 	Baterie 12,0V / 3,0Ah pro ACO103BT		
	18367-50	224,25	1


7034 	Nabíječka standard pro akumulátory 7032 a 7033		
pro ACO103 BT	17662-50	197,88	1

7022 	Mateřská čelist pro lisovací vložky pro soupravu ACO103BT. Tato čelist je součástí dodávky soupravy ACO103BT a zde je uvedena pouze jako náhradní díl i pro starší soupravy ACO102, AFP101, SP1932		
pro ACO103 BT	7022020	250,54	1

7031 	Náhradní kufr pro soupravu ACO103BT		
pro ACO103 BT	46968-50	150,45	1


Nářadí


Rozměr	Objednáací číslo	Cena EUR	Balení (Karton)
7023	Lisovací vložka s profilem TH		
			
TH14	7023014	99,15	1
TH16	7023016	99,15	1
TH18	7023018	99,15	1
TH20	7023020	99,15	1
TH26	7023026	99,15	1
THL32	7023032	99,15	1


7223	Pouzdro na 7ks lisovacích vložek TH		
			
pro TH	7023099	14,20	1

Lisovací soupravy ACO203 BT a EFP203 + příslušenství


Rabatová skupina NHFC


ACO203_BT	Lisovací souprava Novopress ACO203 BT - Lisování kovů do průměru 54mm, plastů do průměru 110mm (kufr, lis, nabíječka, mateřská čelist 70221, 1x baterie 18V 1,5Ah). Přenos dat přes Bluetooth do chytrého telefonu. Aplikace NovoCheck		
			
-	4715680-12	1764,18	1


EFP203	Lisovací souprava Novopress EFP203 - Lisování kovů do průměru 54mm, plastů do průměru 110mm (kufr, lis)		
			
-	CZ48319-51	1067,65	1


EFP203_	Lisovací souprava Novopress EFP203 - Lisování kovů do průměru 54mm, plastů do průměru 110mm (kufr, lis, mateřská čelist 70221)		
			
-	CZ48319-12	1296,90	1


Rozměr	Objednáací číslo	Cena EUR	Balení (Karton)
70221	Mateřská čelist pro lisovací vložky do lisovací soupravy SP3263, ACO202XL, ACO202, ECO202, EFP202, AFP202, ACO203XL, ACO203		
			
-	7022000	263,64	1

7033_18_15	Baterie 18,0V / 2,0Ah pro ACO203 BT (doporučeno pouze při malém používání soupravy)		
			
	18368-50	245,21	1

7033_18_30	Baterie 18,0V / 5,0Ah pro ACO203 BT, (doporučeno při intenzivním používání soupravy)		
			
	18100-50	367,05	1


7231	Nabíječka pro baterie 18,0V		
			
	J270001001	198,82	1


7232	Prázdný náhradní kufr pro lisovací soupravu ACO203 BT		
			
pro ACO203	J280001001	217,98	1

7039	Mezičelist typ 7039 (ZB203) pro segmentové čelisti TH40-50-63. Pro použití s lisovacími soupravami ACO203XL, ACO203, ACO202XL, ACO202, ECO202, EFP202, AFP202.		
			
-	J240001001	259,64	1


Nářadí


Rozměr	Objednací číslo	Cena EUR	Balení (Karton)
--------	-----------------	----------	-----------------

7037	<i>Segmentová čelist s profilem TH</i>		
			
TH40	J232001001	850,23	1
TH50	J232002001	850,23	1
TH63	J232003001	1434,76	1

7239	<i>Mezičelist typ 7239 (ZB202) pro segmentovou čelist U75. Pro použití s lisovacími soupravami ACO203XL, ACO203, ACO202XL, ACO202, ECO202, EFP202, AFP202.</i>		
			
-	J240002001	501,20	1

Rozměr	Objednací číslo	Cena EUR	Balení (Karton)
--------	-----------------	----------	-----------------

7037U	<i>Segmentová čelist s profilem U</i>		
			
U75	J232004001	1301,75	1

KUFR_XL	<i>Kufr pro segmentové čelisti TH40-50-63</i>		
			
	47347-50	159,07	1


Nářadí


Rozměr	Objednáací číslo	Cena EUR	Balení (Karton)
--------	------------------	----------	-----------------


Rozměr	Objednáací číslo	Cena EUR	Balení (Karton)
--------	------------------	----------	-----------------


Náhradní díly pro starší soupravy


Rabatová skupina NHFC

7033_9	Baterie 9,6V pro lisovací soupravy SP1932 a AFP101		
			
	41574-50	209,13	1

7033_14	Baterie 14,4V / 2,4Ah pro SP3263		
			
	17076-12	216,50	1

7034_	Nabíječka pro baterii 7033_9, pro lisovací soupravy SP1932, AFP101, napětí 9,6V		
			
	7034021	225,35	1

70342	Nabíječka pro baterie 7033_12 a 7033_14, pro lisovací soupravu SP3263, napětí 12,0V a 14,4V		
			
	7034030	129,60	1

7033_12	Baterie 12,0V / 2,0Ah pro SP2432		
			
	18052-12	187,05	1



hydraulic flow
control

Kvalita vody



that's excellence.



Kvalita vody


Rozměr	Objednací číslo	Cena EUR	Balení (Karton)
--------	-----------------	----------	-----------------


Rozměr	Objednací číslo	Cena EUR	Balení (Karton)
--------	-----------------	----------	-----------------


ECCO - Základní řada výrobků pro filtraci a úpravu vody


ECCO - Základní řada výrobků pro filtraci a úpravu vody


Rabatová skupina QHFC01


	E5271 <i>Filtrační nádoba průhledná, polypropylénová hlavice</i>			
	3/4 - 9 3/4"	Q111001090	28,05	1
	1 - 9 3/4"	ABRI990135	34,00	1


	E5275 <i>Filtrační vložka pro odstranění vodního kamene, náplň polyfosfát</i>		
	9 3/4"	Q312001090	29,21


	E5271T <i>5ks těsnění nádob s polypropylénovou hlavici</i>		
	-	527199	8,66


	E5235 <i>Filtr mini pro odstranění vodního kamene, náplň polyfosfát</i>		
	3/4"	Q311003090	35,90


	E5175 <i>Filtrační vložka 20 mikro m</i>		
	9 3/4"	Q113001090	7,15

	E5295 <i>Náhradní náplň polyfosfátu 400g</i>		
	400 g	Q312004090	11,32

	E5273 <i>Filtrační vložka 80 mikro m</i>		
	9 3/4"	Q113004090	14,03

	E5293 <i>Konzole pro upevnění filtrační nádoby se šroubky</i>		
	-	Q114002090	16,87

	E5278 <i>Filtrační vložka s aktivním uhlím (+ mechanické nečistoty 10 mikro m)</i>		
	9 3/4"	Q113006090	21,05

	E5280 <i>Klíč pro filtry s polypropylénovou hlavici</i>		
	-	Q114001090	9,45

Kvalita vody


Rozměr	Objednací číslo	Cena EUR	Balení (Karton)
--------	-----------------	----------	-----------------


Rozměr	Objednací číslo	Cena EUR	Balení (Karton)
--------	-----------------	----------	-----------------


Filtry - Filtrační nádoby, filtrační vložky a příslušenství

Filtrační nádoby

Rabatová skupina QHFC02


5271 	<i>Filtrační nádoba průhledná, polypropylenová hlavice</i>		
3/4 - 9 3/4"	527126	44,07	1(12)
1 - 9 3/4"	527127	49,47	1(12)
3/4 - 20"	527170	86,71	1
1 - 20"	527171	129,91	1


5271L 	<i>Filtrační nádoba průhledná, mosazná hlavice</i>		
3/4 - 9 3/4"	527130	171,41	1(12)
1 - 9 3/4"	527131	170,23	1(12)
5/4 - 9 3/4"	527132	209,57	1(10)


5272 	<i>Filtrační nádoba neprůhledná, polypropylenová hlavice</i>		
3/4 - 9 3/4"	527226	53,53	1(12)
3/4 - 20"	527270	94,47	1


Filtrační vložky


Rabatová skupina QHFC02

5175 	<i>Filtrační vložka polypropylenová 5 mikro m</i>		
9 3/4"	517505	8,49	1(25)

5175_ 	<i>Filtrační vložka polypropylenová 20 mikro m</i>		
9 3/4"	517510	7,53	1(25)
20"	517520	9,23	1(30)


5273 	<i>Filtrační vložka z nylonu 80 mikro m</i>		
9 3/4"	527309	16,45	1(25)
20"	527320	66,89	1


5277 	<i>Filtrační vložka pro odstranění olova, těžkých kovů, pesticidů</i>		
9 3/4"	527709	43,70	1(25)


5278 	<i>Filtrační vložka s náplní aktivního uhlí pro odstranění pesticidů, chlóru, zápachu, mechanických nečistot 10 mikro m</i>		
9 3/4"	527809	23,66	1(25)
20"	527820	30,34	1(25)

Kvalita vody

Rozměr	Objednací číslo	Cena EUR	Balení (Karton)
--------	-----------------	----------	-----------------


5288 	Filtrační vložka pro odstranění bakterií, zápachu, chlóru		
	9 3/4"	528809	186,07

5289 	Filtrační vložka pro odstranění bakterií		
	9 3/4"	528909	133,25


5275 	Filtrační vložka pro odstranění vodního kamene, do 5271, 5271L, náplň polyfosfát		
	9 3/4"	527509	24,91


Filtry - náhradní díly, součásti


Rabatová skupina QHFC02


5271TS 	Set těsnění nádob (mosazná hlava)		
	-	527198	7,32


Rozměr	Objednací číslo	Cena EUR	Balení (Karton)
--------	-----------------	----------	-----------------

5289A 	Spojka dvou filtrů 3/4		
	-	528906	12,78

5280L 	Klíč pro nádoby s mosaznou hlavicí		
	-	528030	16,55

5271N 	Náhradní filtrační nádoba pro 5271 a 5271L			
	9 3/4"	527191	39,59	1(12)
	20"	527193	111,10	1

5272N 	Náhradní filtrační nádoba pro 5272			
	9 3/4"	527291	42,26	1
	20"	RI630037	118,67	1

5271M 	Matka nádob 5271, 5272		
	-	527192	10,87

Kvalita vody


Rozměr	Objednací číslo	Cena EUR	Balení (Karton)
--------	-----------------	----------	-----------------


Rozměr	Objednací číslo	Cena EUR	Balení (Karton)
--------	-----------------	----------	-----------------

Změkčovače

Změkčovače


Rabatová skupina QHFC03


SOFTEO		<i>SOFTEO změkčovač kabinetní. Součástí dodávky je filtrační sada před změkčovač i by-pass pro snadnou instalaci</i>	
			
8 l	Q341001001	913,57	1
18 l	Q341002001	935,18	1
26 l	Q341003001	999,88	1


SOFTEO_E		<i>Čistící přípravek pro výplach pryskyřičné náplně ve změkčovači</i>	
			
	Q516005001	10,58	1


Změkčovače - náhradní díly

Rabatová skupina QHFC03

SOFTEO_A		<i>Filtrační set pro připojení změkčovače do rozvodu</i>	
			
	Q516006001	61,83	1

5400TH		<i>Kapalina pro měření tvrdosti vody</i>	
			
	540072	16,03	7(70)

IN_KIT		<i>Instalační set pro připojení změkčovače do rozvodu</i>	
			
	Q516007001	175,65	1

CHKS		<i>Set pro automatické chlorování</i>	
			
	Q516009001	118,71	1

REJSTŘÍK

100562,.....	143	12115,.....	72	14885,.....	23	16930,.....	17
100565,.....	143	12116,.....	72	14905,.....	23	16938,.....	17
10150030012101,.....	174	12120,.....	72	14911,.....	22	16940,.....	17
10150072312101,.....	174	12125,.....	72	14913,.....	23	16942,.....	17
102000,.....	162	12157,.....	72	14916,.....	22	16945,.....	17
10200030012101,.....	174	122,.....	201	14917,.....	22	16948,.....	17
10200072312101,.....	174	122004,.....	201	14919,.....	23	16952,.....	17
102100,.....	162	12201,.....	72	14920,.....	22	16956,.....	17
102200,.....	162	12300,.....	72	14921,.....	22	16960,.....	17
10250030012101,.....	174	12301,.....	72	14923,.....	23	16964,.....	17
10250072312101,.....	174	12302,.....	72	14930,.....	22	17001,.....	59
102-B,.....	162	12303,.....	72	14931,.....	22	17002,.....	59
102-C,.....	162	12304,.....	72	14933,.....	23	17003,.....	59
102-N,.....	162	12315,.....	72	14G,.....	215	17006,.....	59
10320030012101,.....	174	12316,.....	72	1598,.....	207	17009,.....	59
10320072312101,.....	174	12400,.....	73	1600,.....	207	17020,.....	56
10400030012101,.....	174	12401,.....	73	1601,.....	207	17021,.....	56
10400072312101,.....	174	12404,.....	73	16060,.....	20	17050,.....	59
10500030012101,.....	174	12410,.....	73	16061,.....	20	17070,.....	59
10500072312101,.....	174	12412,.....	73	16062,.....	20	17076-12,.....	228
10650072312101,.....	174	12415,.....	73	16063,.....	20	17090,.....	59
11001,.....	51	12450,.....	73	16064,.....	20	17091,.....	59
11002,.....	51	12451,.....	73	16065,.....	20	17092,.....	59
11003,.....	51	12454,.....	73	16066,.....	20	17162,.....	17
11004,.....	51	12460,.....	73	16067,.....	20	17181,.....	17
11005,.....	51	12462,.....	73	16068,.....	20	17190,.....	17
11011,.....	51	12465,.....	73	16069,.....	20	17340,.....	39
11021,.....	51	12529,.....	74	1607,.....	207	17360,.....	36
11022,.....	51	12550,.....	74	16070,.....	20	17361,.....	36
11031,.....	51	12555,.....	74	16071,.....	20	17362,.....	36
11032,.....	51	12569,.....	74	16072,.....	20	17363,.....	36
11033,.....	51	12570,.....	74	16073,.....	20	17364,.....	36
11034,.....	51	13316,.....	19	16074,.....	20	17365,.....	36
11035,.....	51	13326,.....	19	16103,.....	17	17500,.....	31
11041,.....	51	13336,.....	19	16106,.....	17	17501,.....	31
11051,.....	51	13357,.....	19	1611,.....	207	17504,.....	29
11052,.....	51	135,.....	151	1612,.....	207	17610,.....	28
11061,.....	51	14259,.....	21	16133,.....	17	17611,.....	28
11062,.....	51	14349,.....	21	16136,.....	17	17612,.....	28
11063,.....	51	14459,.....	21	16153,.....	17	17615,.....	28
11064,.....	51	14559,.....	21	1616,.....	207	17616,.....	28
11065,.....	51	14659,.....	21	1617,.....	207	17647,.....	28
11071,.....	51	14701,.....	22	1619,.....	207	17651,.....	28
11081,.....	51	14703,.....	23	16193,.....	17	17653,.....	28
11082,.....	51	14705,.....	23	16196,.....	17	17660,.....	28
112,.....	224	14750,.....	22	1620,.....	207	17661,.....	28
11214-1,.....	224	14751,.....	22	1624,.....	207	17662-50,.....	225
11216-1,.....	224	14752,.....	22	1625,.....	207	17664,.....	28
11218-1,.....	224	14753,.....	22	16253,.....	17	17665,.....	32
11220-1,.....	224	14754,.....	22	1629,.....	207	17668,.....	33
11226-1,.....	224	14755,.....	22	16293,.....	17	17669,.....	33
11232-1,.....	224	14756,.....	22	16296,.....	17	17679,.....	33
11240-1,.....	224	14801,.....	22	1630,.....	207	17701,.....	60
11250-1,.....	224	14803,.....	23	1632,.....	207	17702,.....	60
11263-1,.....	224	14805,.....	23	1633,.....	207	17703,.....	60
11275-1,.....	224	14811,.....	23	1637,.....	207	17704,.....	60
112B,.....	224	14813,.....	22	1638,.....	207	17705,.....	60
112H,.....	224	14815,.....	23	16413,.....	17	17706,.....	60
112H-1,.....	224	14817,.....	23	16416,.....	17	17707,.....	60
112KIT,.....	224	14819,.....	22	16593,.....	17	17717,.....	27
1151.25.MCH,.....	184	14821,.....	23	16596,.....	17	17718,.....	27
12100,.....	72	14825,.....	22	16793,.....	17	17719,.....	27
12101,.....	72	14827,.....	23	16796,.....	17	17720,.....	27
12102,.....	72	14829,.....	23	16893,.....	17	17721,.....	27
12103,.....	72	14831,.....	22	16896,.....	17	17722,.....	27
12104,.....	72	14833,.....	23	16913,.....	17	17723,.....	27
12105,.....	72	14835,.....	23	16915,.....	17	17724,.....	27
12106,.....	72	14861,.....	22	16918,.....	17	17725,.....	27
12108,.....	72	14863,.....	23	16920,.....	17	17730,.....	28
12110,.....	72	14865,.....	23	16922,.....	17	17731,.....	28
12112,.....	72	14881,.....	22	16924,.....	17	17732,.....	29
12114,.....	72	14883,.....	23	16926,.....	17	17733,.....	29

17736	29	18272	38	18963	40	20400185	65
17738	28	18273	38	18967	39	20400187	65
17755	28	18274	38	18969	39	20400191	65
17756	28	18276	38	18970	40	20400192	65
17757	28	18366-50	225	18971	40	20400196	65
17767	27	18367-50	225	18973	40	20400198	65
17768	27	18368-50	226	18974	40	20400199	65
17769	27	18423	35	18975	40	20400203	65
17770	27	18429	35	18977	40	20400210	65
17771	27	18431	36	18980	39	20400213	65
17772	27	18435	35	18989	41	20400248	66
17773	27	18500	35	18990	39	20400249	66
17774	27	18502	35	18992	39	20400252	66
17775	27	18504	35	18993	39	20400297	66
17802	31	18508	36	18996	41	20400303	66
17820	27	18600	34	19069	35	20400372	66
17821	27	18605	34	19075	35	20400411	66
17822	27	18623	34	19080	37	20400455	66
17823	27	18630	34	19090	37	20400456	66
17824	27	18637	34	19110	37	20400460	66
17825	27	18640	34	19297	35	20410060	66
17826	27	18643	34	19305	35	20410070	66
17828	27	18646	34	19310	35	22000	18
17829	27	18654	34	19315	35	22001	18
17830	27	18670	34	19318	35	22002	18
17831	27	18675	37	19320	36	22003	18
17832	27	18678	37	19325	36	22004	18
17833	27	18681	37	19361	36	22005	18
17834	27	18684	37	19362	36	22006	18
17835	27	18687	37	19363	36	22007	18
17836	27	18690	37	19364	36	22010	18
17884	27	18693	38	19365	36	22011	18
17885	27	18696	38	19366	37	22012	18
17886	27	18699	38	19367	37	22013	18
17887	27	18702	38	19371	37	22014	18
17940	27	18705	38	19373	36	22015	18
17943	27	18708	38	19377	36	22016	18
17944	27	18711	38	19380	34	22108	18
17945	27	18720	34	19411	35	22109	18
17946	27	18756	34	19423	36	22110	18
17947	27	18786	34	19442	34	22111	18
17948	27	18793	34	19453	39	22118	18
17949	27	18816	34	19454	39	22148	18
17950	27	18826	34	19455	39	22149	18
17951	27	18843	34	19456	39	22150	18
17952	27	18850	34	19457	39	22151	18
17953	27	18856	34	19458	39	22152	18
18052-12	228	18885	34	19900	35	22153	18
18100-50	226	18911	39	19901	35	22154	18
18151	36	18912	39	19903	35	22158	18
18161	36	18913	39	19905	35	22201	18
18162	37	18914	39	19907	35	22205	18
18171	35	18915	39	19909	35	22206	18
18176	35	18916	39	19912	35	22207	18
18181	35	18917	39	19915	36	22208	18
18184	35	18920	39	19917	36	22209	18
18187	35	18923	39	19919	36	22210	18
18190	37	18926	40	19921	36	22211	18
18195	37	18927	40	19924	36	22380	30
18200	42	18930	39	19930	35	22381	30
18201	42	18931	39	19931	35	22386	29
18202	42	18932	39	19950	34	22390	24
18233	36	18933	39	19951	34	22422	30
18239	36	18934	39	19953	34	22427	30
18260	34	18935	39	2. OKRUH	124	22432	30
18261	34	18944	40	20100	32	22437	30
18262	34	18946	40	20400005	66	22729	19
18263	34	18947	40	20400032	66	22730	19
18264	34	18955	40	20400135	65	22731	19
18266	34	18956	40	20400145	65	22732	19
18270	38	18960	40	20400182	65	22733	19
18271	38	18961	40	20400184	65	22734	19

22735	19	23795	30	26305	17	27250	48
22736	19	23796	30	26333	16	27290	24
22737	19	23797	30	26343	16	27293	24
22738	19	24001	21	26413	17	27325	47
23225	29	24101	21	26415	17	27330	47
23226	29	24259	21	26483	16	27340	47
23227	29	2428	152	26493	16	27350	47
23228	29	2428Cu	153	26523	17	27360	47
23229	29	2428E	152	26525	17	27400	28
23300	18	2429	152	26625	17	27402	28
23301	18	2429Cu	153	26783	16	27406	28
23302	18	2429E	152	26793	16	27455	88
23303	18	24349	21	26825	17	27460	63
23304	18	24459	21	26925	17	27461	63
23306	18	24559	21	27001	44	27462	63
23380	18	24659	21	27005	44	27463	63
23381	18	24749	21	27006	44	27464	63
23382	18	24809	21	27015	44	27465	63
23383	18	24850	22	27020	44	27466	63
23384	18	24851	22	27023	44	27467	63
23386	18	24852	22	27024	44	27468	63
23430	30	24864	22	27025	44	27581	60
23431	30	24865	22	27026	44	27582	60
23432	30	24880	22	27028	44	27585	60
23433	30	24881	22	27034	44	27602	44
23440	30	24882	22	27037	44	27606	44
23441	30	24883	22	27039	44	27608	44
23442	30	24890	22	27040	44	27630	44
23443	30	24933	22	27042	44	27634	44
23450	29	24934	22	27043	44	27665	44
23451	29	24935	22	27044	44	27675	44
23452	29	24936	22	27045	44	27683	45
23453	29	24980	61	27047	44	27686	45
23460	30	24985	61	27049	44	27687	45
23461	30	25255	16	27055	44	27688	45
23462	30	25256	16	27056	44	27710	49
23463	30	25277	21	27082	47	27711	49
23470	29	25278	21	27083	47	27725	49
23471	29	25290	21	27084	47	27735	49
23472	29	25291	21	27085	47	27742	49
23473	29	25292	21	27086	47	27743	49
23480	30	25293	21	27088	47	27750	49
23481	30	25294	21	27089	47	27755	49
23482	30	25295	21	27090	45	27775	49
23483	30	25296	21	27100	46	27780	49
23524	30	25300	16	27101	46	27785	49
23525	30	25301	16	27102	46	27852	63
23526	30	25302	16	27103	46	27853	63
23527	30	25303	16	27110	46	27902	25
23528	30	25305	16	27111	46	27905	48
23544	30	25306	16	27112	46	27907	25
23545	30	25307	16	27113	46	27910	24
23546	30	25332	16	27114	46	27911	24
23547	30	25333	16	27115	46	27912	48
23548	30	25334	16	27116	46	27913	25
23554	29	25335	16	27117	46	27914	25
23555	29	25336	16	27169	46	27920	24
23556	29	26063	16	27173	46	27925	25
23557	29	26073	16	27190	46	27926	45
23558	29	26103	17	27200	48	27950	24
23574	29	26105	17	27201	48	27952	25
23575	29	26133	16	27202	48	27958	25
23576	29	26153	16	27203	48	27989	24
23577	29	26155	17	27204	48	27990	25
23578	29	26163	16	27205	48	27993	24
23757	32	26173	16	27208	48	27994	24
23760	32	26213	17	27210	48	27996	24
23761	32	26215	17	27213	48	28062	57
23780	32	26225	17	27220	48	28160	58
23781	32	26233	16	27222	48	28161	58
23785	32	26243	16	27230	48	28162	58
23786	32	26303	17	27248	48	28163	58

28164	58	28862	58	30026	52	31068	53
28165	58	28863	58	30031	52	31069	53
28166	58	28864	58	30032	52	31070	53
28205	45	28865	58	30033	52	31071	53
28206	45	28866	58	30034	52	31072	53
28207	45	28870	58	30035	52	31073	53
28225	44	28871	58	30036	52	31074	55
28233	46	28872	58	30041	52	31075	55
28280	44	28873	58	30042	52	31076	55
28281	46	28874	58	30043	52	31077	55
28282	46	28875	58	30044	52	31078	55
28283	46	28876	58	30045	52	31079	55
28310	45	28920	24	30046	52	31080	55
28311	45	28925	24	30051	52	31081	54
28312	45	28930	24	30052	52	31082	54
28316	45	28993	46	30053	52	31083	54
28317	45	29005	46	30054	52	31084	54
28321	45	29006	46	30055	52	31085	54
28322	45	29007	46	30056	52	31086	54
28330	44	29008	46	3081	201	31087	54
28331	44	29009	46	308103	201	31088	54
28332	44	29010	46	308104	201	31089	54
28333	44	29011	46	3084	207	31090	54
28334	44	29012	46	31001	53	31091	54
28377	103	29013	46	31002	53	31092	54
28378	103	29015	46	31003	53	31093	54
28379	103	29016	46	31004	53	31094	55
28380	103	29017	46	31005	53	31095	55
28431	103	29203	44	31006	53	31096	55
28432	103	29204	44	31007	53	31097	55
28433	103	29205	44	31008	53	31098	55
28434	103	29206	44	31009	53	31099	55
28441	103	29207	44	31010	53	31101	53
28442	103	29208	44	31011	53	31102	53
28443	103	29209	44	31012	53	31103	53
28444	103	29210	44	31013	53	31104	53
28445	103	29211	44	31014	53	31105	53
28446	103	29223	45	31021	54	31106	53
28447	103	29224	45	31022	54	31107	53
28460	104	29225	45	31023	54	31121	53
28461	104	29227	45	31024	54	31122	53
28462	104	29228	45	31025	54	31123	53
28463	104	29229	45	31026	54	31124	53
28480	103	29230	45	31027	54	31125	53
28481	103	29231	45	31028	54	31126	53
28482	103	29243	45	31029	54	31127	53
28483	103	29244	45	31030	54	31141	54
28484	103	29245	45	31031	54	31142	54
28485	103	29247	45	31032	54	31143	54
28486	103	29248	45	31033	54	31144	54
28487	103	29249	45	31034	54	31145	54
28488	103	29250	45	31041	54	31146	54
28505	49	29251	45	31042	54	31147	54
28508	50	29521	45	31043	54	31250	58
28510	49	298	208	31044	54	334	154
28515	49	30001	52	31045	54	3401301	225
28519	49	30002	52	31046	54	3401310	225
28520	49	30003	52	31047	54	349	209
28525	49	30004	52	31048	54	351	209
28550	49	30005	52	31049	54	376	208
28555	58	30006	52	31050	54	378	208
28663	57	30011	52	31051	54	38110	71
28773	62	30012	52	31052	54	38112	71
28774	62	30013	52	31053	54	38114	71
28775	62	30014	52	31054	54	38116	71
28776	62	30015	52	31061	53	38118	71
28777	62	30016	52	31062	53	38120	71
28778	62	30021	52	31063	53	38122	71
28780	62	30022	52	31064	53	38124	71
28788	62	30023	52	31065	53	38300	70
28860	58	30024	52	31066	53	38301	70
28861	58	30025	52	31067	53	38302	70

38303	70	39890	71	527127	231	5510240010010	180
38304	70	39892	71	527130	231	5510240010300	180
38305	70	39893	71	527131	231	5510240015010	180
38306	70	39894	71	527132	231	5510240015300	180
38307	70	39895	71	527170	231	5510240020010	180
38308	70	39897	71	527171	231	5510240020300	180
38309	70	39898	71	527191	232	5510240025010	180
38310	70	40007	58	527192	232	5510240025300	180
38311	70	402	208	527193	232	5510240032010	180
38313	70	403	208	527198	232	5510240032300	180
38315	70	405	208	527199	230	5510240040010	180
38317	70	406	208	5271L	231	5510240040300	180
38318	70	408	151	5271M	232	5510240050010	180
38360	70	408008	151	5271N	232	5510240050300	180
38362	70	408203	151	5271TS	232	5510316065010	182
38363	70	408204	151	5272	231	5510316065300	182
38364	70	408206	151	527226	231	5510316080010	182
38365	70	408U	151	527270	231	5510316080300	182
38366	70	409	151	527291	232	5510316100010	182
38367	70	409203	151	5272N	232	5510316100300	182
38368	70	409204	151	5273	231	5510316125010	182
38369	70	409206	151	527309	231	5510316125300	182
38370	70	409208	151	527320	231	5510316125480	182
38371	70	409U	151	5275	232	5510316150010	182
38372	70	41574-50	228	527509	232	5510316150300	182
38373	70	427803	153	5277	231	5510316150480	182
38374	70	427804	153	527709	231	5510316200010	182
38375	70	427806	153	5278	231	5510316200300	182
38376	70	427903	153	527809	231	5510316200480	182
38377	70	427904	153	527820	231	5510325065010	181
38379	70	427906	153	528030	232	5510325065300	181
385	208	428203	152	5280L	232	5510325080010	181
38878	71	428204	152	5288	232	5510325080300	181
39200	71	428206	152	528809	232	5510325100010	181
39201	71	428254	153	5289	232	5510325100300	181
39202	71	428714C	152	528906	232	5510325125010	181
39203	71	429203	152	528909	232	5510325125300	181
39204	71	429204	152	5289A	232	5510325125480	181
39205	71	429206	152	540072	233	5510325150010	181
39206	71	429254	153	5400TH	233	5510325150300	181
39207	71	429714	152	546	208	5510325150480	181
39208	71	4468	153	550135	151	5510325200010	181
39209	71	4469	153	550334	154	5510325200300	181
39210	71	460C	154	5510040010010	180	5510325200480	181
39361	70	461C	154	5510040010300	180	5510340015010	181
394	208	46968-50	225	5510040015010	180	5510340015300	181
39550	71	4715680-12	226	5510040015300	180	5510340020010	181
39551	71	47347-50	227	5510040020010	180	5510340020300	181
39552	71	4860680-12	225	5510040020300	180	5510340025010	181
39553	71	490	150	5510040025010	180	5510340025300	181
39554	71	498	150	5510040025300	180	5510340032010	181
39556	71	498103	150	5510040032010	180	5510340032300	181
39558	71	498104	150	5510040032300	180	5510340040010	181
398	208	499	150	5510040040010	180	5510340040300	181
39841	71	208		5510040040300	180	5510340050010	181
39843	71	499103	150	5510040050010	180	5510340050300	181
39847	71	499104	150	5510040050300	180	553	208
39848	71	505	208	5510225065010	180	560106	154
39870	71	505030	144	5510225065300	180	560143	154
39871	71	506	144	5510225080010	180	560200	154
39872	71	509	208	5510225080300	180	570	208
39873	71	50-MBLACK20	215	5510225100010	180	571	208
39874	71	510	208	5510225100300	180	572	208
39875	71	511	208	5510225125010	180	573	208
39876	71	512	208	5510225125300	180	574	208
39877	71	513	208	5510225125480	181	5821	149
39879	71	5175	231	5510225150010	180	582530	144
39880	71	5175	231	5510225150300	180	582550	144
39886	71	517505	231	5510225150480	181	5825FD	144
39887	71	517510	231	5510225200010	180	5837_A	145
39888	71	517520	231	5510225200300	180	5837_V	149
39889	71	5271	231	5510225200480	181	583730	149
		527126	231				

583740	145	6410325125010	175	7090G16	203	7096GW2034	192
587123	159	6410325150010	175	7090G20	203	7096GW2634	192
587124	159	64105020S284900	174	7090G26	203	7098DW	190
587154	159	64105025S268600	174	7090G32	203	7098DW261	190
595g	149	647	210	7090GG	203	7130G	203
61100010010	174	6476	210	7090GG1612	203	7130G16	203
61100015010	174	649	209	7090GG2012	203	7130G20	203
61101010010	174	650	209	7090GG2034	203	7130G26	203
61101015010	174	651	209	7090GG2634	203	7130G32	203
61102010010	174	661	212	7090GG321	203	7130GG	203
61102015010	174	662	212	7090GW	187	7130GG161216	203
61102125010	175	673	207	7090GW1612	187	7130GG201220	203
61102150010	175	674	207	7090GW1812	187	7130GG203420	203
61102200010	175	675	207	7090GW2012	187	7130GG261226	203
6110225100480	175	677	210	7090GW2034	187	7130GG26126	203
6110225125480	175	6770049	210	7090GW261	187	7130GG263426	203
6110225150480	175	6770069	210	7090GW2634	187	7130GW	188
6110225200480	175	680	211	7090GW321	187	7130GW161216	188
61103015010	175	6806	211	7090GW40114	187	7130GW181218	188
61103125010	176	68102015000	177	7090GW50112	187	7130GW201220	188
61103150010	176	68102020000	177	7090GW632	187	7130GW203420	188
6110316100480	176	68102025000	177	7090JG	203	7130GW261226	188
6110316125480	176	68102032000	177	7090JG1615	203	7130GW26126	188
6110316150480	176	68102040000	177	7090JG2022	203	7130GW263426	188
6110316200480	176	68102050000	177	7090JG2622	203	7130GW3211432	188
61103200010	176	68102065000	177	7090JW	190	7130GW321232	188
6110325100480	176	68102080000	177	7090JW1615	190	7130GW32132	188
6110325125010	175	68102100000	177	7090JW2022	190	7130GW323432	188
6110325125480	176	6826	211	7090JW2622	190	7130GW4011440	188
6110325150010	175	68500015000	177	7090LW	190	7130GW40140	188
6110325150480	176	68500100000	177	7090LW161	190	7130GW403440	188
6110325200010	175	7022	225	7090LW162	190	7130GW50150	188
6110325200480	176	7022000	226	7090LW163	190	7130GW503450	188
61105015S268700	174	7022020	225	7090LW181	190	7130GW63263	188
621	208	70221	226	7090LW201	190	7130GW633463	188
622	208	7023	226	7090MW	190	7130JW	190
624	208	7023014	226	7090MW1412	190	7130JW161516	190
640	210	7023016	226	7090SW	191	7130LW	190
6406	210	7023018	226	7090SW1412	191	7130LW161615	190
64100020010	174	7023020	226	7090SW1612	191	7130LW202015	190
64100025010	174	7023026	226	7090W	187	7130RG	203
64100032010	174	7023032	226	7090W14	187	7130RG201616	203
64100040010	174	7023032	226	7090W16	187	7130RG201620	203
64100050010	174	7023099	226	7090W18	187	7130RG202016	203
64101020010	174	7031	225	7090W20	187	7130RG261620	203
64101025010	174	7032	225	7090W26	187	7130RG261626	203
64101032010	174	7033	228	7090W32	187	7130RG262020	203
64101040010	174	7033_12	228	7090W40	187	7130RG262026	203
64101050010	174	7033_14	228	7090W40	187	7130RG262616	203
64102020010	174	7033_18_15	226	7090W50	187	7130RG322032	203
64102025010	174	7033_18_30	226	7090W63	187	7130RG322632	203
64102032010	174	7033_9	228	7090W75	187	7130RW	188
64102040010	174	7034	225	7092GG	203	7130RW161414	188
64102050010	174	7034	228	7092GG1612	203	7130RW161416	188
64102065010	175	7034021	228	7092GG2012	203	7130RW161614	188
64102080010	175	7034030	228	7092GG2034	203	7130RW162016	188
64102100010	175	70342	228	7092GG2634	203	7130RW181616	188
64102125010	175	7037	227	7092GG321	203	7130RW181618	188
64102150010	175	7037U	227	7092GW	187	7130RW201420	188
64103020010	175	7039	226	7092GW1612	187	7130RW201616	188
64103025010	175	7041W	187	7092GW1812	187	7130RW201618	188
64103032010	175	7041W26	187	7092GW2012	187	7130RW201620	188
64103040010	175	7041W32	187	7092GW2034	187	7130RW201818	188
64103050010	175	7041W40	187	7092GW261	187	7130RW201820	188
64103065010	176	7041W50	187	7092GW2634	187	7130RW202016	188
64103080010	176	7041W63	187	7092GW321	187	7130RW202616	188
64103100010	176	7041W75	187	7092GW40114	187	7130RW202620	188
64103125010	176	7090EW	191	7092GW50112	187	7130RW261616	188
64103150010	176	7090EW1612	191	7092GW632	187	7130RW261620	188
6410325065010	175	7090EW1615	191	7096GW	192	7130RW261626	188
6410325080010	175	7090EW2022	191	7096GW1612	192	7130RW261818	188
6410325100010	175	7090EW2622	191	7096GW1634	192	7130RW261820	188
		7090G	203	7096GW2012	192		

7130RW261826,.....	188	7240W,.....	189	7270GW50112,.....	189	7471GG2034,.....	204
7130RW262016,.....	188	7240W1614,.....	189	7270GW632,.....	189	7471GW,.....	192
7130RW262020,.....	188	7240W1816,.....	189	7270GW75212,.....	189	7471GW1612,.....	192
7130RW262026,.....	188	7240W2016,.....	189	7270W,.....	189,.	7471GW1812,.....	192
7130RW262616,.....	188	7240W2018,.....	189	214		7471GW2012,.....	192
7130RW262620,.....	188	7240W2616,.....	189	7270W14,.....	189,.	7471GW2034,.....	192
7130RW263226,.....	188	7240W2620,.....	189	214		7471GW2634,.....	192
7130RW321632,.....	188	7240W3216,.....	189	7270W16,.....	189,.	7473GG,.....	205
7130RW322032,.....	188	7240W3220,.....	189	214		7473GG1612,.....	205
7130RW322626,.....	188	7240W3226,.....	189	7270W18,.....	189,.	7473GG2012,.....	205
7130RW322632,.....	188	7240W4020,.....	189	214		7473GW,.....	192
7130RW323226,.....	188	7240W4026,.....	189	7270W20,.....	189,.	7473GW1412,.....	192
7130RW402040,.....	188	7240W4032,.....	189	214		7473GW1612,.....	192
7130RW402640,.....	188	7240W5032,.....	189	7270W26,.....	189	7473GW2012,.....	192
7130RW403240,.....	188	7240W5040,.....	189	7270W32,.....	189	7490W,.....	192
7130RW502650,.....	188	7240W5040,.....	189	7270W40,.....	189	7490W1612,.....	192
7130RW503250,.....	188	7240W6340,.....	189	7270W50,.....	189	7495W,.....	188
7130RW504050,.....	188	7240W6350,.....	189	7270W63,.....	189	7495W161616,.....	188
7130RW632663,.....	188	7240W7550,.....	189	7270W75,.....	189	7495W201616,.....	188
7130RW633263,.....	188	7240W7563,.....	189	7271EW,.....	191	7495W201620,.....	188
7130RW634063,.....	188	7243CW,.....	189	7271EW1615,.....	191	7495W202020,.....	188
7130RW635063,.....	188	7243CW1612,.....	189	7271EW2022,.....	191	7500G,.....	205
7130RW755075,.....	188	7243CW1638,.....	189	7271EW2622,.....	191	7500G16,.....	205
7130RW756375,.....	188	7243CW2012,.....	189	7271EW3228,.....	191	7500G20,.....	205
7130W,.....	187	7243CW2034,.....	189	7300G,.....	205	7500G26,.....	205
7130W14,.....	187	7243CW261,.....	189	7300G16,.....	205	7500G32,.....	205
7130W16,.....	187	7243CW2634,.....	189	7300G20,.....	205	7500W,.....	193
7130W18,.....	187	7243GG,.....	204	7300G26,.....	205	7500W14,.....	193
7130W20,.....	187	7243GG1612,.....	204	7300G32,.....	205	7500W16,.....	193
7130W26,.....	187	7243GG2012,.....	204	7300W,.....	190	7500W18,.....	193
7130W32,.....	187	7243GG2034,.....	204	7300W14,.....	190	7500W20,.....	193
7130W40,.....	187	7243GG261,.....	204	7300W16,.....	190	7500W26,.....	193
7130W50,.....	187	7243GG2634,.....	204	7300W18,.....	190	7500W32,.....	193
7130W63,.....	187	7243GG321,.....	204	7300W20,.....	190	7500W40,.....	193
7130W75,.....	187	7243GW,.....	189	7300W26,.....	190	7500W50,.....	193
7132GG,.....	204	7243GW1612,.....	189	7300W32,.....	190	7500W63,.....	193
7132GG161216,.....	204	7243GW1638,.....	189	7300W40,.....	190	7500W75,.....	193
7132GG201220,.....	204	7243GW1812,.....	189	7359GEW,.....	192	7501G,.....	205
7132GG203420,.....	204	7243GW1834,.....	189	7359GEW1634,.....	192	7501G16,.....	205
7132GG263426,.....	204	7243GW2012,.....	189	7359GEW1834,.....	192	7501G20,.....	205
7132GG32132,.....	204	7243GW2034,.....	189	7359GEW2034,.....	192	7501G26,.....	205
7132GW,.....	188	7243GW261,.....	189	7359GG,.....	204	7501G32,.....	205
7132GW161216,.....	188	7243GW2634,.....	189	7359GG161,.....	204	7501W,.....	193
7132GW201220,.....	188	7243GW321,.....	189	7359GG1612,.....	204	7501W14,.....	193
7132GW203420,.....	188	7243GW40114,.....	189	7359GG1634,.....	204	7501W16,.....	193
7132GW26126,.....	188	7243GW50112,.....	189	7359GG201,.....	204	7501W18,.....	193
7132GW263426,.....	188	7243GW632,.....	189	7359GG2034,.....	204	7501W20,.....	193
7132GW32132,.....	188	7243GW75212,.....	189	7359GG261,.....	204	7501W26,.....	193
7132GW323432,.....	188	7270EW,.....	191	7359GG2634,.....	204	7501W32,.....	193
7132GW4011440,.....	188	7270EW1615,.....	191	7359GOW,.....	192	7501W40,.....	193
7132GW40140,.....	188	7270G,.....	204	7359GOW1622,.....	192	7501W50,.....	193
7223,.....	226	7270G16,.....	204	7359GOW2022,.....	192	7501W63,.....	193
7231,.....	226	7270G20,.....	204	7359GW,.....	191	7501W75,.....	193
7232,.....	226	7270G26,.....	204	7359GW1612,.....	191	7506W,.....	190
7239,.....	227	7270G32,.....	204	7359GW1634,.....	191	7506W16152,.....	190
7240G,.....	204	7270GG,.....	204	7359GW1638,.....	191	7506W16154,.....	190
7240G2016,.....	204	7270GG1612,.....	204	7359GW1812,.....	191	7507W,.....	192
7240G2616,.....	204	7270GG2012,.....	204	7359GW1834,.....	191	7507W1612,.....	192
7240G2620,.....	204	7270GG2034,.....	204	7359GW2012,.....	191	7507W2012,.....	192
7240G3220,.....	204	7270GG261,.....	204	7359GW2034,.....	191	754,.....	208
7240G3226,.....	204	7270GG2634,.....	204	7359GW261,.....	191	756,.....	208
7240JG,.....	204	7270GG321,.....	204	7359GW2634,.....	191	7600W,.....	193
7240JG1615,.....	204	7270GW,.....	189	7359GW321,.....	191	7600W14,.....	193
7240JG2015,.....	204	7270GW1612,.....	189	7359GW32114,.....	191	7600W16,.....	193
7240JG2022,.....	204	7270GW1812,.....	189	7359GW40112,.....	191	7600W18,.....	193
7240JG2615,.....	204	7270GW2012,.....	189	7359GW40114,.....	191	7600W20,.....	193
7240JG2622,.....	204	7270GW2034,.....	189	7359GW50112,.....	191	7600W26,.....	193
7240JW,.....	190	7270GW261,.....	189	7359GW632,.....	191	7600W32,.....	193
7240JW1415,.....	190	7270GW2634,.....	189	7359GW75212,.....	191	7600W40,.....	193
7240JW1615,.....	190	7270GW321,.....	189	7471DGW,.....	192	7600W50,.....	193
7240JW2022,.....	190	7270GW32114,.....	189	7471DGW161216,.....	192	7600W63,.....	193
7240JW2622,.....	190	7270GW40114,.....	189	7471DGW201220,.....	192	7600W75,.....	193
		7270GW4034,.....	189	7471GG,.....	204		

763,	208	835EC-N,	163	90680,	67	9130RW202616,	194
766,	208	835PE,	159,	9090GP,	197	9130RW202620,	194
767,	208	214,	216	9090GP1612,	197	9130RW261616,	194
768,	208	835PE-C,	163	9090GP2012,	197	9130RW261620,	194
771,	208	835PE-N,	163	9090GP2034,	197	9130RW261626,	194
772,	208	8500225250000,	175	9090GP2634,	197	9130RW262016,	194
773,	208	8500225250480,	175	9090GW,	194	9130RW262020,	194
777,	208	8500225300000,	175	9090GW1612,	194	9130RW262026,	194
7770W,	192	8500225300480,	175	9090GW2012,	194	9130RW262616,	194
7770W1612-1,	192	8500225350000,	175	9090GW2634,	194	9130RW262620,	194
7770W2012-1,	192	8500225350480,	175	9090GW321,	194	9130RW263226,	194
7778W,	192	8500225400000,	175	9090GW40114,	194	9130RW321632,	194
7778W1612-1,	192	8500225400480,	175	9090GW50112,	194	9130RW322032,	194
7778W2012-1,	192	8500225500000,	175	9090P,	197	9130RW322626,	194
778,	208	8500225500480,	175	9090P16,	197	9130RW322632,	194
779,	208	8500416250000,	176	9090P20,	197	9130RW402640,	194
7871W,	191	8500416250480,	176	9090P26,	197	9130RW403240,	194
7871W1614,	191	8500416300000,	176	9090W,	194	9130RW502650,	194
7871W1615,	191	8500416300480,	176	9090W16,	194	9130RW632663,	194
7871W1616,	191	8500416350000,	176	9090W20,	194	9130RW634063,	194
7871W1618,	191	8500416350480,	176	9090W26,	194	9130W,	194
7871W2015,	191	8500416400000,	176	9090W32,	194	9130W16,	194
7871W2016,	191	8500416400480,	176	9090W40,	194	9130W20,	194
7871W2018,	191	8500416500000,	176	9090W50,	194	9130W26,	194
7871W2022,	191	8500416500480,	176	9090W63,	194	9130W32,	194
7871W2615,	191	8500425250000,	176	9092GP,	197	9130W40,	194
7871W2622,	191	8500425250480,	176	9092GP1612,	197	9130W50,	194
7871W3228,	191	8500425300000,	176	9092GP2012,	197	9130W63,	194
7872W,	191	8500425300480,	176	9092GP2034,	197	9132GW,	195
7872W1615,	191	8500425350000,	176	9092GP2634,	197	9132GW161216,	195
7872W2015,	191	8500425350480,	176	9110225100010,	177	9132GW201220,	195
7872W2022,	191	8500425400000,	176	9110225100480,	177	9132GW203420,	195
7872W2622,	191	8500425400480,	176	9110225125010,	177	9132GW263426,	195
7873W,	190	8500425500000,	176	9110225125480,	177	9132GW323432,	195
7873W1615,	190	8500425500480,	176	9110225150010,	177	9240P,	197
8041,	183	8595,	184	9110225150480,	177	9240P2016,	197
8041.81,	183	8600225300000,	177	9110316125480,	179	9240P2616,	197
8041.87,	183	8600225400000,	177	9110316150480,	179	9240P2620,	197
8044,	183	8600416300000,	179	9110325100480,	178	9240W,	195
8044.87,	183	8600416300480,	179	9110325125010,	178	9240W2016,	195
8045,	183	8620225200000,	177	9110325125480,	178	9240W2616,	195
8045.87,	183	8620225200480,	178	9110325150010,	178	9240W2620,	195
8090,	207	8620225250000,	177	9110325150480,	178	9240W2620,	195
8091,	207	8620225250480,	178	9130GP,	197	9240W3216,	195
8092,	207	8620416200000,	179	9130GP161216,	197	9240W3220,	195
8100,	144	8620416200480,	179	9130GP201220,	197	9240W3226,	195
810000,	144	8620416250000,	179	9130GP263426,	197	9240W4026,	195
8130,	207	8620416250480,	179	9130GW,	195	9240W4032,	195
8131,	207	8620425200000,	178	9130GW161216,	195	9240W5032,	195
8240,	207	8620425200480,	178	9130GW201220,	195	9240W5040,	195
8241,	208	8620425250000,	178	9130GW203420,	195	9240W6340,	195
8243,	208	8620425250480,	178	9130GW261226,	195	9240W6350,	195
8245,	208	89000,	49	9130GW263426,	195	9243GP,	198
8246R,	208	9041W,	194	9130GW3211432,	195	9243GP1612,	198
8270,	208	9041W26,	194	9130P,	197	9243GP1638,	198
8271,	209	9041W32,	194	9130P16,	197	9243GP2012,	198
8280,	209	9041W40,	194	9130P20,	197	9243GP2034,	198
8292,	209	9041W50,	194	9130P26,	197	9243GP261,	198
8300,	209	9041W63,	194	9130RP,	197	9243GP2634,	198
834,	159	90515,	67	9130RP161416,	197	9243GW,	195
8350862,	163	90518,	67	9130RP162016,	197	9243GW1612,	195
8350915,	163	90522,	67	9130RP201616,	197	9243GW2012,	195
8351862,	163	90528,	67	9130RP201620,	197	9243GW2034,	195
8351915,	163	90535,	67	9130RP202016,	197	9243GW261,	195
835618,	159	90542,	67	9130RP261626,	197	9243GW2634,	195
835872,	159,	90615,	67	9130RP262020,	197	9243GW321,	195
214		90620,	67	9130RP262026,	197	9243GW40114,	195
835912,	159	90626,	67	9130RW,	194	9243GW50112,	195
835915,	159	90632,	67	9130RW162016,	194	9243GW632,	195
835E,	159	90640,	67	9130RW201616,	194	9270GP,	198
835EC,	159	90650,	67	9130RW201620,	194	9270GP1612,	198
835EC-C,	163	90665,	67	9130RW202016,	194	9270GP2012,	198
						9270GP2034,	198

9270GP261,	198	9460516-02,	199	9469516-02,	200	9832,	201
9270GP2634,	198	9460786-02,	199	9469786-02,	200	983200,	201
9270GW,	195	9460788-02,	199	9469968-02,	200	983202,	157
9270GW1612,	195	9460968-02,	199	9473GP,	198	9872A,	215
9270GW2012,	195	9461,	199	9473GP1612,	198	9873,	215
9270GW2034,	195	9461016-02,	199	9473GP2012,	198	988_GREEN,	215
9270GW261,	195	9461031-02,	199	9473GP2034,	198	988_RED,	215
9270GW2634,	195	9461040-02,	199	9473GW,	196	A331001001,	214
9270GW321,	195	9461051-02,	199	9473GW1612,	196	A546,	163
9270GW40114,	195	9461078-02,	199	9473GW2012,	196	A560C,	163
9270GW50112,	195	9461096-02,	199	9501W,	196	A731002001,	159,
9270GW632,	195	94615131-02,	199	9501W16,	196	214	
9270P,	197	94617851-02,	199	9501W20,	196	A731003001,	159,
9270P16,	197	9461R,	199	9501W26,	196	214	
9270P20,	197	9462,	199	9501W32,	196	A731004001,	159,
9270P26,	197	9462314-02,	199	9533322,	201	214	
9270W,	195	9462316-02,	199	9533323,	201	A731005001,	159,
9270W16,	195	9462404-02,	199	9533324,	201	214	
9270W20,	195	9462514-02,	199	9533A,	201	ABRI990135,	230
9270W26,	195	9462516-02,	199	9600P,	198	ACO103_BT,	225
9270W32,	195	9462786-02,	199	9600P16,	198	ACO203_BT,	226
9270W40,	195	9462788-02,	199	9600P20,	198	ACTUONOFF,	144,
9270W50,	195	9462968-02,	199	9600P26,	198	220	
9270W63,	195	9463,	199	960204-AF,	155	ADAPTÉR ČIDLA,	129
9300P,	198	9463031-02,	199	960206-AF,	155	ADAPTÉR PLUS -	
9300P16,	198	9463040-02,	199	960A,	155	EUROKONUS,	65
9300P20,	198	9463051-02,	199	960E,	155	ADAPTÉR PLUS - VNĚJŠÍ	
9300P26,	198	9463078-02,	199	965204-AF,	155	ZÁVIT,	65
9300W,	195	9463096-02,	199	965206-AF,	155	ADAPTÉR PLUS - VNITŘNÍ	
9300W16,	195	9464,	199	965A,	155	ZÁVIT,	65
9300W20,	195	9464314-02,	199	965E,	155	AG-M-P,	153
9300W26,	195	9464316-02,	199	9670,	158	AG-M-R,	153
9359GW,	195	9464514-02,	199	967046-A,	158	AG-N-P,	152
9359GW1612,	195	9464516-02,	199	9671,	158	AG-N-R,	152
9359GW2034,	195	9464786-02,	199	967116,	158	AIRFIX A 2-4 6 bar,	21
9410040015010,	177	9464788-02,	199	970204-AF,	155	AIRFIX A 35-80 8 bar,	21
9410040020010,	177	9464968-02,	199	970206-AF,	155	AIRFIX A 8-25 10 bar,	21
9410040025010,	177	9465,	200	970A,	155	AIRFIX D 35 8 bar,	21
9410040032010,	177	9465314-02,	200	970E,	155	AIRFIX D 8-25 10 bar,	21
9410040040010,	177	9465316-02,	200	975204-AF,	155	AIRFIX D-E 100-3000	
9410040050010,	177	9465514-02,	200	975206-AF,	155	10 bar,	22
9410225065010,	177	9465516-02,	200	975A,	155	AIRFIX D-E 50-3000 16 bar,	22
9410225080010,	177	9465786-02,	200	975E,	155	AIRFIX D-E-B 50-1000	
9410225100010,	177	9465788-02,	200	9761,	201	25 bar,	23
9410225125010,	177	9465968-02,	200	9761006,	201	AIRFIX D-E-B 50-3000	
9410240015010,	177	9466,	200	9761008,	201	16 bar,	23
9410240020010,	177	9466164-02,	200	9800,	201	AIRFIX P 2-300 10 bar,	22
9410240025010,	177	9466314-02,	200	9800302,	201	AIRFIX P 400-1000 10 bar,	22
9410240032010,	177	9466404-02,	200	9800303,	201	AIRFIX P-H 24-300 10 bar,	22
9410240040010,	177	9466514-02,	200	9800304,	201	AIRFIXCONTROL,	24
9410240050010,	177	9466516-02,	200	9800305,	201	ANODA FSA,	40
9410316065010,	178	9467,	200	9800306,	201	ANODA MgA,	40
9410316080010,	178	9467016-02,	200	9800307,	201	AUTOSAR-MOD_L,	157
9410316100010,	178	9467031-02,	200	9800308,	201	AUTOSAR-MOD_P,	157
9410316125010,	178	9467040-02,	200	9800309,	201	AUTOSAR-MOD_R,	157
9410325065010,	178	9467051-02,	200	9800310,	201	AXIÁLNI,	147
9410325080010,	178	9467078-02,	200	980202,	157	B211004004-2,	186
9410325100010,	178	9467096-02,	200	9810546N,	159	B211005004-2,	186
9410325125010,	178	9467513131-02,	200	9810E,	159	B211006004-2,	186
9410340015010,	178	9467513151-02,	200	9821,	201	B211007004-2,	186
9410340020010,	178	9467515131-02,	200	982103,	201	B211008004-2,	186
9410340025010,	178	9467783178-02,	200	982104,	201	B212001001-2,	186
9410340032010,	178	9467R,	200	982106,	201	B212002001-2,	186
9410340040010,	178	9468,	200	982108,	201	B212002002-2,	186
9410340050010,	178	9468314-02,	200	982202,	157	B212003001-2,	186
9460,	199	9468514-02,	200	9827,	201	B212004001-2,	186
9460164-02,	199	9468516-02,	200	982706,	201	B212005001-2,	186
9460314-02,	199	9468784-02,	200	982708,	201	B212006001-2,	186
9460316-02,	199	9468968-02,	200	982730,	201	B231002001-B2,	186
9460404-02,	199	9469,	200	9828,	201	B231002002-B2,	186
9460406-02,	199	9469314-02,	200	982806,	201	B231004001-B2,	186
9460514-02,	199	9469514-02,	200	982808,	201	B231005001-B2,	186
						B231008001-B2,	186
						B231009001-B2,	186

B231010001-B2,.....	186	CONTRA-FLEX 100-1000	CZTJ200850,.....	217	E211089001,.....	208
B231011001-B2,.....	186	6 bar,.....	CZTRI062501,.....	217	E211091001,.....	208
B232002001-B2,.....	186	CONTRA-FLEX 50-80 6 bar,16	CZV1111QEK,.....	150	E211105001,.....	208
B232002002-B2,.....	186	CONTRA-FLEX 8-35 3 bar,16	CZV11511QEK,.....	150	E211108001,.....	208
B232004001-B2,.....	186	CP311009010,.....	CZV86210B,.....	163	E211111001,.....	208
B232005001-B2,.....	186	CP311009011,.....	CZV86210C,.....	163	E211113001,.....	208
B232008001-B2,.....	186	CP311009014,.....	CZV86210Q,.....	148	E211131001,.....	209
B232009001-B2,.....	186	CP311009016,.....	CZV86610B,.....	163	E211140001,.....	209
B232010001-B2,.....	186	CP311009017,.....	CZV86610C,.....	163	E211141001,.....	209
B232011001-B2,.....	186	CP311202001,.....	CZV86610Q,.....	148	E211142001,.....	209
B311002001,.....	214	CP311203001,.....	ČERPADOVÁ SADA,.....	82	E211143001,.....	209
B411001001,.....	202	CP311204001,.....	ČERPADOVÁ SKUPINA		E211144001,.....	209
B411002001,.....	202	CP311205001,.....	S MC WH,.....	77	E211158001,.....	209
B411003001,.....	202	CP311206001,.....	ČERPADOVÝ SET,.....	82	E211160001,.....	209
B411004001,.....	202	CP311207001,.....	D1,.....	158	E211167001,.....	209
B412001001,.....	202	CP311208001,.....	D2,.....	158	E211168001,.....	209
B412002001,.....	202	CP311209001,.....	D505,.....	144	E211170001,.....	209
B412003001,.....	202	CP311210001,.....	D5825,.....	144	E212004001,.....	207
B412004001,.....	202	CP311211001,.....	D5825,.....	144	E212005001,.....	207
B420001001,.....	202	CP311212001,.....	DRŽÁK NÁDOBY,.....	25	E212006001,.....	207
B420002001,.....	202	CPL112017001,.....	DUO 120-3000,.....	35	E212012001,.....	207
B420003001,.....	202	CPL113002001,.....	DUO FWS 500-1500,.....	37	E212020001,.....	207
B420004001,.....	202	CPL151021001,.....	DUO HLS 300-500,.....	35	E212021001,.....	207
BASEFLEX 8-80 6 bar,.....	16	CSH_HLAVICE,.....	DUO HLS 750-1000,.....	35	E212022001,.....	207
BetaSKIN,.....	216	CSH_PŘÍDAV,.....	DUO HLS-E 120-1000,.....	35	E212033001,.....	207
BIGFIXLOCK,.....	87	CSH_STARTER,.....	DUO SOLAR 200-500,.....	36	E212034001,.....	207
BIGFIXLOCK E,.....	88	CSH_TERM,.....	DUO SOLAR 750-1000,.....	36	E212035001,.....	207
BIGFIXLOCK F,.....	87	220	DUO SOLAR HLS-E		E212040001,.....	207
BIGFIXLOCK F-IZOLACE,.....	88	CZ48319-12,.....	200-500,.....	36	E5175,.....	230
BIGFIXLOCK L BG,.....	85	CZ48319-51,.....	DUO SOLAR HLS-E		E5235,.....	230
BIGFIXLOCK M,.....	88	CZ9872A010,.....	750-1000,.....	36	E5271,.....	230
BIGFIXLOCK P,.....	88	CZA31301A,.....	E1,.....	158	E5271T,.....	230
BIGFIXLOCK S,.....	87	CZA54603B,.....	E122004001,.....	207	E5273,.....	230
BIGFIXLOCK W,.....	87	CZA56000B,.....	E122005001,.....	207	E5275,.....	230
BioPERT,.....	214	CZGS01210100,.....	E122006001,.....	207	E5278,.....	230
BioSKIN,.....	214	CZGS01220100,.....	E122007001,.....	207	E5280,.....	230
BPERT1620120,.....	214	CZGS02210200,.....	E122008001,.....	207	E5293,.....	230
BPERT1620240,.....	214	CZGS02220200,.....	E122009001,.....	208	E5295,.....	230
BPERT1620600,.....	214	CZGS02320200,.....	E122010001,.....	208	ECO,.....	42
BPERT1720600-1,.....	214	CZGS03210300,.....	E122011001,.....	208	FFP203,.....	226
BREVIS DN15-50,.....	135	CZGS03220300,.....	E122012001,.....	208	FFP203,.....	226
BS,.....	186	CZGS03310300,.....	E122013001,.....	208	ELEKTROTERMICKÝ	
BSISO6B,.....	186	CZGS03320300,.....	E122014001,.....	208	POHON,.....	137
BSISO6R,.....	186	CZGS03410300,.....	E122017001,.....	208	ENA 7-30,.....	59
BSISO9B,.....	186	CZGS03420300,.....	E122018001,.....	208	EPDM OPLET NEREZ FxF,107	
BSISO9R,.....	186	CZGS04510400,.....	E122025001,.....	208	EPDM OPLET NEREZ FxM,107	
BSS_5m,.....	186	CZGS04520400,.....	E122026001,.....	208	EPDM OPLET NEREZ	
C110008002,.....	217	CZGS05610500,.....	E122027001,.....	208	FxOBLOUK,.....	108
C140002001,.....	217	CZGS05620500,.....	E122028001,.....	208	EPDM OPLET NEREZ	
C170001001,.....	216	CZGS06610600,.....	E122029001,.....	209	MxOBLOUK,.....	108
C210003001,.....	225	CZGS06620600,.....	E122030001,.....	209	EPDM OPLET POZINK FxF,105	
C210004001,.....	225	CZMH3149,.....	E122031001,.....	209	EPDM OPLET POZINK	
C210005001,.....	225	CZMH3188,.....	E122032001,.....	209	FxM,.....	105
C220001002,.....	215	CZMH8395,.....	E122038001,.....	209	EPDM OPLET POZINK	
C220003001,.....	215	CZRRW-A,.....	E122039001,.....	209	FxOBLOUK,.....	106
C220004002,.....	215	CZTASK100FF1,.....	E122040001,.....	209	EPDM OPLET POZINK	
C250007001,.....	215	CZTASK100FM1,.....	E122042001,.....	209	MxOBLOUK,.....	106
C250008001,.....	215	CZTASK200FF1,.....	E122043001,.....	209	ETK-ETW INSTALACE,.....	131
C260006002,.....	217	CZTASK200FM1,.....	E122044001,.....	209	ETK-ETW INSTALACE	
C411012001,.....	220	CZTASK300FF1,.....	E122047001,.....	209	PULZNÍ VÝSTUP,.....	131
C411014001,.....	220	CZTASK300FM1,.....	E122048001,.....	209	EXCLUSIV,.....	170
C411016001,.....	220	CZTASK400FF1,.....	E122049001,.....	209	EXCLUSIV A,.....	171
C412010001,.....	220	CZTASK400FM1,.....	E122050001,.....	209	EXCLUSIV C,.....	171
C412012001,.....	220	CZTASK500FF1,.....	E122051001,.....	209	EXCLUSIV Klapka,.....	171
C430041001,.....	144,220	CZTASK500FM1,.....	E122052001,.....	209	EXCLUSIV M,.....	170
C430042001,.....	144,220	CZTASK600FF1,.....	E122058001,.....	208	EXCLUSIV N,.....	171
CENOVĚ ZVÝHODNĚNÉ		CZTASK600FM1,.....	E122061001,.....	208	EXCLUSIV R,.....	170
SESTAVY,.....	82	CZTBES2016,.....	E122062001,.....	208	EXCLUSIV S,.....	170
CLONY,.....	77	CZTBES3016,.....	E122064001,.....	208	EXTERNÍ ČIDLO,.....	29
COMBI,.....	76	CZTH200001,.....	E122066001,.....	208	F10010,.....	155
COMBI-PŘÍDAVNÝ OKRUH,76		CZTH200002,.....	E2,.....	158	F10011,.....	156
		CZTH201102,.....	E211084001,.....	208	F10012,.....	155
		CZTH203302,.....	E211087001,.....	208	F10013,.....	156

F10014,.....	156	F10814,.....	171	F13092,.....	65	F70048,.....	167
F10015,.....	156	F11120,.....	169	F13093,.....	65	F70049,.....	167
F10016,.....	156	F11121,.....	169	F13094,.....	65	F70061,.....	167
F10017,.....	156	F11124,.....	169	F13468,.....	169	F70062,.....	167
F10018,.....	157	F11132,.....	165	F13982,.....	168	F70063,.....	167
F10019,.....	157	F11170,.....	160	F18562,.....	218	F70064,.....	167
F10020,.....	157	F11171,.....	160	F18563,.....	218	F70065,.....	167
F10021,.....	157	F11174,.....	160	F18564,.....	218	F70075,.....	167
F10022,.....	156	F11187,.....	160	F18565,.....	218	F70076,.....	167
F10023,.....	156	F11202,.....	171	F18566,.....	218	F70077,.....	167
F10024,.....	157	F11401,.....	160	F18567,.....	219	F70078,.....	167
F10025,.....	157	F11404,.....	160	F18568,.....	219	F70079,.....	167
F10050,.....	169	F11405,.....	170	F18569,.....	219	F71015,.....	168
F10076,.....	158	F11407,.....	160	F18570,.....	219	F71031,.....	168
F10077,.....	158	F11408,.....	160	F18571,.....	219	F71045,.....	168
F10078,.....	158	F11409,.....	160	F18772,.....	218	F71061,.....	168
F10079,.....	158	F11410,.....	160	F18774,.....	218	F71075,.....	168
F10093,.....	156	F11412,.....	160	F18804,.....	219	F72003,.....	167
F10094,.....	156	F11414,.....	160	F18805,.....	219	F72074,.....	169
F10095,.....	156	F11415,.....	160	F18806,.....	219	F72076,.....	169
F10096,.....	156	F11416,.....	160	F18807,.....	219	F75001,.....	168
F10305,.....	26	F11417,.....	160	F18808,.....	219	F75003,.....	168
F10306,.....	26	F11418,.....	160	F18809,.....	219	F75005,.....	168
F10352,.....	159	F11456,.....	169	F18810,.....	219	F75090,.....	168
F10353,.....	159	F11457,.....	169	F18811,.....	219	F75091,.....	168
F10374,.....	152	F11459,.....	169	F18812,.....	219	F75092,.....	168
F10375,.....	152	F11460,.....	169	F18813,.....	219	F75093,.....	169
F10376,.....	152	F11461,.....	169	F18814,.....	219	F75784,.....	169
F10378,.....	152	F11462,.....	169	F18840,.....	219	F75884,.....	169
F10379,.....	152	F11463,.....	169	F18841,.....	219	F75984,.....	169
F10380,.....	152	F11464,.....	169	F18850,.....	219	F99099,.....	171
F10382,.....	152	F11465,.....	169	F18852,.....	219	FB 100-10000,.....	27
F10383,.....	152	F11467,.....	169	F18854,.....	219	FB1,.....	143
F10385,.....	25	F11468,.....	169	F18855,.....	219	FG 100-10000,.....	27
F10386,.....	25	F11469,.....	169	F22307,.....	171	FILTR MS,.....	116
F10399,.....	169	F11482,.....	165	F22308,.....	171	FIREBAG I A,.....	206
F10505,.....	165	F11483,.....	165	F22309,.....	171	FIREBAG I_I,.....	206
F10506,.....	221	F11756,.....	153	F34000,.....	146	FIXLOCK - SADA	
F10601,.....	170	F11766,.....	153	F34001,.....	146	ŠROUBENÍ,.....	113
F10602,.....	170	F11828,.....	221	F34002,.....	146	FIXLOCK SADA,.....	113
F10604,.....	170	F11829,.....	221	F34003,.....	146	FIXLOCK SADA KLV,.....	114
F10622,.....	170	F11852,.....	221	F34004,.....	146	FIXLOCK SADA S,.....	114
F10623,.....	170	F11853,.....	221	F34005,.....	146	FIXLOCK SADA T,.....	114
F10625,.....	170	F11854,.....	221	F34006,.....	147	FLAMCO CLEAN ISOPLUS,.....	58
F10627,.....	171	F11863,.....	221	F34007,.....	147	FLAMCO CLEAN SMART,.....	52
F10628,.....	171	F11878,.....	221	F34008,.....	147	FLAMCO CLEAN SMART	
F10629,.....	171	F11879,.....	221	F34011,.....	146	ECOPLUS,.....	52
F10637,.....	64	F11882,.....	222	F34012,.....	146	FLAMCO CLEAN SMART F	
F10638,.....	64	F11883,.....	222	F34015,.....	147	50-600 10 bar,.....	54
F10639,.....	64	F11903,.....	154	F34016,.....	147	FLAMCO CLEAN SMART F	
F10647,.....	64	F11907,.....	154	F34020,.....	148	50-600 16 bar,.....	54
F10648,.....	64	F11910,.....	153	F34021,.....	148	FLAMCO CLEAN SMART S	
F10669,.....	64	F11911,.....	153	F34022,.....	148	50-200,.....	53
F10670,.....	64	F12019,.....	164	F34023,.....	148	FLAMCO-FILL PE,.....	32
F10671,.....	64	F12020,.....	164	F35309,.....	143	FLAMCO-FILL P,.....	32
F10702,.....	170	F12034,.....	164	F35310,.....	143	FLAMCOMAT BEZPEČNOST-	
F10703,.....	170	F12035,.....	164	F55022,.....	85	NÍ SADA,.....	29
F10705,.....	170	F12036,.....	164	F55023,.....	86	FLAMCOMIX,.....	62
F10710,.....	171	F12037,.....	164	F55024,.....	86	FLAMCOMIX TEPLOMĚR,.....	62
F10711,.....	171	F12070,.....	164	F70015,.....	167	FLAMCOVENT CLEAN	
F10713,.....	171	F12071,.....	164	F70016,.....	167	ISOPLUS,.....	58
F10714,.....	171	F12160,.....	164	F70017,.....	167	FLAMCOVENT CLEAN	
F10802,.....	170	F12161,.....	164	F70018,.....	167	SMART,.....	52
F10803,.....	170	F12162,.....	164	F70019,.....	167	FLAMCOVENT CLEAN SMART	
F10804,.....	170	F13063,.....	65	F70031,.....	167	ECOPLUS,.....	52
F10807,.....	170	F13077,.....	65	F70032,.....	167	FLAMCOVENT CLEAN SMART	
F10808,.....	170	F13078,.....	65	F70033,.....	167	F 50-600 10 bar,.....	54
F10809,.....	170	F13080,.....	65	F70034,.....	167	FLAMCOVENT CLEAN SMART	
F10810,.....	171	F13081,.....	65	F70035,.....	167	F 50-600 16 bar,.....	55
F10811,.....	171	F13082,.....	65	F70045,.....	167	FLAMCOVENT CLEAN SMART	
F10812,.....	171	F13090,.....	65	F70046,.....	167	S 50-200,.....	54
F10813,.....	171	F13091,.....	65	F70047,.....	167	FLAMCOVENT ISOPLUS,.....	58
						FLAMCOVENT SMART,.....	52

FLAMCOVENT SMART ECOPLUS,.....	52	FLOPRESS 1_2,.....	44	KM331111200000,.....	129	KPS 500-1000,.....	37
FLAMCOVENT SMART F 50-600 10 bar,.....	53	FLOPRESS B 1_2,.....	45	KM33311113000000,.....	129	KRV,.....	159
FLAMCOVENT SMART F 50-600 16 bar,.....	53	FL-UC,.....	86	KM33331111200000,.....	129	KRYCÍ RŮŽICE HRDB 50,....	74
FLAMCOVENT SMART S 50-200,.....	53	FLUCTUS DN15-50,.....	134	KM33371111300000,.....	129	KRYCÍ RŮŽICE RDC 50,.....	74
FLAMCOVENT SOLAR H,.....	57	FLUCTUS DN15-50 KFE,.....	134	KM33711113000000,.....	129	KRYCÍ RŮŽICE RK,.....	72
FLEXBALANCE ECOPLUS C,.....	103	FLUCTUS DN65-600 FI-HI PRIRUBA,.....	134	KM50112330000000,.....	130	KRYCÍ RŮŽICE RKW,.....	72
FLEXBALANCE F,.....	103	FLUCTUS IZOLACE,.....	134	KM50212330000000,.....	130	KRYCÍ RŮŽICE RV,.....	73
FLEXBALANCE PLUS F,.....	103	FWP 500-1500,.....	36	KM50312330000000,.....	130	KRYCÍ RŮŽICE RVC,.....	73
FLEXBALANCE PLUS S,.....	104	FWR-T,.....	218	KM50412330000000,.....	130	KRYCÍ RŮŽICE RVD,.....	74
FLEXBALANCE S,.....	103	G4-D,.....	27	KM50512330000000,.....	130	KRYCÍ RŮŽICE RVDC,.....	74
FLEXCON 1 - PŘIPOJOVACÍ SOUPRAVA,.....	24	G4-M,.....	27	KM50612330000000,.....	130	KRYT VARIOCON,.....	164
FLEXCON 1_2 - PŘIPOJOVACÍ SOUPRAVA,.....	24	GST_A_J,.....	206	KM50712330000000,.....	130	KRYT VARIODESIGN,.....	164
FLEXCON DT,.....	25	GST_I_A,.....	206	KM50812330000000,.....	130	KRYTKA SL-MULTI,.....	169
FLEXCON GVA,.....	25	HADICOVÁ SPOJKA SB-A,.....	25	KM50912330000000,.....	130	KRYTY DO ZDI,.....	124
FLEXCON M100-8000 10 bar,.....	18	H-KRYT,.....	156	KM51012330000000,.....	130	KRYTY NA ZEĎ,.....	124
FLEXCON M 80-2800 16 bar,18	18	HOME XL DUPLEX,.....	33	KM51112330000000,.....	130	KUFR_XL,.....	227
FLEXCON M 100-3500 6 bar,18	18	H-PŘÍMÝ-E,.....	156	KM51212330000000,.....	130	KULOVÉ KOHOUTY,.....	125
FLEXCON P 18-50 3 bar,.....	19	H-PŘÍMÝ-E,.....	156	KM51312330000000,.....	130	L BG,.....	85
FLEXCON PA,.....	32	H-PŘÍMÝ-N,.....	155	KM51412330000000,.....	130	L BG BEZ VÝHYBKY,.....	85
FLEXCON PA AUTOFILL,.....	32	H-PŘÍMÝ-N,.....	156	KM51512330000000,.....	130	L MC,.....	86
FLEXCON PREMIUM 2-80 6 bar,.....	17	H-PŘÍMÝ-N,.....	156	KM51612330000000,.....	130	L MC SERVOMOTOR,.....	87
FLEXCON PREMIUM 8-35 3 bar,.....	17	H-ROHOVÝ-E,.....	156	KM51712340000000,.....	130	L MF,.....	85
FLEXCON SOLAR 110-1000 10 bar,.....	20	H-ROHOVÝ-E,.....	156	KM51812340000000,.....	130	L MF 3 OKRUHY,.....	85
FLEXCON SOLAR 8-80 8 bar,.....	20	H-ROHOVÝ-N,.....	155	KM51912350000000,.....	130	L MF MODUL,.....	85
FLEXCON TOP 110-1000 10 bar,.....	17	H-ROHOVÝ-N,.....	156	KM52012350000000,.....	130	L MF PŘECHODOVÉ ŠROUBENÍ,.....	84
FLEXCON V-B 50-2000 10 bar,.....	19	HYDRAULICKÝ STABILIZÁTOR,.....	81	KM52112350000000,.....	130	L MF PŘÍPOJKA,.....	85
FLEXCON VSV 100-1000 10 bar,.....	18	CHKS,.....	233	KM52212350000000,.....	130	L UC,.....	86
FLEXCON VSV 100-1000 6 bar,.....	18	IG-M-P,.....	154	KM52312350000000,.....	130	L UC-PŘÍPRAVA MONTÁŽ,.....	87
FLEXCON-GUMOVÁ NÁDOBA,.....	25	IG-M-R,.....	154	KM52412000000000,.....	130	L112014001,.....	142
FLEXCONSOLE,.....	24	IG-N-P,.....	152	KM52512350000000,.....	130	L140001001,.....	144
FLEXCONSOLE PLUS,.....	24	IG-N-R,.....	152	KM52612350000000,.....	130	L150005001,.....	166
FLEXCONSOLE R,.....	24	IN_KIT,.....	233	KM52712350000000,.....	130	L150006001,.....	166
FLEXCONSOLE R PLUS,.....	25	INITUS DN15-32,.....	135	KM52812350000000,.....	130	L150007001,.....	166
FLEXCONTROL-PŘIPOJOVACÍ SOUPRAVA,.....	24	INOFLEX,.....	112	KM52912350000000,.....	130	L151002001,.....	166, 220
FLEXFAST 3_4 - SERVISNÍ SPOJKA,.....	24	INOFLEX DVOJNÍPL,.....	112	KM54012330000000,.....	130	L151003001,.....	166
FLEXFILLER DIRECT,.....	32	INOFLEX MATICE,.....	112	KM54112330000000,.....	130	L151004001,.....	166
FLEXO-B,.....	162	INOFLEX PŘECHOD,.....	112	KM55012350000000,.....	130	L151005001,.....	166
FLEXO-BLACK,.....	162	INOFLEX REDUKCE,.....	112	KM62111033000000,.....	129	L151009001,.....	166
FLEXO-C,.....	162	INOFLEX REDUKCE VNĚJŠÍ ZAVIT,.....	112	KM62211110000000,.....	129	L234005001,.....	148
FLEXOFIT SUPER,.....	61	INOFLEX SOLAR,.....	91	KM62311110000000,.....	129	L234006001,.....	162
FLEXOFIT SUPER - T-KUS,.....	61	IZOLACE DO ZDI,.....	124	KM62411110000000,.....	129	L234007001,.....	162
FLEXO-KRYT,.....	148	IZOLACE NA ZEĎ,.....	124	KM62511110000000,.....	129	L234008001,.....	162
FLEXOSAR,.....	148	IZOLACE PS-K,.....	38	KM62611110000000,.....	129	L234009001,.....	148
FLEXTHERM RWT,.....	40	IZOLAČNÍ POUZDRO 1000-790,.....	38	KM62711003000000,.....	129	L234010001,.....	162
FLEXVENT,.....	49	IZOLAČNÍ POUZDRO 1000-850,.....	38	KM62811110000000,.....	129	L234012001,.....	145
FLEXVENT H,.....	49	IZOLAČNÍ POUZDRO 1200,.....	38	KM62911112000000,.....	129	L234013001,.....	145
FLEXVENT HZ,.....	49	IZOLAČNÍ POUZDRO 1500,.....	38	KM63011133000000,.....	129	L234014001,.....	145
FLEXVENT MAX,.....	49	IZOLAČNÍ POUZDRO 1800,.....	38	KM63111133000000,.....	129	L234015001,.....	162
FLEXVENT PRO,.....	49	IZOLAČNÍ POUZDRO 200,.....	37	KM63211330000000,.....	129	L234016001,.....	162
FLEXVENT SOLAR,.....	49	IZOLAČNÍ POUZDRO 200,.....	37	KM63311330000000,.....	129	L234017001,.....	162
FLEXVENT SUPER,.....	49	IZOLAČNÍ POUZDRO 300,.....	37	KM63411330000000,.....	129	L234018001,.....	163
FLEXVENT TOP,.....	49	IZOLAČNÍ POUZDRO 300,.....	37	KMCOM.M250.01,.....	130	L234019001,.....	162
FLEXVENT TOP AQUA,.....	50	IZOLAČNÍ POUZDRO 3000,.....	38	KMCOM.MRSM.01,.....	130	L234020001,.....	163
FLEXVENT-TOP SOLAR,.....	49	IZOLAČNÍ POUZDRO 500,.....	37	KMCOM.MUSB.01,.....	130	L234020001,.....	163
FL-MC,.....	86	IZOLAČNÍ POUZDRO 600,.....	37	KMSADA.MBUS.250,.....	130	L234021001,.....	148
FLOFIX 8-150 10 bar,.....	21	IZOLAČNÍ POUZDRO 750,.....	37	KMUSBPCSW-0090,.....	130	L234022001,.....	148
		IZOLAČNÍ POUZDRO 850,.....	37	KOBERCOVÁ KRYTKA LEVA,.....	168	L234023001,.....	162
		J232001001,.....	227	KOBERCOVÁ KRYTKA PRAVA,.....	168	L234024001,.....	162
		J232002001,.....	227	KOBERCOVÝ PŘÍMÝ SPOJ,.....	168	L374,.....	149
		J232003001,.....	227	KOBERCOVÝ VNĚJŠÍ ROH,.....	168	LF102000.00,.....	95
		J232004001,.....	227	KOBERCOVÝ VNITŘNÍ ROH,.....	168	LF102000.10,.....	97
		J240001001,.....	226	KOLENO,.....	66	LF102000.20,.....	96
		J240002001,.....	227	KOMBIBOX ER-RTL-I,.....	221	LF102010.00,.....	94
		J270001001,.....	226	KOMBIBOX RTL-A,.....	221	LF102010.10,.....	96
		J280001001,.....	226	KOMFORT - ADAPTÉR,.....	221	LF102010.20,.....	95
		JÍMKY PRO MĚŘIČ TEPLA - MOSAZ,.....	128	KOMFORT PLUS,.....	167	LF102500.00,.....	95
		KABEL-RS,.....	130	KOMPAKT - RÁM,.....	221	LF102500.10,.....	97
		KABEL-USB,.....	130	KONZOLE NA STĚNU,.....	81	LF102500.20,.....	96
		KLEŠTĚ,.....	168	KPB 500-1000,.....	36	LF102510.00,.....	94
						LF102510.10,.....	96
						LF102510.20,.....	95
						LF103200.00,.....	95

LF103200.10,.....	97	LF43200.10,.....	97	LF83200.10,.....	97	LFS42502.11,.....	94
LF103200.20,.....	96	LF43200.20,.....	96	LF83200.20,.....	96	LFS42502.21,.....	93
LF103210.00,.....	94	LF43210.00,.....	94	LF83210.00,.....	94	LFS42510.01,.....	92
LF103210.10,.....	96	LF43210.10,.....	96	LF83210.10,.....	96	LFS42510.11,.....	93
LF103210.20,.....	95	LF43210.20,.....	95	LF83210.20,.....	95	LFS42510.21,.....	93
LF112000.00,.....	95	LF52000.00,.....	95	LF92000.00,.....	95	LFS52000.01,.....	92
LF112000.10,.....	97	LF52000.10,.....	97	LF92000.10,.....	97	LFS52000.11,.....	93
LF112000.20,.....	96	LF52000.20,.....	96	LF92000.20,.....	96	LFS52000.21,.....	93
LF112010.00,.....	94	LF52010.00,.....	94	LF92010.00,.....	94	LFS52002.01,.....	92
LF112010.10,.....	96	LF52010.10,.....	96	LF92010.10,.....	96	LFS52002.11,.....	94
LF112010.20,.....	95	LF52010.20,.....	95	LF92010.20,.....	95	LFS52002.21,.....	93
LF112500.00,.....	95	LF52500.00,.....	95	LF92500.00,.....	95	LFS52010.01,.....	92
LF112500.10,.....	97	LF52500.10,.....	97	LF92500.10,.....	97	LFS52010.11,.....	93
LF112500.20,.....	96	LF52500.20,.....	96	LF92500.20,.....	96	LFS52010.21,.....	92
LF112510.00,.....	94	LF52510.00,.....	94	LF92510.00,.....	94	LFS52500.01,.....	92
LF112510.10,.....	96	LF52510.10,.....	96	LF92510.10,.....	96	LFS52500.11,.....	94
LF112510.20,.....	95	LF52510.20,.....	95	LF92510.20,.....	95	LFS52500.21,.....	93
LF113200.00,.....	95	LF53200.00,.....	95	LF93200.00,.....	95	LFS52502.01,.....	92
LF113200.10,.....	97	LF53200.10,.....	97	LF93200.10,.....	97	LFS52502.11,.....	94
LF113200.20,.....	96	LF53200.20,.....	96	LF93200.20,.....	96	LFS52502.21,.....	93
LF113210.00,.....	94	LF53210.00,.....	94	LF93210.00,.....	94	LFS52510.01,.....	92
LF113210.10,.....	96	LF53210.10,.....	96	LF93210.10,.....	96	LFS52510.11,.....	93
LF113210.20,.....	95	LF53210.20,.....	95	LF93210.20,.....	95	LFS52510.21,.....	93
LF22000.00,.....	95	LF62000.00,.....	95	LFS22000.01,.....	92	LFS62000.01,.....	92
LF22000.10,.....	97	LF62000.10,.....	97	LFS22000.11,.....	93	LFS62000.11,.....	93
LF22000.20,.....	96	LF62000.20,.....	96	LFS22000.21,.....	93	LFS62000.21,.....	93
LF22010.00,.....	94	LF62010.00,.....	94	LFS22002.01,.....	92	LFS62002.01,.....	92
LF22010.10,.....	96	LF62010.10,.....	96	LFS22002.11,.....	94	LFS62002.11,.....	94
LF22010.20,.....	95	LF62010.20,.....	95	LFS22002.21,.....	93	LFS62002.21,.....	93
LF22500.00,.....	95	LF62500.00,.....	95	LFS22010.01,.....	92	LFS62010.01,.....	92
LF22500.10,.....	97	LF62500.10,.....	97	LFS22010.11,.....	93	LFS62010.11,.....	93
LF22500.20,.....	96	LF62500.20,.....	96	LFS22010.21,.....	92	LFS62010.21,.....	92
LF22510.00,.....	94	LF62510.00,.....	94	LFS22500.01,.....	92	LFS62500.01,.....	92
LF22510.10,.....	96	LF62510.10,.....	96	LFS22500.11,.....	94	LFS62500.11,.....	94
LF22510.20,.....	95	LF62510.20,.....	95	LFS22500.21,.....	93	LFS62500.21,.....	93
LF23200.00,.....	95	LF63200.00,.....	95	LFS22502.01,.....	92	LFS62502.01,.....	92
LF23200.10,.....	97	LF63200.10,.....	97	LFS22502.11,.....	94	LFS62502.11,.....	94
LF23200.20,.....	96	LF63200.20,.....	96	LFS22502.21,.....	93	LFS62502.21,.....	93
LF23210.00,.....	94	LF63210.00,.....	94	LFS22510.01,.....	92	LFS62510.01,.....	92
LF23210.10,.....	96	LF63210.10,.....	96	LFS22510.11,.....	93	LFS62510.11,.....	93
LF23210.20,.....	95	LF63210.20,.....	95	LFS22510.21,.....	93	LFS62510.21,.....	93
LF32000.00,.....	95	LF72000.00,.....	95	LFS32000.01,.....	92	LFT000.15,.....	98
LF32000.10,.....	97	LF72000.10,.....	97	LFS32000.11,.....	93	LFT000.20,.....	98
LF32000.20,.....	96	LF72000.20,.....	96	LFS32000.21,.....	93	LFT000.25,.....	98
LF32010.00,.....	94	LF72010.00,.....	94	LFS32002.01,.....	92	LFT001.15,.....	98
LF32010.10,.....	96	LF72010.10,.....	96	LFS32002.11,.....	94	LFT001.20,.....	98
LF32010.20,.....	95	LF72010.20,.....	95	LFS32002.21,.....	93	LFT001.25,.....	98
LF32500.00,.....	95	LF72500.00,.....	95	LFS32010.01,.....	92	LFT002.15,.....	98
LF32500.10,.....	97	LF72500.10,.....	97	LFS32010.11,.....	93	LFT002.20,.....	98
LF32500.20,.....	96	LF72500.20,.....	96	LFS32010.21,.....	92	LFT002.25,.....	98
LF32510.00,.....	94	LF72510.00,.....	94	LFS32500.01,.....	92	LFTD10.15,.....	99
LF32510.10,.....	96	LF72510.10,.....	96	LFS32500.11,.....	94	LFTD10.20,.....	99
LF32510.20,.....	95	LF72510.20,.....	95	LFS32500.21,.....	93	LFTD10.25,.....	99
LF33200.00,.....	95	LF73200.00,.....	95	LFS32502.01,.....	92	LFTD11.15,.....	99
LF33200.10,.....	97	LF73200.10,.....	97	LFS32502.11,.....	94	LFTD11.20,.....	99
LF33200.20,.....	96	LF73200.20,.....	96	LFS32502.21,.....	93	LFTD11.25,.....	99
LF33210.00,.....	94	LF73210.00,.....	94	LFS32510.01,.....	92	LFTD12.15,.....	99
LF33210.10,.....	96	LF73210.10,.....	96	LFS32510.11,.....	93	LFTD12.20,.....	99
LF33210.20,.....	95	LF73210.20,.....	95	LFS32510.21,.....	93	LFTD12.25,.....	99
LF42000.00,.....	95	LF82000.00,.....	95	LFS42000.01,.....	92	LFTD20.15,.....	100
LF42000.10,.....	97	LF82000.10,.....	97	LFS42000.11,.....	93	LFTD20.20,.....	100
LF42000.20,.....	96	LF82000.20,.....	96	LFS42000.21,.....	93	LFTD20.25,.....	100
LF42010.00,.....	94	LF82010.00,.....	94	LFS42002.01,.....	92	LFTD21.15,.....	100
LF42010.10,.....	96	LF82010.10,.....	96	LFS42002.11,.....	94	LFTD21.20,.....	100
LF42010.20,.....	95	LF82010.20,.....	95	LFS42002.21,.....	93	LFTD21.25,.....	100
LF42500.00,.....	95	LF82500.00,.....	95	LFS42010.01,.....	92	LFTD22.15,.....	100
LF42500.10,.....	97	LF82500.10,.....	97	LFS42010.11,.....	93	LFTD22.20,.....	100
LF42500.20,.....	96	LF82500.20,.....	96	LFS42010.21,.....	92	LFTD22.25,.....	100
LF42510.00,.....	94	LF82510.00,.....	94	LFS42500.01,.....	92	LFTS10.15,.....	98
LF42510.10,.....	96	LF82510.10,.....	96	LFS42500.11,.....	94	LFTS10.20,.....	98
LF42510.20,.....	95	LF82510.20,.....	95	LFS42500.21,.....	93	LFTS10.25,.....	98
LF43200.00,.....	95	LF83200.00,.....	95	LFS42502.01,.....	92	LFTS11.15,.....	98

LFTS11.20,.....	98	LG0680200000731,.....	118	LOGOMATIC G2 SX M		M11100.29K,.....	124
LFTS11.25,.....	98	LG0680200070701,.....	118	MC-UC,.....	123	M11100.38,.....	124
LFTS12.15,.....	98	LG0680200070731,.....	118	LOGOMATIC G2 SX M UC,.....	123	M11100.38K,.....	124
LFTS12.20,.....	98	LG11104.3433,.....	118	LOGOMATIC G2 SX S MC,.....	122	M11100.39,.....	124
LFTS12.25,.....	98	LG11104.3434,.....	118	LOGOMATIC G2 SX S		M11100.39K,.....	124
LFTS20.15,.....	99	LG11104.3435,.....	118	MC-UC,.....	122	M11100.42,.....	124
LFTS20.20,.....	99	LG11104.3436,.....	118	LOGOMATIC G2 SX S UC,.....	122	M11100.43,.....	124
LFTS20.25,.....	99	LG11104.35,.....	118	LOGOPLUS SONIC M-BUS,.....	128	M11100.43K,.....	124
LFTS21.15,.....	99	LG11104.35C,.....	118	LOGOPLUS SONIC		M11100.46,.....	124
LFTS21.20,.....	99	LG11104.35W,.....	118	wM-BUS,.....	128	M11100.46K,.....	124
LFTS21.25,.....	99	LG11104.35WC,.....	118	LOGOPLUS SONIC		M11104.32MP,.....	119
LFTS22.15,.....	99	LG4130000000401,.....	119	wM-BUS SET,.....	128	M11104.33MP,.....	119
LFTS22.20,.....	99	LG4130000000431,.....	119	L-P,.....	153	M11104.43MP,.....	119
LFTS22.25,.....	99	LG4680000000401,.....	118	L-R,.....	153	M1114.1HKAP,.....	121
LFWT000.15,.....	100	LG4680000000431,.....	118	LS 200-3000,.....	34	M1114.1HKAPSX,.....	121
LFWT000.20,.....	100	LG5130100000701,.....	119	LS-E 300-1000,.....	34	M1114.1HKUP,.....	121
LFWT000.25,.....	100	LG5130100000731,.....	119	M BG,.....	84	M1114.1HKUPX,.....	121
LFWT001.15,.....	100	LG5130100070701,.....	119	M MC,.....	83	M1114.1HKUPSX,.....	121
LFWT001.20,.....	100	LG5130100070731,.....	119	M MC-SET,.....	84	M1114.4,.....	121
LFWT001.25,.....	100	LG5130200000701,.....	119	M MC-Z,.....	84	M1114.401,.....	121
LFWT002.15,.....	100	LG5130200000731,.....	119	M MF,.....	84	M1114.402,.....	122
LFWT002.20,.....	100	LG5130200070701,.....	119	M MF-DRŽÁK,.....	84	M1114.403,.....	122
LFWT002.25,.....	100	LG5130200070731,.....	119	M UC,.....	83	M1114.41,.....	122
LFWTD10.15,.....	102	LG5680100000701,.....	118	M UC-SET,.....	84	M1114.411,.....	122
LFWTD10.20,.....	102	LG5680100000731,.....	118	M UC-Z,.....	83	M1114.412,.....	123
LFWTD10.25,.....	102	LG5680100070701,.....	118	M10203.749,.....	125	M1114.413,.....	123
LFWTD10.15,.....	102	LG5680100070731,.....	118	M10203.762,.....	125	M1114.42,.....	122
LFWTD11.20,.....	102	LG5680200000701,.....	118	M10252.39,.....	125	M1114.421,.....	122
LFWTD11.25,.....	102	LG5680200000731,.....	118	M10252.391,.....	125	M1114.422,.....	123
LFWTD12.15,.....	102	LG5680200070701,.....	118	M10253.19,.....	124	M1114.423,.....	123
LFWTD12.20,.....	102	LG5680200070731,.....	118	M10253.20,.....	124	M1114.43,.....	121
LFWTD12.25,.....	102	LG9130000000401,.....	119	M10253.21,.....	124	M1114.431,.....	121
LFWTD20.15,.....	102	LG9130000000431,.....	119	M10253.64,.....	119	M1114.432,.....	122
LFWTD20.20,.....	102	LG9680000000401,.....	118	M10270.06,.....	126	M1114.433,.....	122
LFWTD20.25,.....	102	LG9680000000431,.....	118	M10270.52,.....	125	M1114.44,.....	122
LFWTD21.15,.....	102	LICENCE M-BUS,.....	130	M10270.53,.....	125	M1114.441,.....	122
LFWTD21.20,.....	102	LM228.110,.....	119	M10270.62,.....	125	M1114.442,.....	123
LFWTD21.25,.....	102	LM228.111,.....	119	M10270.63,.....	125	M1114.443,.....	123
LFWTD22.15,.....	102	LM229.110,.....	119	M10270.71,.....	125	M1114.45,.....	122
LFWTD22.20,.....	102	LM229.111,.....	119	M10270.81,.....	125	M1114.451,.....	122
LFWTD22.25,.....	102	LM6051.110,.....	119	M10270.91,.....	125	M1114.452,.....	123
LFWTS10.15,.....	101	LM6051.111,.....	119	M10270.92,.....	125	M1114.453,.....	123
LFWTS10.20,.....	101	LM6153.110,.....	119	M10271.4,.....	125	M1114.5,.....	121
LFWTS10.25,.....	101	LM6153.111,.....	119	M10271.41,.....	125	M1114.501,.....	121
LFWTS11.15,.....	101	LOGOCOOL,.....	127	M10271.5,.....	125	M1114.502,.....	122
LFWTS11.20,.....	101	LOGOCOOL-SADA,.....	127	M10271.51,.....	125	M1114.503,.....	122
LFWTS11.25,.....	101	LOGOECO,.....	126	M10515.101,.....	124	M1114.51,.....	121
LFWTS12.15,.....	101	LOGOECO-LIŠTA,.....	126	M10515.111,.....	124	M1114.511,.....	121
LFWTS12.20,.....	101	LOGOFRESH E,.....	125	M10515.121,.....	124	M1114.512,.....	123
LFWTS12.25,.....	101	LOGOFRESH S,.....	125	M10515.31,.....	124	M1114.513,.....	123
LFWTS20.15,.....	101	LOGOFRESH XL,.....	125	M10515.32,.....	124	M1114.52,.....	122
LFWTS20.20,.....	101	LOGOFRESH-KLINKY,.....	125	M10515.41,.....	124	M1114.521,.....	122
LFWTS20.25,.....	101	LOGOFRESH-MODUL1,.....	126	M10515.42,.....	124	M1114.522,.....	123
LFWTS21.15,.....	101	LOGOMATIC G2 CU L MC,.....	122	M10515.51,.....	124	M1114.523,.....	123
LFWTS21.20,.....	101	LOGOMATIC G2 CU L		M10515.52,.....	124	M1114.53,.....	121
LFWTS21.25,.....	101	MC-UC,.....	122	M10515.52,.....	124	M1114.531,.....	121
LFWTS22.15,.....	101	LOGOMATIC G2 CU L UC,.....	122	M10515.61,.....	124	M1114.532,.....	122
LFWTS22.20,.....	101	LOGOMATIC G2 CU M MC,.....	121	M10515.62,.....	124	M1114.533,.....	122
LFWTS22.25,.....	101	LOGOMATIC G2 CU M		M10515.71,.....	124	M1114.54,.....	121
LG0130100000701,.....	119	MC-UC,.....	122	M10515.72,.....	124	M1114.541,.....	121
LG0130100000731,.....	119	LOGOMATIC G2 CU M UC,.....	122	M10515.81,.....	124	M1114.542,.....	123
LG0130100070701,.....	119	LOGOMATIC G2 CU S MC,.....	121	M10515.82,.....	124	M1114.543,.....	123
LG0130100070731,.....	119	LOGOMATIC G2 CU S		M10515.91,.....	124	M1114.55,.....	122
LG0130200000701,.....	119	MC-UC,.....	121	M10610.1,.....	127	M1114.551,.....	122
LG0130200000731,.....	119	LOGOMATIC G2 CU S UC,.....	121	M10610.12,.....	127	M1114.552,.....	123
LG0130200070701,.....	119	LOGOMATIC G2 F,.....	121	M10610.121,.....	127	M1114.553,.....	123
LG0130200070731,.....	119	LOGOMATIC G2 SI,.....	121	M10610.22,.....	127	M1114.6,.....	121
LG0680100000701,.....	118	LOGOMATIC G2 SX L MC,.....	123	M10610.32,.....	127	M1114.601,.....	121
LG0680100000731,.....	118	LOGOMATIC G2 SX L		M10920.400H30,.....	126	M1114.602,.....	122
LG0680100070701,.....	118	MC-UC,.....	123	M10920.400H301,.....	126	M1114.603,.....	122
LG0680100070731,.....	118	LOGOMATIC G2 SX L UC,.....	123	M11100.1,.....	120	M1114.61,.....	122
LG0680200000701,.....	118	LOGOMATIC G2 SX M MC,.....	123	M11100.11,.....	124	M1114.611,.....	122
				M11100.11K,.....	124	M1114.612,.....	123
				M11100.2,.....	120		

M11114.613,	123	M1283020,	131	M43.66153,	109	M4325.1148.30,	107
M11114.61MKAP,	121	M1283024,	131	M43.66154,	109	M4325.1148.50,	107
M11114.61MKAPSX,	121	M1283030,	131	M43.66155,	109	M4325.1148.70,	107
M11114.61MKUP,	121	M1283034,	131	M43.66156,	109	M4325.1160.100,	107
M11114.61MKUPSX,	121	M1283044,	131	M43.66157,	109	M4325.1160.50,	107
M11114.62,	122	M1283050,	131	M4315.1104.30,	111	M4325.1160.70,	107
M11114.621,	122	M1283054,	131	M4315.1104.50,	111	M4325.1221.100,	107
M11114.622,	123	M1289923.1107,	128	M4315.1204.30,	111	M4325.1221.30,	107
M11114.623,	123	M1289923.2107,	128	M4315.1204.50,	111	M4325.1221.50,	107
M11114.63,	121	M1289923.3107,	128	M4325.0121.100,	105	M4325.1221.70,	107
M11114.631,	121	M1289932.1007,	128	M4325.0121.30,	105	M4325.1227.100,	107
M11114.632,	122	M1289932.2007,	128	M4325.0121.50,	105	M4325.1227.30,	107
M11114.633,	122	M1289932.3007,	128	M4325.0121.70,	105	M4325.1227.50,	107
M11114.64,	122	M1289933.1007,	128	M4325.0127.100,	105	M4325.1227.70,	107
M11114.641,	122	M1289933.2007,	128	M4325.0127.30,	105	M4325.1234.100,	107
M11114.642,	123	M1289933.3007,	128	M4325.0127.50,	105	M4325.1234.30,	107
M11114.643,	123	M1291032,	184	M4325.0127.70,	105	M4325.1234.50,	107
M11114.65,	122	M1291033,	184	M4325.0134.100,	105	M4325.1234.70,	107
M11114.651,	122	M1291042,	184	M4325.0134.30,	105	M4325.1242.100,	107
M11114.652,	123	M1291043,	184	M4325.0134.50,	105	M4325.1242.30,	107
M11114.653,	123	M1356420,	143	M4325.0134.70,	105	M4325.1242.50,	107
M11114.81MKAP,	121	M1356430,	143	M4325.0142.100,	105	M4325.1242.70,	107
M11114.81MKAPSX,	121	M1356440,	143	M4325.0142.30,	105	M4325.1248.50,	107
M11114.81MKUP,	121	M1356450,	143	M4325.0142.50,	105	M4325.1260.100,	107
M11114.81MKUPSX,	121	M1356470,	143	M4325.0142.70,	105	M4325.1260.50,	107
M1206320,	139	M1356472,	143	M4325.0148.100,	105	M4327.0121.100,	106
M1206325,	139	M1356490,	143	M4325.0148.30,	105	M4327.0121.30,	106
M1206340,	139	M1394040,	129	M4325.0148.50,	105	M4327.0121.50,	106
M1206345,	139	M1394100,	132	M4325.0148.70,	105	M4327.0121.70,	106
M1206360,	139	M1610120,	129	M4325.0160.100,	105	M4327.0127.100,	106
M1206365,	139	M1610121,	129	M4325.0160.50,	105	M4327.0127.30,	106
M1206380,	139	M26101.2,	76	M4325.0160.70,	105	M4327.0127.50,	106
M1206385,	139	M26101.3,	76	M4325.0221.100,	105	M4327.0127.70,	106
M1206400,	139	M26102.2,	76	M4325.0221.30,	105	M4327.0134.100,	106
M1206405,	139	M26102.3,	76	M4325.0221.50,	105	M4327.0134.30,	106
M1206420,	139	M26103.2,	76	M4325.0221.70,	105	M4327.0134.50,	106
M1206425,	139	M26103.3,	76	M4325.0227.100,	105	M4327.0134.70,	106
M1270050B3,	131	M27401.5,	82	M4325.0227.30,	105	M4327.0134.80,	106
M1270060B3,	131	M27401.7,	82	M4325.0227.50,	105	M4327.0221.100,	106
M1270070,	132	M27410.1,	82	M4325.0227.70,	105	M4327.0221.30,	106
M1270080,	132	M43.520MS,	112	M4325.0234.100,	105	M4327.0221.50,	106
M1270190,	132	M43.530MS,	112	M4325.0234.30,	105	M4327.0221.70,	106
M1270200,	132	M43.540MS,	112	M4325.0234.50,	105	M4327.0227.100,	106
M1270300,	132	M43.550MS,	112	M4325.0234.70,	105	M4327.0227.30,	106
M1270370,	132	M43.560MS,	112	M4325.0242.100,	105	M4327.0227.50,	106
M1270670,	132	M43.66122MS,	108	M4325.0242.30,	105	M4327.0227.70,	106
M1270680,	132	M43.66123,	108	M4325.0242.50,	105	M4327.0234.100,	106
M1270910B3,	131	M43.66123.1,	112	M4325.0242.70,	105	M4327.0234.30,	106
M1270920B3,	131	M43.66124D,	112	M4325.0248.100,	105	M4327.0234.50,	106
M1274600B3,	131	M43.66124FLP,	114	M4325.0248.30,	105	M4327.0234.70,	106
M1274610B3,	131	M43.66125D,	112	M4325.0248.50,	105	M4327.1121.100,	108
M1274700B3,	131	M43.66125FLP,	114	M4325.0248.70,	105	M4327.1121.30,	108
M1274710B3,	131	M43.66125MS,	108	M4325.0260.100,	105	M4327.1121.50,	108
M1275002,	132	M43.66126D,	112	M4325.0260.50,	105	M4327.1121.70,	108
M1275030B501,	132	M43.66127MS,	109	M4325.0260.70,	105	M4327.1127.100,	108
M1275070B3,	131	M43.66128MS,	109	M4325.1121.100,	107	M4327.1127.30,	108
M1275080B3,	131	M43.66129MS,	109	M4325.1121.30,	107	M4327.1127.50,	108
M1275820B3,	131	M43.66131MS,	109	M4325.1121.50,	107	M4327.1127.70,	108
M1275830B3,	131	M43.66132MS,	109	M4325.1121.70,	107	M4327.1134.100,	108
M1278601,	128	M43.66133D,	112	M4325.1127.100,	107	M4327.1134.30,	108
M1278611,	128	M43.66134MS,	108	M4325.1127.30,	107	M4327.1134.50,	108
M1278621,	128	M43.66135MS,	109	M4325.1127.50,	107	M4327.1134.70,	108
M1278630,	129	M43.66136MS,	109	M4325.1127.70,	107	M4327.1221.100,	108
M1279220,	129	M43.66137MS,	109	M4325.1134.100,	107	M4327.1221.30,	108
M1279511,	128	M43.66138MS,	109	M4325.1134.30,	107	M4327.1221.50,	108
M1279512,	128	M43.66141MS,	109	M4325.1134.50,	107	M4327.1221.70,	108
M1279513,	128	M43.66142MS,	109	M4325.1134.70,	107	M4327.1227.100,	108
M1280912,	128	M43.66143MS,	109	M4325.1142.100,	107	M4327.1227.150,	108
M1280913,	128	M43.66144MS,	109	M4325.1142.30,	107	M4327.1227.200,	108
M1280914,	128	M43.66145MS,	109	M4325.1142.50,	107	M4327.1227.30,	108
M1283010,	131	M43.66151,	109	M4325.1142.70,	107	M4327.1227.50,	108
M1283014,	131	M43.66152,	109	M4325.1148.100,	107	M4327.1227.70,	108

M4327.1234.100,.....	108	M46112,.....	113	M5715.1604.50,.....	110	M61129.1,.....	82
M4327.1234.30,.....	108	M46112FL,.....	113	M5715.1604.70,.....	110	M61825.32Z,.....	84
M4327.1234.50,.....	108	M46113,.....	113	M5715.1704.100,.....	110	M61825.40Z,.....	87
M4327.1234.70,.....	108	M46113FL,.....	113	M5715.1704.30,.....	110	M61825.50Z,.....	87
M45100.2,.....	90	M46114,.....	113	M5715.1704.50,.....	110	M61825.65Z,.....	87
M45140.16,.....	90	M46114FL,.....	113	M5715.1704.70,.....	110	M62415,.....	115
M45140.19,.....	90	M46115,.....	113	M5715.2210.30,.....	111	M62416,.....	115
M45140.56,.....	90	M46115FL,.....	113	M5715.2210.50,.....	111	M62418,.....	115
M45140.59,.....	90	M46119.1S,.....	112	M5715.2212.30,.....	111	M62418.02,.....	112
M45391.1,.....	82	M46119SW20,.....	112	M5715.2212.50,.....	111	M62422,.....	115
M45541.53WI,.....	78	M46120.1S,.....	112	M5715.5210.30,.....	111	M62422.02,.....	112
M45541.56,.....	78	M46120SW20,.....	112	M5715.5210.50,.....	111	M62423,.....	115
M45541.5EA,.....	78	M46121.1S,.....	112	M5715.5212.30,.....	111	M62428,.....	115
M45705.10WI,.....	90	M46121SW20,.....	112	M5715.5212.50,.....	111	M62429,.....	115
M45705.14WI,.....	90	M46122.1S,.....	112	M5715.5310.30,.....	111	M62435,.....	115
M45719.94WI,.....	90	M46122CSK10,.....	91	M5715.5310.50,.....	111	M62440,.....	115
M45719.9WI,.....	90	M46122CSK15,.....	91	M5717.0201.30,.....	111	M62442,.....	115
M45751.135WI,.....	90	M46122CSK20,.....	91	M5717.0201.50,.....	111	M62444,.....	115
M45751.286,.....	90	M46122CSK25,.....	91	M5725.1127.100,.....	109	M62454,.....	115
M45841.50,.....	78	M46122CSK30,.....	91	M5725.1127.30,.....	109	M62455,.....	115
M45841.51WI,.....	78	M46122CSK35,.....	91	M5725.1127.50,.....	109	M66065,.....	82
M45841.52WI,.....	78	M46122SW20,.....	112	M5725.1127.70,.....	109	M66258.632,.....	85
M45841.56,.....	78	M46123.1S,.....	112	M5725.1134.100,.....	109	M66258.634,.....	85
M45841.5EA,.....	78	M46123CSK10,.....	91	M5725.1134.30,.....	109	M66258.671,.....	87
M45890.50,.....	78	M46123CSK20,.....	91	M5725.1134.50,.....	109	M66258.672,.....	87
M45890.51WI,.....	78	M46123CSK25,.....	91	M5725.1134.70,.....	109	M66258.673,.....	87
M45890.52WI,.....	78	M46123SW20,.....	112	M5725.1142.100,.....	109	M66258.674,.....	87
M45890.56,.....	78	M46125.1S,.....	112	M5725.1142.30,.....	109	M66258.674,.....	87
M45890.5EA,.....	78	M46125SWS,.....	112	M5725.1142.50,.....	109	M66258.691,.....	88
M45890.5WI,.....	78	M46154.01,.....	112	M5725.1142.70,.....	109	M66258.692,.....	88
M45890.82WI,.....	77	M46200,.....	113	M5725.1227.100,.....	110	M66258.693,.....	88
M45890.86,.....	77	M46201,.....	113	M5725.1227.30,.....	110	M66258.694,.....	88
M45890.8EA,.....	77	M46202,.....	113	M5725.1227.50,.....	110	M66258.831,.....	85
M45890.8WI,.....	77	M46203,.....	113	M5725.1227.70,.....	110	M66258.871,.....	87
M45911.222,.....	79	M46204,.....	113	M5725.1227.90,.....	110	M66258.872,.....	87
M45911.302,.....	79	M46205,.....	113	M5725.1234.100,.....	110	M66258.873,.....	87
M45941.10WI,.....	79	M46312,.....	113	M5725.1234.30,.....	110	M66258.873,.....	87
M45941.30,.....	79	M46316,.....	113	M5725.1234.50,.....	110	M66258.891,.....	88
M45941.32WI,.....	79	M46320,.....	113	M5725.1234.70,.....	110	M66258.892,.....	88
M45941.36,.....	79	M46325,.....	113	M5725.1242.100,.....	110	M66258.893,.....	88
M45941EA,.....	79	M46332,.....	113	M5725.1242.30,.....	110	M66258.972,.....	87
M45990.10WI,.....	79	M46340,.....	113	M5725.1242.50,.....	110	M66258.992,.....	88
M45990.30,.....	79	M5715.0102.30,.....	110	M5725.1242.70,.....	110	M66259.21,.....	87
M45990.32WI,.....	79	M5715.0102.50,.....	110	M5725.1242.90,.....	110	M66259.23,.....	87
M45990.36,.....	79	M5715.0104.30,.....	110	M5727.1127.100,.....	110	M66259.26,.....	88
M45990EA,.....	79	M5715.0104.50,.....	110	M5727.1127.30,.....	110	M66259.27,.....	87
M45991.10WI,.....	79	M5715.0201.30,.....	110	M5727.1127.50,.....	110	M66259.28,.....	88
M45991.30,.....	79	M5715.0201.50,.....	110	M5727.1127.70,.....	110	M66259.31,.....	87
M45991.32WI,.....	79	M5715.0202.30,.....	110	M5727.1134.100,.....	110	M66259.31,.....	87
M45991.36,.....	79	M5715.0202.50,.....	110	M5727.1134.30,.....	110	M66259.345,.....	88
M45991EA,.....	79	M5715.0204.30,.....	110	M5727.1134.50,.....	110	M66259.36,.....	88
M46100,.....	113	M5715.0204.50,.....	110	M5727.1134.70,.....	110	M66259.371,.....	87
M46101,.....	113	M5715.1104.100,.....	109	M5727.1227.100,.....	110	M66259.372,.....	87
M46101FL,.....	113	M5715.1104.30,.....	109	M5727.1227.30,.....	110	M66259.38,.....	88
M46102,.....	113	M5715.1104.50,.....	109	M5727.1227.50,.....	110	M66259.391,.....	87
M46102.1FL,.....	113	M5715.1104.70,.....	109	M5727.1227.70,.....	110	M66259.392,.....	87
M46102FL,.....	113	M5715.1105.30,.....	109	M5727.1234.100,.....	110	M66259.41,.....	87
M46103,.....	113	M5715.1105.50,.....	109	M5727.1234.30,.....	110	M66259.46,.....	88
M46103.1,.....	113	M5715.1106.30,.....	109	M5727.1234.50,.....	110	M66259.47,.....	87
M46103.1FL,.....	113	M5715.1106.50,.....	109	M5727.1234.70,.....	110	M66259.51,.....	87
M46103FL,.....	113	M5715.1107.100,.....	109	M58041.047,.....	77	M66259.532,.....	87
M46104,.....	113	M5715.1107.30,.....	109	M58041.048,.....	77	M66259.572,.....	87
M46104.1,.....	113	M5715.1107.50,.....	109	M58100,.....	68	M66259.573,.....	87
M46104.1FL,.....	113	M5715.1107.70,.....	109	M58101,.....	68	M66259.592,.....	87
M46104FL,.....	113	M5715.1204.100,.....	110	M58110,.....	68	M66259.593,.....	87
M46105,.....	113	M5715.1204.30,.....	110	M58111,.....	68	M66259.61,.....	87
M46105.1,.....	113	M5715.1204.50,.....	110	M58120,.....	68	M66259.675,.....	87
M46105.1FL,.....	113	M5715.1204.70,.....	110	M58121,.....	68	M66259.695,.....	87
M46105FL,.....	113	M5715.1207.30,.....	110	M58210,.....	68	M66259.81,.....	85
M46110,.....	113	M5715.1207.50,.....	110	M58326.3,.....	116	M66259.832,.....	87
M46111,.....	113	M5715.1604.100,.....	110	M58326.6,.....	116	M66259.872,.....	87
M46111FL,.....	113	M5715.1604.30,.....	110	M61122,.....	82	M66259.873,.....	87
				M61126,.....	82	M66259.892,.....	87
				M61127.1,.....	82	M66259.893,.....	87
						M66259.91,.....	85

M66259.972	87	M66457.0	85	M66813EWI	84	M66912.10CWI	80
M66259.992	87	M66457.1	85	M66813ZEA	83	M66912.10WI	78
M66301.2	81	M66457.130	85	M66814.05EA	83	M66912.30	78
M66301.3	81	M66457.2	85	M66814.10WI	83	M66912.30C	80
M66301.4	81	M66457.3	85	M66814.15WI	83	M66912.32CWI	80
M66301.80	84	M66457.330	85	M66814.30	83	M66912.32WI	78
M66301.81	84	M66457.340	85	M66814.31WI	83	M66912.36	78
M66301.920	81	M66457.350	85	M66814.35	83	M66912.36C	80
M66301.930	81	M66457.360	85	M66814.35WI	83	M66912CEA	80
M66301.940	81	M66457.370	85	M66814.36	83	M66912EA	78
M66305.1	80	M66457.380	85	M66814.55	83	M66915.10WI	80
M66305.2	80	M66457.390	85	M66814.64	83	M66915.30	80
M66305.5	84	M66457.4	85	M66814.65	83	M66915.32WI	80
M66305.50	84	M66457.5	85	M66814EA	83	M66915.36	80
M66306.3673	125	M66457.6	85	M66831.10ZWI	77	M66915EA	80
M66306.665	124	M66457.7	85	M66831.30	77	M66931.10CWIM	80
M66306.666	124	M66457.730	85	M66831.30Z	77	M66931.10WI	78
M66306.667	124	M66537.21	86	M66831.31WI	77	M66931.10ZWI	79
M66326.11	82	M66537EA	86	M66831.32WI	77	M66931.30	78
M66326.13	91	M66537EWI	86	M66831.32ZWI	77	M66931.30CM	80
M66337.10	84	M66538.21	86	M66831.36	77	M66931.30M	78
M66337.3	81	M66538.26	86	M66831.36Z	77	M66931.30Z	79
M66341	81	M66538.27WI	86	M66831EA	77	M66931.32CWIM	80
M66341.113	81	M66538EA	86	M66831ZEA	77	M66931.32WI	78
M66341.12	81	M66538EWI	86	M66832.10WI	77	M66931.32ZWI	79
M66341.3	81	M66539.22	86	M66832.30	77	M66931.36	78
M66341.37	81	M66539.29WI	86	M66832.32WI	77	M66931.36CM	80
M66341.6	87	M66539EA	86	M66832.36	77	M66931.36K	80
M66341.7	81	M66539EWI	86	M66832EA	77	M66931.36M	78
M66345.7	87	M66547.21	86	M66833.10WI	83	M66931.36Z	79
M66345.8	87	M66547.27WI	86	M66833.10ZWI	84	M66931CEAM	80
M66356.10	91	M66547.28WI	86	M66833.30	83	M66931EA	78
M66356.85	76	M66547EA	86	M66833.30Z	84	M66931EAM	78
M66356.86	76	M66547EWI	86	M66833.31WI	83	M66931KEA	80
M66356.9	81	M66548.21	86	M66833.31ZWI	84	M66931ZEA	79
M66362.22	82	M66548.26	86	M66833.36	83	M66932.10CWIM	80
M66362.23	82	M66548.27WI	86	M66833.36Z	84	M66932.10WI	78
M66362.33	89	M66548.29WI	86	M66833.64	83	M66932.30	78
M66362.35	88	M66548EA	86	M66833.64Z	84	M66932.30CM	80
M66362.36	88	M66548EWI	86	M66833EA	83	M66932.32CWIM	80
M66362.37	88	M66549.22	86	M66833EWI	84	M66932.32WI	78
M66374.100	85	M66549.27WI	86	M66833ZEA	84	M66932.36	78
M66374.100M	85	M66549.29WI	86	M66834.05EA	83	M66932.36CM	80
M66374.101	85	M66549EA	86	M66834.10WI	83	M66932CEAM	80
M66374.101M	85	M66549EWI	86	M66834.15WI	83	M66932EA	78
M66374.152	85	M66811.10WI	76	M66834.30	83	M66935.10WIM	80
M66374.152M	85	M66811.10ZWI	77	M66834.31WI	83	M66935.30M	80
M66374.154	85	M66811.30	77	M66834.35	83	M66935.32WIM	80
M66374.154M	85	M66811.30Z	77	M66834.35WI	83	M66935.36M	80
M66374.201	85	M66811.31WI	76	M66834.36	83	M66935EAM	80
M66374.201M	85	M66811.32WI	76	M66834.55	83	M67550	112
M66374.202	85	M66811.32ZWI	77	M66834.64	83	M69410.7	91
M66374.202M	85	M66811.36	76	M66834.65	83	M70611	172
M66374.50	85	M66811.36Z	77	M66834.75	83	M70633	172
M66374.50M	85	M66811EA	76	M66834EA	83	M70641	172
M66374.52	85	M66811ZEA	77	M66911.10CWI	80	M9020032	132
M66374.52M	85	M66812.10WI	76	M66911.10WI	78	M9020033	132
M66374.80	85	M66812.30	76	M66911.10ZWI	79	M90250.043FL	114
M66374.80M	85	M66812.31WI	76	M66911.30	78	M90250.044FL	114
M66374.81	85	M66812.36	76	M66911.30C	80	M90250.931FL	114
M66374.81M	85	M66812EA	76	M66911.30Z	79	M90250.932FL	114
M66390.3	81	M66813.10WI	83	M66911.32CWI	80	M90251.8	112
M66391.2	81	M66813.10ZWI	83	M66911.32WI	78	M90651.1	112
M66391.3	81	M66813.30	83	M66911.32ZWI	79	M90651.2	112
M66392.21	81	M66813.30Z	83	M66911.36	78	M90651.3	112
M66392.31	81	M66813.31WI	83	M66911.36C	80	M90651.4	112
M66393.21	81	M66813.31ZWI	83	M66911.36K	80	M90651.6	112
M66393.31	81	M66813.36	83	M66911.36Z	79	M90652.1	112
M66394.1	84	M66813.36Z	83	M66911CEA	80	M90652.2	112
M66421.50	89	M66813.64	83	M66911EA	78	M90652.3	112
M66451.37	88	M66813.64Z	83	M66911KEA	80	M90652.4	112
M66451.38	88	M66813EA	83	M66911ZEA	79	M90652.6	112

M-ADRES,.....	130	MN80597.008,.....	137	MN80597.476,.....	134	MN80597.7050,.....	135
MAG - ARMATURA A,.....	25	MN80597.0080,.....	137	MN80597.4760,.....	135	MN80597.706,.....	135
MAG - ARMATURA A -		MN80597.010,.....	137	MN80597.477,.....	134	MN80597.707,.....	135
VYPOUSTĚNÍ,.....	26	MN80597.0100,.....	137	MN80597.4770,.....	135	MN80597.708,.....	135
MAG - ARMATURA B,.....	25	MN80597.0113,.....	137	MN80597.478,.....	134	MN80597.709,.....	135
MAG - ARMATURA B -		MN80597.0114,.....	137	MN80597.4780,.....	135	MN80597.710,.....	135
VYPOUSTĚNÍ,.....	26	MN80597.0115,.....	137	MN80597.521,.....	138	MN80597.711,.....	135
MANOMETR A63,.....	48	MN80597.013,.....	137	MN80597.5210,.....	139	MN80597.712,.....	135
MANOMETR A80,.....	48	MN80597.0130,.....	137	MN80597.522,.....	138	MN80597.720,.....	136
MANOMETR PN10,.....	25	MN80597.040,.....	137	MN80597.5222,.....	138	MN80597.721,.....	136
MANOMETR R63,.....	48	MN80597.041,.....	137	MN80597.523,.....	138	MN80597.722,.....	136
MANOMETR R80,.....	48	MN80597.042,.....	137	MN80597.5230,.....	139	MN80597.723,.....	136
MB UNIVERSAL,.....	25	MN80597.043,.....	137	MN80597.524,.....	138	MN80597.724,.....	136
MB-10560.06,.....	124	MN80597.044,.....	137	MN80597.5242,.....	138	MN80597.725,.....	136
MB-10560.07,.....	124	MN80597.045,.....	137	MN80597.525,.....	138	MN80597.726,.....	136
MB-10560.08,.....	124	MN80597.046,.....	137	MN80597.5250,.....	139	MN80597.727,.....	136
MB36,.....	224	MN80597.047,.....	137	MN80597.526,.....	138	MN80597.728,.....	136
MB3610,.....	224	MN80597.048,.....	137	MN80597.5262,.....	138	MN80597.729,.....	136
MB3620,.....	224	MN80597.049,.....	137	MN80597.527,.....	138	MN80597.730,.....	136
MB3630,.....	224	MN80597.050,.....	137	MN80597.5270,.....	139	MN80597.731,.....	136
MB3640,.....	224	MN80597.051,.....	137	MN80597.528,.....	138	MN80597.740,.....	135
MB56,.....	225	MN80597.121,.....	138	MN80597.5282,.....	138	MN80597.741,.....	135
M-BUS MODUL,.....	132	MN80597.1210,.....	138	MN80597.530,.....	134	MN80597.742,.....	135
MC - PŘEVODNÍK M-Bus, ..	130	MN80597.122,.....	138	MN80597.531,.....	134	MN80597.743,.....	135
MC-303 M-BUS,.....	129	MN80597.1220,.....	138	MN80597.532,.....	134	MODUL,.....	88
MC-303 wM-BUS,.....	129	MN80597.123,.....	138	MN80597.533,.....	134	MODUL PRO MONTÁŽ	
MC-403,.....	129	MN80597.1230,.....	138	MN80597.534,.....	134	MĚŘICE TEPLA,.....	128
MC-603,.....	130	MN80597.124,.....	138	MN80597.535,.....	134	MODUL SPC,.....	31
MCF234_B,.....	220	MN80597.1240,.....	138	MN80597.536,.....	134	MODULARIS ETK-ETW,.....	131
MCF234_C,.....	220	MN80597.125,.....	138	MN80597.537,.....	134	MODULARIS MTK-MTW-	
MEIFLEX - DVOJNIPL MS, ..	108	MN80597.1250,.....	138	MN80597.538,.....	134	HWX,.....	131
MEIFLEX - NIPL MS,.....	109	MN80597.126,.....	138	MN80597.539,.....	134	MONTÁŽNÍ LIŠTA,.....	118
MEIFLEX - OBLOUK I-A		MN80597.1260,.....	138	MN80597.540,.....	134	MONTÁŽNÍ LIŠTA (5 a 6 ks),	118
MS,.....	109	MN80597.127,.....	138	MN80597.541,.....	134	MONTÁŽNÍ LIŠTY,.....	125
MEIFLEX - TĚSNĚNÍ,.....	109	MN80597.1270,.....	138	MN80597.550,.....	138	MOSAZNÁ SPOJKA IVS,	40
MEIPASS,.....	172	MN80597.2,.....	140	MN80597.551,.....	138	MOSAZNÉ POUZDRO,.....	66
MG29611.11FL,.....	114	MN80597.400,.....	134	MN80597.560,.....	138	MP45705.64UPM3,.....	90
MG29611.12FL,.....	114	MN80597.4007,.....	134	MN80597.561,.....	138	MP45705.6PAWI,.....	90
M-K PROPOJOVACÍ SET,.....	30	MN80597.4008,.....	134	MN80597.562,.....	138	MP45705.6UPM3,.....	90
M-K 400-3500,.....	30	MN80597.4009,.....	134	MN80597.563,.....	138	MP45719.2PAWI,.....	90
M-K-C 110-425,.....	29	MN80597.401,.....	134	MN80597.564,.....	138	MP45719.2UPM3,.....	90
M-K-U 400-3500 10 bar,.....	29	MN80597.4010,.....	134	MN80597.565,.....	138	MP45890.5PAWI,.....	78
M-K-U 400-3500 10 bar		MN80597.4017,.....	134	MN80597.566,.....	138	MP61222.40,.....	82
BEZ NÁTERU,.....	30	MN80597.4018,.....	134	MN80597.567,.....	138	MP61222.60,.....	82
M-K-U 400-3500 6 bar,.....	29	MN80597.402,.....	134	MN80597.5680,.....	139	MP66801.2,.....	82
M-K-U 400-3500 6 bar		MN80597.402,.....	134	MN80597.570,.....	138	MS 3-35 L,.....	60
BEZ NÁTERU,.....	30	MN80597.403,.....	134	MN80597.571,.....	138	MSF-GAS,.....	202
ML66831.30,.....	77	MN80597.404,.....	134	MN80597.5710,.....	139	MS-GAS,.....	202
ML66831.31WI,.....	77	MN80597.405,.....	134	MN80597.572,.....	138	MSS-GAS,.....	202
ML66831.32WI,.....	77	MN80597.406,.....	134	MN80597.580,.....	138	MVE 1,.....	32
ML66831.36,.....	77	MN80597.407,.....	134	MN80597.581,.....	138	MVE 2,.....	32
ML66831EA,.....	77	MN80597.408,.....	134	MN80597.582,.....	138	MX102541058018,.....	97
ML66832.30,.....	77	MN80597.409,.....	134	MN80597.583,.....	138	MX102541208018,.....	97
ML66832.31WI,.....	77	MN80597.410,.....	134	MN80597.591,.....	138	MX102541458018,.....	97
ML66832.32WI,.....	77	MN80597.411,.....	134	MN80597.592,.....	138	MX102541608018,.....	97
ML66832.36,.....	77	MN80597.441,.....	135	MN80597.593,.....	138	MX10254658018,.....	97
ML66832EA,.....	77	MN80597.442,.....	135	MN80597.602,.....	139	MX10254858018,.....	97
MN80597.001,.....	137	MN80597.443,.....	135	MN80597.603,.....	139	MX102551058018,.....	97
MN80597.0010,.....	137	MN80597.444,.....	135	MN80597.604,.....	139	MX102551208018,.....	97
MN80597.002,.....	137	MN80597.445,.....	135	MN80597.605,.....	139	MX102551458018,.....	97
MN80597.0021,.....	137	MN80597.446,.....	135	MN80597.699,.....	135	MX102551608018,.....	97
MN80597.0022,.....	137	MN80597.447,.....	135	MN80597.700,.....	135	MX10255658018,.....	97
MN80597.0023,.....	137	MN80597.448,.....	135	MN80597.7000,.....	135	MX10255858018,.....	97
MN80597.0027,.....	137	MN80597.471,.....	134	MN80597.701,.....	135	MYSENSO,.....	142
MN80597.0028,.....	137	MN80597.4710,.....	135	MN80597.7010,.....	135	NÁLEVKA - LITINA,.....	47
MN80597.0029,.....	137	MN80597.472,.....	134	MN80597.702,.....	135	NÁLEVKA - MOSAZ,.....	47
MN80597.003,.....	137	MN80597.4720,.....	135	MN80597.7020,.....	135	NAVRTÁVACÍ RP,.....	177
MN80597.004,.....	137	MN80597.473,.....	134	MN80597.703,.....	135	NAVRTÁVACÍ SOUPRAVA,	177
MN80597.0040,.....	137	MN80597.4730,.....	135	MN80597.7030,.....	135	NEXUSVALVE BC3,.....	140
MN80597.005,.....	137	MN80597.474,.....	134	MN80597.704,.....	135	NFE 1.1,.....	32
MN80597.006,.....	137	MN80597.4740,.....	135	MN80597.7040,.....	135	NFE 1.2,.....	32
MN80597.0060,.....	137	MN80597.475,.....	134	MN80597.705,.....	135	NIPL,.....	165
MN80597.007,.....	137	MN80597.4750,.....	135				

NOŽIČKY,.....	41	PŘECHODOVÉ ŠROUBENÍ - VALCOVÝ ZÁVIT,.....	65	PŘÍRUBA PN40 pára,.....	181	R5816,.....	145
OBJÍMKA BMK-HK,.....	71	PŘECHODOVÉ ŠROUBENÍ - VNITRNÍ ZÁVIT,.....	66	PŘÍRUBA PN40 PP,.....	178	R581600,.....	145
OBJÍMKA BSA,.....	71	PŘEVLEČNÁ MATICE,.....	66	PŘÍRUBA PN40 RP,.....	175	R582530,.....	144
OBJÍMKA BSH,.....	70	PŘÍMÉ,.....	156	PŘÍRUBOVÝ ADAPTÉR,.....	30	R5827,.....	144
OBJÍMKA BSM-S,.....	70	PŘÍMÉ 3_4,.....	157	PŘÍVAŘOVACÍ - ISO PŘÍRUBA pára,.....	180	R582730,.....	144
OBJÍMKA CB 13 mm,.....	71	PŘÍMÉ 3_4-E,.....	157	PŘÍVAŘOVACÍ - ISO PŘÍRUBA PN25 pára,.....	180	R582750,.....	144
OBJÍMKA CB 19 mm,.....	71	PŘÍMÉ-E,.....	157	PŘÍVAŘOVACÍ - ISO PŘÍRUBA PP,.....	177	R5837,.....	149
ODDĚLOVACÍ SYSTÉM PRO KOTLE,.....	82	PŘÍMÝ,.....	146	PŘÍVAŘOVACÍ - ISO PŘÍRUBA PP,.....	175	R583730,.....	149
ODSTRAŇOVAČ NEČISTOT - SPODNÍ DÍL,.....	58	PŘÍMÝ EURO,.....	147	PŘÍVAŘOVACÍ - ISO PŘÍRUBA RP,.....	175	R804,.....	148
ODVZDUŠŇOVACÍ KLÍČEK,.....	171	PŘÍMÝ MALÝ ODPOR,.....	148	PŘÍVAŘOVACÍ - MAN PŘEVODOVKA DN200-400 PP,.....	178	R804403,.....	148
ODVZDUŠŇOVAČ L,.....	58	PŘÍMÝ SPOJ,.....	167	PŘÍVAŘOVACÍ - MAN PŘEVODOVKA pára,.....	181	R804403,.....	148
P120003001,.....	149	PŘÍMÝ ZKRÁCENÁ VERZE,.....	146	PŘÍVAŘOVACÍ - MAN PŘEVODOVKA PP,.....	177	R804404,.....	148
PÁKA DEMONTÁŽ,.....	183	PŘIPOJENÍ PRO FLAMCOMAT,.....	28	PŘÍVAŘOVACÍ - MAN PŘEVODOVKA RP,.....	175	R804406,.....	148
PASSIM DN15-50 KFE,.....	138	PŘIPOJOVACÍ PRVEK 681.3,.....	132	PŘÍVAŘOVACÍ ISO PP,.....	177	R805,.....	147
PASSIM DN15-32,.....	138	PŘIPOJOVACÍ PRVEK 681.4,.....	132	PŘÍVAŘOVACÍ ISO RP,.....	175	R805403,.....	147
PASSIM DN65-80,.....	139	PŘIPOJOVACÍ PRVEK 682.3,.....	132	PŘÍVAŘOVACÍ NG PP,.....	174	R805404,.....	147
PASSIM IZOLACE,.....	139	PŘIPOJOVACÍ SADA SL-MULTI,.....	169	PŘÍVAŘOVACÍ NG RP,.....	174	R805406,.....	147
PITNÁ VODA,.....	64	PŘIPOJOVACÍ SET,.....	80	PŘÍVAŘOVACÍ PN25 pára,.....	180	R806,.....	148
POJISTNÁ SOUPRAVA,.....	82	PŘIPOJOVACÍ SET S BG,.....	81	PŘÍVAŘOVACÍ PN25 PP,.....	177	R806404,.....	148
PONORNÁ JÍMKA TR,.....	40	PŘÍPRAVA PRO MONTÁŽ,.....	84	PŘÍVAŘOVACÍ PN25 RP,.....	175	R807,.....	148
POTRUBNÍ ODDĚLOVAC,.....	29	PŘÍRUBA,.....	39	PŘÍVAŘOVACÍ PN40 pára,.....	180	R807404,.....	148
PP-SILIKON FxF,.....	110	PŘÍRUBA - DN250-500 RP,.....	176	PŘÍVAŘOVACÍ PN40 PP,.....	177	R815555,.....	149
PP-SILIKON FxF OBLOUK,.....	110	PŘÍRUBA - ISO PN16 RP,.....	176	PŘÍVAŘOVACÍ PN40 RP,.....	174	R854,.....	146
PP-SILIKON FxM,.....	109	PŘÍRUBA - ISO PŘÍRUBA pára,.....	181	PS 200-5000,.....	34	R854324,.....	147
PP-SILIKON MxF OBLOUK,.....	110	PŘÍRUBA - ISO PŘÍRUBA PN16 pára,.....	182	PS-K 500-3000,.....	34	R854423,.....	146
PRESCOMANO,.....	45	PŘÍRUBA - ISO PŘÍRUBA PN16 PP,.....	179	Q111001090,.....	230	R854423,.....	146
PRESCOR BFP BA,.....	28	PŘÍRUBA - ISO PŘÍRUBA PN16 RP,.....	176	Q113001090,.....	230	R854424,.....	146
PRESCOR 1,.....	44	PŘÍRUBA - ISO PŘÍRUBA PN25 pára,.....	181	Q113004090,.....	230	R854426,.....	146
PRESCOR 1_1_4,.....	44	PŘÍRUBA - ISO PŘÍRUBA PP,.....	178	Q113006090,.....	230	R854E,.....	147
PRESCOR 1_2,.....	44	PŘÍRUBA - ISO PŘÍRUBA RP,.....	176	Q114001090,.....	230	R855,.....	146
PRESCOR 3_4,.....	44	PŘÍRUBA - MAN PŘEVODOVKA DN 200-400 PP,.....	178	Q114002090,.....	230	R855324,.....	147
PRESCOR B1,.....	46	PŘÍRUBA - MAN PŘEVODOVKA DN100-200 RP,.....	176	Q311003090,.....	230	R855423,.....	146
PRESCOR B1_2,.....	46	PŘÍRUBA - MAN PŘEVODOVKA DN250-500 RP,.....	176	Q312001090,.....	230	R855424,.....	146
PRESCOR B3_4,.....	46	PŘÍRUBA - MAN PŘEVODOVKA PN16 DN200-400 PP,.....	179	Q312004090,.....	230	R855E,.....	147
PRESCOR BFP,.....	63	PŘÍRUBA - MAN PŘEVODOVKA PN16 PP,.....	179	Q321004090,.....	230	R857,.....	146
PRESCOR BFP MANOMETR, .. 63		PŘÍRUBA - MAN PŘEVODOVKA PN16 RP,.....	176	Q341001001,.....	233	R857324,.....	147
PRESCOR FULL-STROKE,.....	47	PŘÍRUBA - MAN PŘEVODOVKA PN16 PP,.....	179	Q341002001,.....	233	R857424,.....	146
PRESCOR IC,.....	46	PŘÍRUBA - MAN PŘEVODOVKA PN16 RP,.....	176	Q341003001,.....	233	R857E,.....	147
PRESCOR PRV,.....	63	PŘÍRUBA - NEREZ,.....	39	Q516005001,.....	233	R858,.....	146
PRESCOR PRV Cu,.....	63	PŘÍRUBA - PN16 RP,.....	176	Q516006001,.....	233	R858423,.....	146
PRESCOR S 1_1_2,.....	45	PŘÍRUBA ISO PP,.....	178	Q516007001,.....	233	R858424,.....	146
PRESCOR S 1_1_4,.....	44	PŘÍRUBA ISO RP,.....	175	Q516009001,.....	233	R858426,.....	146
PRESCOR S 2,.....	45	PŘÍRUBA MAN PŘEVODOVKA pára,.....	181	QUICK ŠTÍTKY DRŽÁK,.....	85	R859,.....	145
PRESCOR SB 1_1_2,.....	46	PŘÍRUBA MAN PŘEVODOVKA PN16 pára,.....	182	QUICK ŠTÍTKY ETIKETA,.....	86	R859423,.....	145
PRESCOR SB 1_1_4,.....	46	PŘÍRUBA PN16 pára,.....	182	QUICK ŠTÍTKY PÁSKA,.....	86	R859424,.....	145
PRESCOR SB 2,.....	46	PŘÍRUBA PN16 PP,.....	178	R100080,.....	142	R859426,.....	145
PRESCOR SOLAR 1,.....	45	PŘÍRUBA PN16 PP,.....	178	R100081,.....	142	R867,.....	145
PRESCOR SOLAR 1_2,.....	45	PŘÍRUBA PN25 pára,.....	181	R100082,.....	142	R867403B,.....	145
PRESCOR SOLAR 3_4,.....	45	PŘÍRUBA PN25 PP,.....	178	R100087,.....	142	R867404B,.....	145
PRODLUŽOVACÍ SADA,.....	82	PŘÍRUBA PN25 RP,.....	175	R100088,.....	142	R868,.....	145
PROPOJENÍ PSV,.....	41	PŘÍRUBA PN25 RP,.....	175	R100089,.....	142	R868403B,.....	145
PROPOJOVACÍ SESTAVA,.....	89	PŘÍRUBA PN40 RP,.....	175	R100092,.....	142	R868404B,.....	145
PROPOJOVACÍ SESTAVA BEZ ČERPADLA,.....	88	PŘÍRUBA MAN PŘEVODOVKA PN16 pára,.....	181	R100100,.....	142	R869,.....	145
PROPOJOVACÍ SESTAVA KASKÁDA,.....	89	PŘÍRUBA MAN PŘEVODOVKA PN16 pára,.....	182	R100101,.....	142	R869403B,.....	145
PROPOJOVACÍ SESTAVA S ČERPADLEM,.....	88	PŘÍRUBA - NEREZ,.....	39	R100102,.....	142	RB KOMFORT,.....	221
PROPOJOVACÍ SESTAVA S POJISTNÝM VENTILEM,.....	88	PŘÍRUBA - PN16 RP,.....	176	R100105,.....	142	RB KOMPAKT,.....	221
PROPOJOVACÍ SET,.....	28	PŘÍRUBA ISO PP,.....	178	R100535,.....	142	REDUKCE ČIDLA,.....	129
PROPOJOVACÍ SET S ČIDLEM ODVZDUŠNĚNÍ,.....	28	PŘÍRUBA ISO RP,.....	175	R110100,.....	142	REDUKCE EXCLUSIV,.....	170
PŘECHODOVÉ KOLENO - KÓNICKÝ ZÁVIT,.....	66	PŘÍRUBA MAN PŘEVODOVKA pára,.....	181	R110110,.....	142	REDUKCE STANDARD,.....	170
PŘECHODOVÉ KOLENO - VNITRNÍ ZÁVIT,.....	66	PŘÍRUBA MAN PŘEVODOVKA PN16 pára,.....	182	R110120,.....	142	REGULBOX SADA,.....	221
PŘECHODOVÉ ŠROUBENÍ,.....	84	PŘÍRUBA PN16 pára,.....	182	R110130,.....	142	RELAX DN65-250,.....	135
PŘECHODOVÉ ŠROUBENÍ - KÓNICKÝ ZÁVIT,.....	65	PŘÍRUBA PN16 PP,.....	178	R110530,.....	142	RELAX DN15-50,.....	136
		PŘÍRUBA PN25 pára,.....	181	R5814,.....	149	RELAX DN15-50 KFE,.....	136
		PŘÍRUBA PN25 PP,.....	178	R581400,.....	149	RI630037,.....	232
		PŘÍRUBA PN25 RP,.....	175	R581430,.....	149	ROHOVÉ,.....	156
				R5814D,.....	149	ROHOVÉ 3_4,.....	157
				R5815,.....	149	ROHOVÉ 3_4-E,.....	157
						ROHOVÉ-E,.....	157
						ROHOVÝ,.....	146
						ROHOVÝ EURO,.....	147
						ROHOVÝ MALÝ ODPOR,.....	148
						ROHOVÝ ZKRÁCENÁ VERZE,.....	146

ROZDĚLOVAČ S MF,.....	81	SERVOPOHON DN40-50, ..	137	ŠROUBENÍ PRO VODOMĚR	TYP A0 DN 20,.....	94
ROZDĚLOVAČ TOP S MF,	81	SET PRO FLAMCOMAT,.....	28	681.2,.....	TYP A0 DN 25,.....	94
ROZDĚLOVAČE F-S,.....	124	SET_K_přímý,.....	161	ŠROUBENÍ SW,.....	TYP A0 DN 32,.....	94
ROZDĚLOVAČE SI,.....	124	SET_K_rohový,.....	161	T2002,.....	TYP A1 DN 20,.....	95
RRW-A,.....	225	SET_KE_přímý,.....	161	TAF234,.....	TYP A1 DN 25,.....	95
RTL TH-DUO,.....	221	SET_KE_rohový,.....	161	TBES_20,.....	TYP A1 DN 32,.....	95
RTL-V D,.....	222	SET_VK_přímý,.....	161	TBES_30,.....	TYP A2 DN 20,.....	96
RTL-V E,.....	222	SET_VK_rohový,.....	161	TC162001,.....	TYP A2 DN 25,.....	96
S MC,.....	77	SETR1109602A,.....	161	TC1621,.....	TYP A2 DN 32,.....	96
S MC-CV,.....	78	SETR1109652A,.....	161	TC162100,.....	TYP B0 DN 20,.....	95
S MC-M,.....	77	SETR110R854A,.....	161	TC162134,.....	TYP B0 DN 25,.....	95
S RLB,.....	78	SETR110R855A,.....	161	TC162155,.....	TYP B0 DN 32,.....	95
S RLB - 1 VĚTEV,.....	78	SETR110R858A,.....	161	TC-S4,.....	TYP B1 DN 20,.....	96
S SOL-IR,.....	90	SETR110R859A,.....	161	TC-S4 clip-on,.....	TYP B1 DN 25,.....	96
S SOL-IR-SC,.....	90	SIDEFLOW CLEAN,.....	56	TEF234_A,.....	TYP B1 DN 32,.....	96
S SOL-2R,.....	90	SKŘÍNĚ DO ZDI,.....	97	TEF234_B,.....	TYP B2 DN 20,.....	97
S SOL-2R-SC,.....	90	SKŘÍNĚ NA ZĚD,.....	97	TEPLOMĚR TH,.....	TYP B2 DN 25,.....	97
S SOL-TOP,.....	90	SMART MAGNETY,.....	58	TERMOMANO-METR,.....	TYP B2 DN 32,.....	97
S UC,.....	76	SOFTEO,.....	233	TERMOSTAT,.....	TYP LFS A0 DN 20,.....	92
S UC-M,.....	77	SOFTEO_A,.....	233	TĚSNĚNÍ DN110-205,.....	TYP LFS A0 DN 25,.....	92
S120,.....	224	SOFTEO_E,.....	233	TG200218,.....	TYP LFS A1 DN 20,.....	92
S120162026,.....	224	SOLAR,.....	64	TH2000A,.....	TYP LFS A1 DN 25,.....	93
S130,.....	224	SOLAR HADICOVÁ		TH2000M,.....	TYP LFS A2 DN 20,.....	93
S1304075,.....	224	PŘÍPOJKA,.....	64	TH2011A,.....	TYP LFS A2 DN 25,.....	93
S7270,.....	216	SOLAR PUMPIČKA,.....	90	TH2033A,.....	TYP LFS B0 DN 20,.....	92
S9270V,.....	214	SOLAR SOUPRAVA,.....	91	THERMOD_L,.....	TYP LFS B0 DN 25,.....	92
SADA KUL. KOHOUTŮ,.....	118	SOLAR ZÁTKA,.....	171	THERMOD_P,.....	TYP LFS B1 DN 20,.....	93
SADA KUL. KOHOUTŮ		SOUPRAVA PRO PŘIPOJENÍ		THERMOD_R,.....	TYP LFS B1 DN 25,.....	93
(5 a 6 ks),.....	118	EXPANZNÍ NÁDOBY,.....	82	THERMOD-B_L,.....	TYP LFS B2 DN 20,.....	93
SADA OBJÍMEK,.....	91	SOUPRAVA ŠROUBENÍ,.....	132	THERMOD-B_P,.....	TYP LFS B2 DN 25,.....	94
SADA PRO SPOJOVÁNÍ		SPC ROZŠÍROVACÍ MODUL, 31		THERMOD-B_R,.....	TYP LFS C0 DN 20,.....	92
ZVLNĚNÝCH TRUBEK,.....	113	SPECIÁLNÍ KULOVÝ KOHOUT		THERMOD-C_L,.....	TYP LFS C0 DN 25,.....	92
SADA PRO VYTVÁŘENÍ		M-M,.....	128	THERMOD-C_P,.....	TYP LFS C1 DN 20,.....	93
PŘÍRUB,.....	113	SPOJKA PŘÍMA,.....	65	THERMOD-C_R,.....	TYP LFS C1 DN 25,.....	93
SADA PŮLKROUŽKŮ A		SPOJOVACÍ SOUPRAVA,.....	91	TJ2005,.....	TYP LFS C2 DN 20,.....	94
TĚSNĚNÍ,.....	113	STANDARD,.....	170	TJ200500,.....	TYP LFS C2 DN 25,.....	94
SADA ŠROUBENÍ,.....	113	STANDARD 3 kW,.....	118	TJ2006,.....	TYP SB IR,.....	68
SANITÁRNÍ - SILIKON F x		STANDARD 3 kW ŠACHTA,.....	119	TJ2008,.....	TYP SB RV,.....	68
SPOJKA,.....	111	STANDARD 3-10 kW,.....	118	TKM,.....	ÚHLOVÝ L,.....	147
SANITÁRNÍ - SILIKON F x		STANDARD 3-10 kW		T-KUS,.....	ÚHLOVÝ P,.....	147
TRUBKA,.....	111	ŠACHTA,.....	119	T-KUS PRO FLAMCOMAT,.....	UHP 110-160,.....	35
SANITÁRNÍ - SILIKON FxF,.....	110	STANDARD - KRYT,.....	120	TOP S MC,.....	UPEVŇOVACÍ SVORKA,.....	168
SANITÁRNÍ - SILIKON FxF		STANDARD - MaR U-M,.....	119	TOP S MC-CS,.....	UPEVŇOVACÍ SVORKA -	
OBLOUK,.....	111	STANDARD - MaR U-U,.....	119	TOP S MC-CV,.....	ROHOVÁ,.....	169
SANITÁRNÍ - SILIKON FxM,.....	110	STANDARD A,.....	171	TOP S MC-L,.....	UZAVÍRACÍ KOHOUT,.....	28
SANITÁRNÍ - SILIKON SPOJKA		STANDARD C,.....	171	TOP S MC-M,.....	UZAVÍRACÍ KULOVÝ	
x TRUBKA,.....	111	STANDARD I,.....	170	TOP S MC-W,.....	KOHOUT,.....	129
SANITÁRNÍ EPDM OPLET		STANDARD MODUL CM,.....	119	TOP S MC-X,.....	UZAVÍRACÍ VENTIL,.....	48
NEREZ FxF,.....	111	STANDARD MODUL CTV,.....	119	TOP S RLB,.....	UZEL MĚŘENÍ REGULACE DP	
SANITÁRNÍ EPDM OPLET		STANDARD TV,.....	118	TOP S UC,.....	ÚT TV SV TYP 1,.....	102
NEREZ FxM,.....	111	STANDARD TV ŠACHTA,.....	119	TOP S UC-CS,.....	UZEL MĚŘENÍ REGULACE DP	
SECO,.....	219	STARTEC 4,.....	143	TOP S UC-L,.....	ÚT TV SV TYP 2,.....	102
SECO KABEL,.....	219	STARTEC 4 s ODDĚLENÝM		TOP S UC-M,.....	UZEL MĚŘENÍ ÚT TV SV	
SECO MULTISENZOR,.....	219	ČIDLEM,.....	143	TOP S UC-SD,.....	TYP 0,.....	100
SECO ŘÍDÍČÍ JEDNOTKA,.....	219	STARTEC 4 clip-on,.....	143	TOP S UC-S,.....	UZEL MĚŘENÍ ÚT TV SV	
SECO SENZOR,.....	219	STARTEC 4 OCHRANA PROTI		TOP S UC-X,.....	TYP 1,.....	101
SECO SERVOPOHON,.....	219	ODCIZENÍ,.....	143	TOPENÍ,.....	UZEL MĚŘENÍ ÚT TV SV	
SECO SNÍMAČ,.....	219	STAVEBNÍ ZÁTKA,.....	171	TOPENÍ HADICOVÁ	TYP 2,.....	101
SENSITY-IFD,.....	142	STOUPAČKOVÝ PROFIL -		PŘÍPOJKA,.....	UZEL TYP 0 BEZ	
SENSITY-RI,.....	142	PŘÍMÝ,.....	168	TOPNÉ TĚLESO EHF,.....	REGULACE,.....	98
SENSITY-RI-100,.....	142	STOUPAČKOVÝ PROFIL -		TOPNÉ TĚLESO EHK,.....	UZEL TYP 1 DYNAMICKÁ	
SENSITY-VT01,.....	142	ROHOVÝ,.....	168	TOPNÉ TĚLESO EHK-E,.....	REGULACE,.....	99
SENSO-IFD,.....	142	SUPASTOR DWH		T-PLUS - LITINA,.....	UZEL TYP 1 STATICKÁ	
SENSO-RI,.....	142	500-3000,.....	36	T-PLUS - MOSAZ,.....	REGULACE,.....	98
SENSO-RI-BLACK,.....	142	SVĚRNÝ KROUŽEK,.....	66	TR105,.....	UZEL TYP 2 DYNAMICKÁ	
SENSO-RIS,.....	142	SVORKOVNICE,.....	124	TR106,.....	REGULACE,.....	100
SEPP-EIS		ŠROUBENÍ A1,.....	160	TW DN15-25 VNĚJŠÍ ZÁVIT,.....	UZEL TYP 2 STATICKÁ	
MRAZUVZDORNÝ,.....	183	ŠROUBENÍ A11,.....	160	TW DN15-25 VNĚJŠÍ ZÁVIT -	REGULACE,.....	99
SEPP-EIS VÝTOKOVÝ,.....	183	ŠROUBENÍ A3,.....	160, 170	IZOLACE,.....	V111,.....	150
SEPP-GERMANY,.....	184	ŠROUBENÍ F11,.....	165, 169	TW DN15-25 VNITŘNÍ	V111001001,.....	210
SERVOMOTOR,.....	81	ŠROUBENÍ F3,.....	165, 169	ZÁVIT,.....	V111002001,.....	210
SERVOMOTOR MFR3,.....	81			TW DN15-25 VNITŘNÍ	V111003001,.....	210
SERVOMOTOR MWR3,.....	81			ZÁVIT - IZOLACE,.....	V111004001,.....	210
SERVOPOHON DN15-32,.....	137			TW950,.....	V111005001,.....	210

V111006001,.....	210	VIVAX T-AF DN15-25,.....	138
V111007001,.....	210	VIVAX T-TF DN15-25,.....	138
V111008001,.....	210	VK31 EUROKONUS,.....	169
V111009001,.....	210	VMP00542,.....	143
V111010001,.....	210	VNĚJŠÍ ROH,.....	167
V111012001,.....	210	VNITŘNÍ ROH,.....	167
V111013001,.....	210	VNITŘNÍ ZÁVIT - ISO	
V111014001,.....	210	PŘÍRUBA pára,.....	180
V111015001,.....	210	VNITŘNÍ ZÁVIT pára,.....	180
V111016001,.....	210	VNITŘNÍ ZÁVIT PP,.....	177
V111017001,.....	210	VNITŘNÍ ZÁVIT	
V111018001,.....	210	PŘÍVAŘOVACÍ RP,.....	174
V111019001,.....	210	VNITŘNÍ ZÁVIT RP,.....	174
V111020001,.....	210	VPDBWA76,.....	150
V111021001,.....	210	VSUVKA S10,.....	115
V111022001,.....	210	VYPOUŠTĚCÍ SOUPRAVA, ..	28
V111023001,.....	210	VYROVNÁVACÍ NÁDOBA, ..	29
V111024001,.....	210	VYROVNÁVACÍ VENTIL,	82
V111025001,.....	210	VZDUŠNÍK LTA,.....	60
V111037001,.....	211	W6-IFD,.....	143
V111038001,.....	211	W6-RI,.....	143
V111039001,.....	211	WASSERSTOPP,.....	184
V111040001,.....	211	WM-BUS MODUL,.....	132
V111041001,.....	211	WMS 800,.....	88
V111042001,.....	211	WPS-E 200-300,.....	35
V111043001,.....	211	XL 2R-SD,.....	90
V111045001,.....	211	XL 2R-SD-SC,.....	90
V111046001,.....	211	XSTREAM CLEAN,.....	51
V111047001,.....	211	XSTREAM VENT,.....	51
V111048001,.....	211	XSTREAM VENT-CLEAN,	51
V111049001,.....	211	ZAKONČOVACÍ KRYT,	169
V111050001,.....	211	ZAKONČOVACÍ KRYTKA	
V111051001,.....	211	LEVÁ,.....	167
V112016001,.....	212	ZAKONČOVACÍ KRYTKA	
V112017001,.....	212	PRAVÁ,.....	167
V115,.....	150	ZARÁŽKA,.....	143
V3304,.....	217	ZÁSLEPKA DN20,.....	169
V3374,.....	225	ZASLEPOVACÍ PŘÍRUBA,	39
V3376,.....	225	ZÁTKA PŘÍVAŘOVACÍ RP, ..	174
V3377,.....	225		
V390,.....	224		
V390000,.....	224		
V860Q,.....	148		
V861,.....	163		
V861Q,.....	148		
V865,.....	163		
V865Q,.....	148		
V9005AF,.....	218		
V9005CAA,.....	218		
V9005CAAV,.....	218		
V9007C,.....	218		
V9016,.....	218		
V9018,.....	219		
V9021C,.....	218		
V9021CT,.....	218		
VACUMAT BASIC,.....	59		
VACUMAT BASIC			
KONZOLE,.....	59		
VACUMAT ECO,.....	59		
VACUSTREAM,.....	59		
VARIOCON,.....	164		
VARIOCON DESIGN,.....	164		
VARIODESIGN,.....	164		
VARIODESIGN černá,.....	164		
VBR04W61,.....	149		
VBR05C81,.....	149		
VERTEX DN10-50,.....	135		
VERTEX DN10-50 KFE,.....	135		
VERTEX IZOLACE,.....	135		
VIVAX DN65-150,.....	137		
VIVAX DN15-50,.....	137		
VIVAX IZOLACE,.....	137		

Všeobecné obchodní podmínky společnosti Flamco CZ s.r.o - COMAP Praha s.r.o.

A. Úvodní ustanovení

1. Tyto obchodní podmínky se vztahují na všechny smlouvy mezi Flamco CZ s.r.o. nebo COMAP Praha s.r.o. (dále jako dodavatel) a odběratelem zboží (dále jako kupující) a na veškerá právní jednání vedoucí k jejich uzavření.
2. Poté, co dodavatel a kupující uzavřou jakoukoliv smlouvu týkající se prodeje a koupě zboží dodavatelem, jsou automaticky její součástí i tyto obchodní podmínky. Jde-li o rámcové smlouvy, vztahují se tyto obchodní podmínky i na všechny dílčí smlouvy uzavřené na základě příslušné rámcové smlouvy, nedohodnou-li se strany písemně jinak.
3. Použitelnost případných všeobecných obchodních podmínek kupujícího se výslovně vylučuje.
4. Dodavatel je oprávněn tyto obchodní podmínky jednostranně měnit. Tato změna obchodních podmínek se nedotýká již smluv uzavřených za doby účinnosti stávajících obchodních podmínek. Obchodní podmínky, které se již staly součástí smlouvy, lze změnit pouze na základě souhlasné dohody obou smluvních stran.

B. Objednávání zboží, dodací podmínky

1. Dodavatel dodá zboží objednané kupujícím na základě jeho písemné objednávky zasláné faxem nebo elektronicky a to poté, kdy dodavatel tuto objednávku písemně nebo elektronicky potvrdí. Do okamžiku potvrzení objednávky dodavatelem není příslušná smlouva uzavřena.
2. Dodavatel dodá zboží v termínu stanoveném v potvrzení objednávky. Současně však platí, že prodlení kratší než 15 dnů na straně dodavatele nezakládá za žádných okolností případný nárok na náhradu škody na straně kupujícího.
3. Objednávka musí obsahovat jednoznačnou identifikaci zboží, a to v podobě objednačích čísel a počtu jednotek (tj. kusů, metrů apod.) objednaného zboží. Kupující bere na vědomí, že některé zboží lze objednat pouze v rámci balení s pevně stanoveným počtem kusů.
4. Není-li dohodnuto jinak, je zboží dodáváno prostřednictvím zasilatelské služby zvolené dodavatelem. Pokud se dodavatel rozhodne využít práva dodat zboží po částech, nese náklady na dodání zboží od druhé a další částečné dodávky dodavatel.
5. Náklady na dopravu zboží po celé České republice jsou hrazeny dodavatelem při hodnotě objednaného zboží nad 25.000 CZK bez DPH nebo 1.000 EUR bez DPH, pro Slovenskou republiku jsou náklady na dopravu hrazeny dodavatelem při hodnotě nad 1.000 EUR. Předchozí věta se nepoužije na prodej zásobníků, sálavých panelů a technických celků. Náklady dopravy zásobníků na území České republiky nese dodavatel v případě, že kupní cena kupujícím objednaných zásobníků přesahuje částku 30.000 CZK bez DPH, na území Slovenské republiky v případě, že tato kupní cena přesahuje částku 1.300 EUR bez DPH a na území ostatních států EU v případě, že kupní cena přesahuje částku EUR 1.500 bez DPH. Náklady dopravy technických celků jako např. domovních výměňkových stanic LOGOmax hradí vždy kupující.
6. Kupující je povinen objednané a dodané zboží převzít, a to včetně dílčích dodávek. Pokud kupující zboží ve sjednaný den dodání nepřevzme, dodavatel zboží uskladní na náklad a riziko kupujícího.
7. Dodavatel dodá spolu se zbožím dodací listy a další doklady nutné k jeho převzetí.
8. Dodavatel je oprávněn splnit své povinnosti vůči kupujícímu prostřednictvím subdodavatele, a to zcela nebo zčásti. V takovém případě však dodavatel odpovídá kupujícímu stejně, jako by povinnosti vůči kupujícímu splnil sám.

C. Ceny, změna cen

1. Ceny uváděné dodavatelem jsou považovány za ceny za jednotku (kus, metr apod.), a jsou uváděny v CZK bez DPH nebo v EUR bez DPH.
2. Veškeré ceny uváděné dodavatelem, zejména v písemné podobě ceníku nebo v elektronické podobě na internetových stránkách dodavatele, jsou považovány za nabídkové a jsou nezávazné do doby potvrzení objednávky dodavatelem.
3. V případě změny ceny v době mezi uzavřením smlouvy a dodávkou, je dodavatel povinen dodržet ceny původně dohodnuté, tj. ceny uvedené v potvrzení objednávky. V případě, že dodavatel není schopen dodržet cenu z důvodu vyšší moci, zejména pak významných změn cen surovin nebo energií, je povinen kupujícího o této skutečnosti informovat a navrhnout cenu novou, případně má právo od dodávky ustoupit.
4. Pokud dochází ke změně cen dodavatele, je dodavatel povinen nové ceny zveřejnit před tím, než mají vstoupit v platnost.

D. Fakturace, platební podmínky

1. Na základě dodacích listů odeslaných spolu se zbožím jsou vystaveny a odeslány daňové doklady - faktury. Daňové doklady musí mít všechny náležitosti stanovené platnými zákony a předpisy.
2. Není-li dohodnuto písemně jinak, jsou daňové doklady splatné do 14-ti dnů ode dne jejich vystavení.
3. Úhrada daňových dokladů je zpravidla prováděna bezhotovostním převodem. Bankovní poplatky jdou k tíži kupujícího.
4. Datem zaplacení daňového dokladu se rozumí den připsání finančních prostředků odpovídajících kupní ceně na účet dodavatele.
5. Jakákoliv, byť částečná, úhrada ze strany kupujícího bude nejdříve započtena na úhradu úroků a nákladů a poté na jistinu fakturované částky s nejdříve splatností. K prohlášením kupujícího, na kterou částku má být úhrada započtena, se nepřihlíží.

E. Prodlení s úhradou kupní ceny

1. Až do úplného uhrazení kupní ceny kupujícím zůstává dodané zboží vlastnictvím dodavatele. Kupující není zejména oprávněn toto zboží zcizit nebo zastavit.
2. Je-li kupující v prodlení s úhradou faktur, je dodavatel oprávněn účtovat úrok z prodlení dle platných právních předpisů a smluvní pokutu ve výši 0,1% z neuhrazené částky za každý den prodlení, a to až ke dni úplného uhrazení dlužné částky.
3. Dodavatel je oprávněn požadovat úhradu zboží předem, popřípadě poskytnutí záruk za hodnotu dodávaného zboží.

4. Neuhradí-li kupující fakturu do data splatnosti, dostává se do prodlení, přičemž všechny jeho další nesplacené závazky vůči dodavateli se stávají okamžitě splatnými. Tím současně nejsou dotčena ostatní práva, která v důsledku prodlení kupujícího dodavateli vznikají. Všechny závazky se stávají okamžitě splatnými rovněž v případě, kdy na sebe kupující podá insolvenční návrh nebo požádá o moratorium.

F. Reklamacce, záruka na dodané zboží, vrácení zboží

1. Reklamacce na dodávky zboží z hlediska kompletnosti dodávky nebo i záměn dodaného zboží vzhledem k dodavatelem potvrzené objednávce musí kupující provést písemně na adresu dodavatele, případně elektronicky, a to nejdéle do 5 -ti pracovních dnů od doručení zboží.
2. Reklamacce kvalitativních vad zboží musí kupující provést písemně na adresu dodavatele, případně elektronicky, a to nejdéle do 8 pracovních dnů poté, kdy byly vady zjištěny nebo měly být rozumně zjištěny, jinak práva z nich zanikají. Další pravidla reklamacce na kvalitu zboží a záruční doba na zboží se v rozsahu, jaký není předmětem úpravy příslušné smlouvy, nebo těchto obchodních podmínek, řídí platnými právními předpisy.
3. V záruční době je dodavatel povinen kupujícímu zboží zdarma opravit či vyměnit pouze v případě, že se jedná o vadu výrobku, nikoliv vadu způsobenou jeho opotřebením, poškozením či nesprávným použitím.
4. Zboží, které bylo reklamováno, avšak reklamace u něj byla zamítnuta, bude vráceno kupujícímu na jeho náklady a kupujícímu budou rovněž vyúčtovány náklady dodavatele na prověření reklamacce.
5. Kupující může objednané a dodané zboží vrátit pouze po dohodě s dodavatelem. Maximální lhůta pro vrácení zboží je 6 měsíců. Vracené zboží nesmí být jakkoliv poškozené a musí být v původních obalech. Za vrácení zboží v takovém případě dodavatelé náležitě poplatek ve výši 25% netto ceny vráceného zboží, nejméně však 500 CZK.

G. Vyloučení odpovědnosti za škodu

1. Pokud je škoda na straně kupujícího výsledkem úmyslného jednání nebo opomenutí či vědomé hrubé nedbalosti na straně dodavatele, níže uvedená omezení odpovědnosti dodavatele se neuplatní.
2. Odpovědnost dodavatele za nepřímou či následnou škodu vzniklou kupujícímu v důsledku neplnění povinností ze strany dodavatele, které mu lze přičítat, zejména škoda z přerušení obchodní činnosti, ušlých tržeb, nematné škody, ztráty příležitosti a poškození pověsti, se vylučuje.
3. Jakýkoli nárok proti dodavateli založený na smlouvě uzavřené s dodavatelem se promlčuje uplynutím 1 kalendářního roku ode dne, kdy tento nárok vznikl. Promlčecí lhůta začíná běžet v den následující po dni, kdy se kupující dozvěděl o škodě a osobě, která za škodu odpovídá.

H. Práva duševního vlastnictví

1. Veškerá práva duševního vlastnictví k nákresům, fotografiím, katalogům, modelům, designům, kalkulacím a obdobným položkám zpřístupněným kupujícímu ze strany dodavatele (dále jen „materiály“) vždy náleží dodavateli (případně osobám, které dodavateli daly oprávnění s těmito materiály nakládat) a za žádných okolností se nepřevádějí na kupujícího. Kupujícímu se uděluje nevýhradní, nepřevoditelné a odvolatelné právo k užívání těchto materiálů v nezměněné podobě pro svou vlastní potřebu a k propagaci zboží dodavatele.

I. Ukončení smlouvy

- Aniž by tím byly dotčeny zákonné možnosti ukončení příslušné smlouvy, má dodavatel právo vypovědět nebo zrušit smlouvu uzavřenou s kupujícím, aniž by tím vznikala povinnost hradit škodu, pokud:
- a. je na kupujícího prohlášena likvidace, požádá o zrušení své společnosti nebo je taková žádost podána jinou osobou;
 - b. kupující požádá o (dočasné) moratorium, je poskytnuto moratorium nebo kupující vstoupí do likvidace;
 - c. je zřízeno zástavní právo z moci úřední k majetku kupujícího nebo jeho části;
 - d. kupující je z důvodu vyšší moci neschopen plnit své povinnosti vůči dodavateli a stav vyšší moci trvá nejméně po dobu třiceti pracovních dnů;
 - e. kupující zaviněně nesplní povinnosti vyplývající z této smlouvy ani poté, co k tomu byl písemně vyzván dodavatelem a uplynula dodatečná lhůta, která mu byla za tím účelem stanovena.

J. Ostatní ustanovení

1. Dodavatel má právo postoupit pohledávky vůči kupujícímu vzniklé z příslušné smlouvy s kupujícím na třetí osoby. Kupující právo postoupit pohledávky vůči dodavateli vzniklé ze smlouvy s dodavatelem na třetí osoby bez výslovného písemného souhlasu dodavatele nemá.
2. Dodavatel není odpovědný za plnění svých povinností dle uzavřené smlouvy v případě, že nesplnění těchto povinností je způsobeno vyšší mocí. Vyšší mocí se pro účely těchto obchodních podmínek rozumí zejména, nikoliv však vylučně: všeobecný nedostatek materiálů nebo jiného zboží nebo služeb nezbytných pro uskutečnění dodání, všeobecné dopravní překážky, zaměstnanecké stávky (ať již organizované či neorganizované), omezení způsobená rozhodnutími orgánů veřejné moci, a to např. v souvislosti s ochranou veřejného zdraví. Pokud má doba, v níž není plnění povinností dodavatele možné z důvodu vyšší moci trvat déle než třicet pracovních dnů, mají obě strany právo od smlouvy odstoupit.
3. Kupující poskytne nezbytnou součinnost dodavateli, pokud dodavatel, ať již na základě evropských nebo českých předpisů, hodlá uskutečnit kroky v rámci opatření v oblasti bezpečnosti výrobků, například veřejné varování nebo stažení výrobku z trhu.

K. Rozhodné právo, řešení sporů

1. Smlouva mezi dodavatelem a kupujícím a související mimosmluvní nároky se řídí českým právem s vyloučením Vídeňské úmluvy o mezinárodní koupi zboží (CISG).
2. Veškeré spory ze smlouvy mezi dodavatelem a kupujícím budou rozhodovány výlučně Městským soudem v Praze.

Tyto všeobecné obchodní podmínky jsou platné a účinné od 01/01/2024.



hydronic flow
control

Ceník 01/2024 CZK

Aalberts hydronic flow control

K Bílému vrchu 2978/5 / 193 00 Praha 9

+420 284 001 081 / cz.info@aalberts-hfc.com

+421 475 634 043 / sk.info@aalberts-hfc.com

aalberts-hfc.com